



CONTO DEL BILANCIO - GESTIONE DELLE ENTRATE

Comune di ROCCA DI PAPA

Esercizio: 2019 - Allegato n.10 - Rendiconto della gestione

TITOLO TIPOLOGIA	DENOMINAZIONE	RESIDUI ATTIVI AL 1/1/2019 (RS)		RISCOSSIONI IN C/RESIDUI (RR)		RIACCERTAMENTI RESIDUI (R)		MAGGIORI O MINORI ENTRATE DI COMPETENZA =A-CP	RESIDUI ATTIVI DA ESERCIZI PRECEDENTI (EP=RS-RR+R)		
		PREVISIONI DEFINITIVE DI COMPETENZA (CP)		RISCOSSIONI IN C/COMPETENZA (RC)		ACCERTAMENTI (A)			RESIDUI ATTIVI DA ESERCIZIO DI COMPETENZA (EC=A-RC)		
		PREVISIONI DEFINITIVE DI CASSA (CS)		TOTALE RISCOSSIONI (TR=RR+RC)		MAGGIORI O MINORI ENTRATE DI CASSA =TR-CS			TOTALE RESIDUI ATTIVI DA RIPORTARE (TR=EP+EC)		
	FONDO PLURIENNALE VINCOLATO PER SPESE CORRENTI	CP	382.938,13								
	FONDO PLURIENNALE VINCOLATO PER SPESE IN CONTO CAPITALE	CP	187.346,41								
	UTILIZZO AVANZO DI AMMINISTRAZIONE	CP	296.884,65								
	- di cui Utilizzo Fondo anticipazioni di liquidità	CP	0,00								
Titolo 1	Entrate correnti di natura tributaria, contributiva e perequativa										
1.0101	Tipologia 101: Imposte, tasse e proventi assimilati	RS	10.515.667,19	RR	2.108.147,07	R	-702.332,77		EP	7.705.187,35	
		CP	7.918.133,23	RC	4.014.335,39	A	7.636.343,74	CP	-281.789,49	EC	3.622.008,35
		CS	9.666.660,18	TR	6.122.482,46	CS	-3.544.177,72		TR	11.327.195,70	
1.0102	Tipologia 102: Tributi destinati al finanziamento della sanità (solo per le Regioni)	RS	0,00	RR	0,00	R	0,00		EP	0,00	
		CP	0,00	RC	0,00	A	0,00	CP	0,00	EC	0,00
		CS	0,00	TR	0,00	CS	0,00		TR	0,00	
1.0103	Tipologia 103: Tributi devoluti e regolati alle autonomie speciali (solo per le Regioni)	RS	0,00	RR	0,00	R	0,00		EP	0,00	
		CP	0,00	RC	0,00	A	0,00	CP	0,00	EC	0,00
		CS	0,00	TR	0,00	CS	0,00		TR	0,00	
1.0104	Tipologia 104: Compartecipazioni di tributi	RS	0,00	RR	0,00	R	0,00		EP	0,00	
		CP	0,00	RC	0,00	A	0,00	CP	0,00	EC	0,00
		CS	0,00	TR	0,00	CS	0,00		TR	0,00	
1.0301	Tipologia 301: Fondi perequativi da Amministrazioni Centrali	RS	0,00	RR	0,00	R	0,00		EP	0,00	
		CP	1.308.286,87	RC	1.308.286,87	A	1.308.286,87	CP	0,00	EC	0,00
		CS	1.308.286,87	TR	1.308.286,87	CS	0,00		TR	0,00	
1.0302	Tipologia 302: Fondi perequativi dalla Regione o Provincia autonoma (solo per Enti locali)	RS	0,00	RR	0,00	R	0,00		EP	0,00	
		CP	0,00	RC	0,00	A	0,00	CP	0,00	EC	0,00
		CS	0,00	TR	0,00	CS	0,00		TR	0,00	
Totale Titolo 1	Entrate correnti di natura tributaria, contributiva e perequativa	RS	10.515.667,19	RR	2.108.147,07	R	-702.332,77		EP	7.705.187,35	
		CP	9.226.420,10	RC	5.322.622,26	A	8.944.630,61	CP	-281.789,49	EC	3.622.008,35
		CS	10.974.947,05	TR	7.430.769,33	CS	-3.544.177,72		TR	11.327.195,70	



CONTO DEL BILANCIO - GESTIONE DELLE ENTRATE

Comune di ROCCA DI PAPA

Esercizio: 2019 - Allegato n.10 - Rendiconto della gestione

TITOLO TIPOLOGIA	DENOMINAZIONE	RESIDUI ATTIVI AL 1/1/2019 (RS)		RISCOSSIONI IN C/RESIDUI (RR)		RIACCERTAMENTI RESIDUI (R)		MAGGIORI O MINORI ENTRATE DI COMPETENZA =A-CP	RESIDUI ATTIVI DA ESERCIZI PRECEDENTI (EP=RS-RR+R)		
		PREVISIONI DEFINITIVE DI COMPETENZA (CP)		RISCOSSIONI IN C/COMPETENZA (RC)		ACCERTAMENTI (A)			RESIDUI ATTIVI DA ESERCIZIO DI COMPETENZA (EC=A-RC)		
		PREVISIONI DEFINITIVE DI CASSA (CS)		TOTALE RISCOSSIONI (TR=RR+RC)		MAGGIORI O MINORI ENTRATE DI CASSA =TR-CS			TOTALE RESIDUI ATTIVI DA RIPORTARE (TR=EP+EC)		
Titolo 2	Trasferimenti correnti										
2.0101	Tipologia 101: Trasferimenti correnti da Amministrazioni pubbliche	RS	1.002.577,92	RR	751.545,49	R	-104.776,01		EP	146.256,42	
		CP	1.152.574,38	RC	829.768,20	A	1.054.807,63	CP	-97.766,75	EC	225.039,43
		CS	1.967.573,99	TR	1.581.313,69	CS	-386.260,30		TR	371.295,85	
2.0102	Tipologia 102: Trasferimenti correnti da Famiglie	RS	0,00	RR	0,00	R	0,00		EP	0,00	
		CP	0,00	RC	0,00	A	0,00	CP	0,00	EC	0,00
		CS	0,00	TR	0,00	CS	0,00		TR	0,00	
2.0103	Tipologia 103: Trasferimenti correnti da Imprese	RS	0,00	RR	0,00	R	0,00		EP	0,00	
		CP	0,00	RC	0,00	A	0,00	CP	0,00	EC	0,00
		CS	0,00	TR	0,00	CS	0,00		TR	0,00	
2.0104	Tipologia 104: Trasferimenti correnti da Istituzioni Sociali Private	RS	0,00	RR	0,00	R	0,00		EP	0,00	
		CP	0,00	RC	0,00	A	0,00	CP	0,00	EC	0,00
		CS	0,00	TR	0,00	CS	0,00		TR	0,00	
2.0105	Tipologia 105: Trasferimenti correnti dall'Unione europea e dal Resto del Mondo	RS	0,00	RR	0,00	R	0,00		EP	0,00	
		CP	0,00	RC	0,00	A	0,00	CP	0,00	EC	0,00
		CS	0,00	TR	0,00	CS	0,00		TR	0,00	
Totale Titolo 2	Trasferimenti correnti	RS	1.002.577,92	RR	751.545,49	R	-104.776,01		EP	146.256,42	
		CP	1.152.574,38	RC	829.768,20	A	1.054.807,63	CP	-97.766,75	EC	225.039,43
		CS	1.967.573,99	TR	1.581.313,69	CS	-386.260,30		TR	371.295,85	



CONTO DEL BILANCIO - GESTIONE DELLE ENTRATE

Comune di ROCCA DI PAPA

Esercizio: 2019 - Allegato n.10 - Rendiconto della gestione

TITOLO TIPOLOGIA	DENOMINAZIONE	RESIDUI ATTIVI AL 1/1/2019 (RS)		RISCOSSIONI IN C/RESIDUI (RR)		RIACCERTAMENTI RESIDUI (R)		MAGGIORI O MINORI ENTRATE DI COMPETENZA =A-CP	RESIDUI ATTIVI DA ESERCIZI PRECEDENTI (EP=RS-RR+R)		
		PREVISIONI DEFINITIVE DI COMPETENZA (CP)		RISCOSSIONI IN C/COMPETENZA (RC)		ACCERTAMENTI (A)			RESIDUI ATTIVI DA ESERCIZIO DI COMPETENZA (EC=A-RC)		
		PREVISIONI DEFINITIVE DI CASSA (CS)		TOTALE RISCOSSIONI (TR=RR+RC)		MAGGIORI O MINORI ENTRATE DI CASSA =TR-CS			TOTALE RESIDUI ATTIVI DA RIPORTARE (TR=EP+EC)		
Titolo 3	Entrate extratributarie										
3.0100	Tipologia 100: Vendita di beni e servizi e proventi derivanti dalla gestione dei beni	RS	1.213.980,67	RR	349.559,24	R	-33.791,36		EP	830.630,07	
		CP	1.703.160,29	RC	438.706,45	A	761.711,19	CP	-941.449,10	EC	323.004,74
		CS	2.947.244,87	TR	788.265,69	CS	-2.158.979,18		TR	1.153.634,81	
3.0200	Tipologia 200: Proventi derivanti dall'attività di controllo e repressione delle irregolarità e degli illeciti	RS	4.799.715,88	RR	300.355,98	R	-234.508,00		EP	4.264.851,90	
		CP	1.305.000,00	RC	94.680,86	A	2.480.587,06	CP	1.175.587,06	EC	2.385.906,20
		CS	1.672.966,71	TR	395.036,84	CS	-1.277.929,87		TR	6.650.758,10	
3.0300	Tipologia 300: Interessi attivi	RS	16,74	RR	16,74	R	0,00		EP	0,00	
		CP	50,00	RC	50,25	A	50,25	CP	0,25	EC	0,00
		CS	50,36	TR	66,99	CS	16,63		TR	0,00	
3.0400	Tipologia 400: Altre entrate da redditi da capitale	RS	0,00	RR	0,00	R	0,00		EP	0,00	
		CP	0,00	RC	0,00	A	0,00	CP	0,00	EC	0,00
		CS	0,00	TR	0,00	CS	0,00		TR	0,00	
3.0500	Tipologia 500: Rimborsi e altre entrate correnti	RS	116.344,61	RR	116.344,61	R	0,00		EP	0,00	
		CP	489.765,57	RC	458.228,09	A	466.553,84	CP	-23.211,73	EC	8.325,75
		CS	512.575,23	TR	574.572,70	CS	61.997,47		TR	8.325,75	
Totale Titolo 3	Entrate extratributarie	RS	6.130.057,90	RR	766.276,57	R	-268.299,36		EP	5.095.481,97	
		CP	3.497.975,86	RC	991.665,65	A	3.708.902,34	CP	210.926,48	EC	2.717.236,69
		CS	5.132.837,17	TR	1.757.942,22	CS	-3.374.894,95		TR	7.812.718,66	



CONTO DEL BILANCIO - GESTIONE DELLE ENTRATE

Comune di ROCCA DI PAPA

Esercizio: 2019 - Allegato n.10 - Rendiconto della gestione

TITOLO TIPOLOGIA	DENOMINAZIONE	RESIDUI ATTIVI AL 1/1/2019 (RS)		RISCOSSIONI IN C/RESIDUI (RR)		RIACCERTAMENTI RESIDUI (R)		MAGGIORI O MINORI ENTRATE DI COMPETENZA =A-CP	RESIDUI ATTIVI DA ESERCIZI PRECEDENTI (EP=RS-RR+R)		
		PREVISIONI DEFINITIVE DI COMPETENZA (CP)		RISCOSSIONI IN C/COMPETENZA (RC)		ACCERTAMENTI (A)			RESIDUI ATTIVI DA ESERCIZIO DI COMPETENZA (EC=A-RC)		
		PREVISIONI DEFINITIVE DI CASSA (CS)		TOTALE RISCOSSIONI (TR=RR+RC)		MAGGIORI O MINORI ENTRATE DI CASSA =TR-CS			TOTALE RESIDUI ATTIVI DA RIPORTARE (TR=EP+EC)		
Titolo 4	Entrate in conto capitale										
4.0100	Tipologia 100: Tributi in conto capitale	RS	65.691,44	RR	1.032,90	R	0,00		EP	64.658,54	
		CP	90.000,00	RC	30.438,88	A	32.755,60	CP	-57.244,40	EC	2.316,72
		CS	154.658,54	TR	31.471,78	CS	-123.186,76		TR	66.975,26	
4.0200	Tipologia 200: Contributi agli investimenti	RS	858.065,33	RR	143.741,43	R	-3.170,94		EP	711.152,96	
		CP	7.326.010,83	RC	4.393.804,24	A	7.102.709,92	CP	-223.300,91	EC	2.708.905,68
		CS	8.588.029,04	TR	4.537.545,67	CS	-4.050.483,37		TR	3.420.058,64	
4.0300	Tipologia 300: Altri trasferimenti in conto capitale	RS	0,00	RR	0,00	R	0,00		EP	0,00	
		CP	439.200,00	RC	0,00	A	0,00	CP	-439.200,00	EC	0,00
		CS	439.200,00	TR	0,00	CS	-439.200,00		TR	0,00	
4.0400	Tipologia 400: Entrate da alienazione di beni materiali e immateriali	RS	1.320.478,01	RR	16.952,85	R	-1.300.100,00		EP	3.425,16	
		CP	87.000,00	RC	3.000,00	A	20.977,79	CP	-66.022,21	EC	17.977,79
		CS	1.407.478,01	TR	19.952,85	CS	-1.387.525,16		TR	21.402,95	
4.0500	Tipologia 500: Altre entrate in conto capitale	RS	23.819,67	RR	13.848,45	R	0,00		EP	9.971,22	
		CP	580.000,00	RC	85.409,85	A	86.529,85	CP	-493.470,15	EC	1.120,00
		CS	602.257,39	TR	99.258,30	CS	-502.999,09		TR	11.091,22	
Totale Titolo 4	Entrate in conto capitale	RS	2.268.054,45	RR	175.575,63	R	-1.303.270,94		EP	789.207,88	
		CP	8.522.210,83	RC	4.512.652,97	A	7.242.973,16	CP	-1.279.237,67	EC	2.730.320,19
		CS	11.191.622,98	TR	4.688.228,60	CS	-6.503.394,38		TR	3.519.528,07	



CONTO DEL BILANCIO - GESTIONE DELLE ENTRATE

Comune di ROCCA DI PAPA

Esercizio: 2019 - Allegato n.10 - Rendiconto della gestione

TITOLO TIPOLOGIA	DENOMINAZIONE	RESIDUI ATTIVI AL 1/1/2019 (RS)		RISCOSSIONI IN C/RESIDUI (RR)		RIACCERTAMENTI RESIDUI (R)		MAGGIORI O MINORI ENTRATE DI COMPETENZA =A-CP	RESIDUI ATTIVI DA ESERCIZI PRECEDENTI (EP=RS-RR+R)	
		PREVISIONI DEFINITIVE DI COMPETENZA (CP)		RISCOSSIONI IN C/COMPETENZA (RC)		ACCERTAMENTI (A)			RESIDUI ATTIVI DA ESERCIZIO DI COMPETENZA (EC=A-RC)	
		PREVISIONI DEFINITIVE DI CASSA (CS)		TOTALE RISCOSSIONI (TR=RR+RC)		MAGGIORI O MINORI ENTRATE DI CASSA =TR-CS			TOTALE RESIDUI ATTIVI DA RIPORTARE (TR=EP+EC)	
Titolo 5	Entrate da riduzione di attivita' finanziarie									
5.0100	Tipologia 100: Alienazione di attività finanziarie	RS	0,00	RR	0,00	R	0,00		EP	0,00
		CP	0,00	RC	0,00	A	0,00	CP	0,00	0,00
		CS	0,00	TR	0,00	CS	0,00		TR	0,00
5.0200	Tipologia 200: Riscossione crediti di breve termine	RS	0,00	RR	0,00	R	0,00		EP	0,00
		CP	0,00	RC	0,00	A	0,00	CP	0,00	0,00
		CS	0,00	TR	0,00	CS	0,00		TR	0,00
5.0300	Tipologia 300: Riscossione crediti di medio-lungo termine	RS	0,00	RR	0,00	R	0,00		EP	0,00
		CP	0,00	RC	0,00	A	0,00	CP	0,00	0,00
		CS	0,00	TR	0,00	CS	0,00		TR	0,00
5.0400	Tipologia 400: Altre entrate per riduzione di attività finanziarie	RS	0,00	RR	0,00	R	0,00		EP	0,00
		CP	0,00	RC	0,00	A	0,00	CP	0,00	0,00
		CS	0,00	TR	0,00	CS	0,00		TR	0,00
Totale Titolo 5	Entrate da riduzione di attivita' finanziarie	RS	0,00	RR	0,00	R	0,00		EP	0,00
		CP	0,00	RC	0,00	A	0,00	CP	0,00	0,00
		CS	0,00	TR	0,00	CS	0,00		TR	0,00



CONTO DEL BILANCIO - GESTIONE DELLE ENTRATE

Comune di ROCCA DI PAPA

Esercizio: 2019 - Allegato n.10 - Rendiconto della gestione

TITOLO TIPOLOGIA	DENOMINAZIONE	RESIDUI ATTIVI AL 1/1/2019 (RS)		RISCOSSIONI IN C/RESIDUI (RR)		RIACCERTAMENTI RESIDUI (R)		MAGGIORI O MINORI ENTRATE DI COMPETENZA =A-CP	RESIDUI ATTIVI DA ESERCIZI PRECEDENTI (EP=RS-RR+R)		
		PREVISIONI DEFINITIVE DI COMPETENZA (CP)		RISCOSSIONI IN C/COMPETENZA (RC)		ACCERTAMENTI (A)			RESIDUI ATTIVI DA ESERCIZIO DI COMPETENZA (EC=A-RC)		
		PREVISIONI DEFINITIVE DI CASSA (CS)		TOTALE RISCOSSIONI (TR=RR+RC)		MAGGIORI O MINORI ENTRATE DI CASSA =TR-CS			TOTALE RESIDUI ATTIVI DA RIPORTARE (TR=EP+EC)		
Titolo 6	Accensione prestiti										
6.0100	Tipologia 100: Emissione di titoli obbligazionari	RS	0,00	RR	0,00	R	0,00		EP	0,00	
		CP	0,00	RC	0,00	A	0,00	CP	0,00	EC	0,00
		CS	0,00	TR	0,00	CS	0,00		TR	0,00	
6.0200	Tipologia 200: Accensione prestiti a breve termine	RS	0,00	RR	0,00	R	0,00		EP	0,00	
		CP	624.486,01	RC	624.486,01	A	624.486,01	CP	0,00	EC	0,00
		CS	624.486,01	TR	624.486,01	CS	0,00		TR	0,00	
6.0300	Tipologia 300: Accensione mutui e altri finanziamenti a medio lungo termine	RS	27.681,25	RR	19.491,77	R	0,00		EP	8.189,48	
		CP	740.898,06	RC	0,00	A	740.898,06	CP	0,00	EC	740.898,06
		CS	771.932,85	TR	19.491,77	CS	-752.441,08		TR	749.087,54	
6.0400	Tipologia 400: Altre forme di indebitamento	RS	0,00	RR	0,00	R	0,00		EP	0,00	
		CP	0,00	RC	0,00	A	0,00	CP	0,00	EC	0,00
		CS	0,00	TR	0,00	CS	0,00		TR	0,00	
Totale Titolo 6	Accensione prestiti	RS	27.681,25	RR	19.491,77	R	0,00		EP	8.189,48	
		CP	1.365.384,07	RC	624.486,01	A	1.365.384,07	CP	0,00	EC	740.898,06
		CS	1.396.418,86	TR	643.977,78	CS	-752.441,08		TR	749.087,54	



CONTO DEL BILANCIO - GESTIONE DELLE ENTRATE

Comune di ROCCA DI PAPA

Esercizio: 2019 - Allegato n.10 - Rendiconto della gestione

TITOLO TIPOLOGIA	DENOMINAZIONE	RESIDUI ATTIVI AL 1/1/2019 (RS)		RISCOSSIONI IN C/RESIDUI (RR)		RIACCERTAMENTI RESIDUI (R)		MAGGIORI O MINORI ENTRATE DI COMPETENZA =A-CP	RESIDUI ATTIVI DA ESERCIZI PRECEDENTI (EP=RS-RR+R)		
		PREVISIONI DEFINITIVE DI COMPETENZA (CP)		RISCOSSIONI IN C/COMPETENZA (RC)		ACCERTAMENTI (A)			RESIDUI ATTIVI DA ESERCIZIO DI COMPETENZA (EC=A-RC)		
		PREVISIONI DEFINITIVE DI CASSA (CS)		TOTALE RISCOSSIONI (TR=RR+RC)		MAGGIORI O MINORI ENTRATE DI CASSA =TR-CS			TOTALE RESIDUI ATTIVI DA RIPORTARE (TR=EP+EC)		
Titolo 7	Anticipazioni da istituto tesoriere/cassiere										
7.0100	Tipologia 100: Anticipazioni da istituto tesoriere/cassiere	RS	0,00	RR	0,00	R	0,00		EP	0,00	
		CP	8.000.000,00	RC	4.377.715,31	A	4.377.715,31	CP	-3.622.284,69	EC	0,00
		CS	8.000.000,00	TR	4.377.715,31	CS	-3.622.284,69		TR	0,00	
Totale Titolo 7	Anticipazioni da istituto tesoriere/cassiere	RS	0,00	RR	0,00	R	0,00		EP	0,00	
		CP	8.000.000,00	RC	4.377.715,31	A	4.377.715,31	CP	-3.622.284,69	EC	0,00
		CS	8.000.000,00	TR	4.377.715,31	CS	-3.622.284,69		TR	0,00	



CONTO DEL BILANCIO - GESTIONE DELLE ENTRATE

Comune di ROCCA DI PAPA

Esercizio: 2019 - Allegato n.10 - Rendiconto della gestione

TITOLO TIPOLOGIA	DENOMINAZIONE	RESIDUI ATTIVI AL 1/1/2019 (RS)		RISCOSSIONI IN C/RESIDUI (RR)		RIACCERTAMENTI RESIDUI (R)		MAGGIORI O MINORI ENTRATE DI COMPETENZA =A-CP	RESIDUI ATTIVI DA ESERCIZI PRECEDENTI (EP=RS-RR+R)		
		PREVISIONI DEFINITIVE DI COMPETENZA (CP)		RISCOSSIONI IN C/COMPETENZA (RC)		ACCERTAMENTI (A)			RESIDUI ATTIVI DA ESERCIZIO DI COMPETENZA (EC=A-RC)		
		PREVISIONI DEFINITIVE DI CASSA (CS)		TOTALE RISCOSSIONI (TR=RR+RC)		MAGGIORI O MINORI ENTRATE DI CASSA =TR-CS			TOTALE RESIDUI ATTIVI DA RIPORTARE (TR=EP+EC)		
Titolo 9 Entrate per conto terzi e partite di giro											
9.0100	Tipologia 100: Entrate per partite di giro	RS	0,00	RR	0,00	R	0,00		EP	0,00	
		CP	8.160.000,00	RC	5.613.780,52	A	5.613.780,52	CP	-2.546.219,48	EC	0,00
		CS	8.160.000,00	TR	5.613.780,52	CS	-2.546.219,48		TR	0,00	
9.0200	Tipologia 200: Entrate per conto terzi	RS	194.831,34	RR	28.086,93	R	0,00		EP	166.744,41	
		CP	1.630.000,00	RC	105.997,48	A	163.841,27	CP	-1.466.158,73	EC	57.843,79
		CS	1.833.453,80	TR	134.084,41	CS	-1.699.369,39		TR	224.588,20	
Totale Titolo 9	Entrate per conto terzi e partite di giro	RS	194.831,34	RR	28.086,93	R	0,00		EP	166.744,41	
		CP	9.790.000,00	RC	5.719.778,00	A	5.777.621,79	CP	-4.012.378,21	EC	57.843,79
		CS	9.993.453,80	TR	5.747.864,93	CS	-4.245.588,87		TR	224.588,20	
Totale Titoli		RS	20.138.870,05	RR	3.849.123,46	R	-2.378.679,08		EP	13.911.067,51	
		CP	41.554.565,24	RC	22.378.688,40	A	32.472.034,91	CP	-9.082.530,33	EC	10.093.346,51
		CS	48.656.853,85	TR	26.227.811,86	CS	-22.429.041,99		TR	24.004.414,02	
Totale Generale		RS	20.138.870,05	RR	3.849.123,46	R	-2.378.679,08		EP	13.911.067,51	
		CP	42.421.734,43	RC	22.378.688,40	A	32.472.034,91	CP	-9.082.530,33	EC	10.093.346,51
		CS	48.656.853,85	TR	26.227.811,86	CS	-22.429.041,99		TR	24.004.414,02	



CONTO DEL BILANCIO - GESTIONE DELLE SPESE

Comune di ROCCA DI PAPA

Esercizio: 2019 - Allegato n.10 - Rendiconto della gestione

MISSIONE, PROGRAMMA, TITOLO	DENOMINAZIONE	RESIDUI PASSIVI AL 1/1/2019 (RS)		PAGAMENTI IN C/RESIDUI (PR)		RIACCERTAMENTO RESIDUI (R)		RESIDUI PASSIVI DA ESERCIZI PRECEDENTI (EP=RS-PR+R-P)	
		PREVISIONI DEFINITIVE DI COMPETENZA (CP)		PAGAMENTI IN C/COMPETENZA (PC)		IMPEGNI (I)		ECONOMIE DI COMPETENZA (ECP=CP-I-FPV)	
		PREVISIONI DEFINITIVE DI CASSA (CS)		TOTALE PAGAMENTI (TP=PR+PC)		FONDO PLURIENNALE VINCOLATO (FPV)		TOTALE RESIDUI PASSIVI DA RIPORTARE (TR=EP+EC)	
DISAVANZO DI AMMINISTRAZIONE		CP	302.023,35						
Missione 1 Servizi istituzionali, generali e di gestione									
1.01 Programma 1	Organi istituzionali								
Titolo 1	Spese correnti	RS	79.885,62	PR	53.141,04	R	-4.348,83	EP	22.395,75
		CP	230.172,52	PC	187.764,67	I	226.700,93	ECP	3.471,59
		CS	312.784,14	TP	240.905,71	FPV	0,00	TR	61.332,01
Titolo 2	Spese in conto capitale	RS	0,00	PR	0,00	R	0,00	EP	0,00
		CP	0,00	PC	0,00	I	0,00	ECP	0,00
		CS	0,00	TP	0,00	FPV	0,00	TR	0,00
Totale Programma 1	Organi istituzionali	RS	79.885,62	PR	53.141,04	R	-4.348,83	EP	22.395,75
		CP	230.172,52	PC	187.764,67	I	226.700,93	ECP	3.471,59
		CS	312.784,14	TP	240.905,71	FPV	0,00	TR	61.332,01
1.02 Programma 2	Segreteria generale								
Titolo 1	Spese correnti	RS	195.897,59	PR	42.415,20	R	-1.068,71	EP	152.413,68
		CP	868.562,61	PC	583.288,20	I	780.031,73	ECP	26.120,00
		CS	1.044.348,96	TP	625.703,40	FPV	62.410,88	TR	349.157,21
Titolo 2	Spese in conto capitale	RS	0,00	PR	0,00	R	0,00	EP	0,00
		CP	0,00	PC	0,00	I	0,00	ECP	0,00
		CS	0,00	TP	0,00	FPV	0,00	TR	0,00
Totale Programma 2	Segreteria generale	RS	195.897,59	PR	42.415,20	R	-1.068,71	EP	152.413,68
		CP	868.562,61	PC	583.288,20	I	780.031,73	ECP	26.120,00
		CS	1.044.348,96	TP	625.703,40	FPV	62.410,88	TR	349.157,21
1.03 Programma 3	Gestione economica, finanziaria, programmazione e provveditorato								
Titolo 1	Spese correnti	RS	148.716,18	PR	103.355,25	R	-37.384,40	EP	7.976,53
		CP	391.792,01	PC	212.029,39	I	345.274,80	ECP	43.292,24
		CS	498.062,09	TP	315.384,64	FPV	3.224,97	TR	141.221,94
Titolo 2	Spese in conto capitale	RS	0,00	PR	0,00	R	0,00	EP	0,00
		CP	0,00	PC	0,00	I	0,00	ECP	0,00
		CS	0,00	TP	0,00	FPV	0,00	TR	0,00



CONTO DEL BILANCIO - GESTIONE DELLE SPESE

Comune di ROCCA DI PAPA

Esercizio: 2019 - Allegato n.10 - Rendiconto della gestione

MISSIONE, PROGRAMMA, TITOLO	DENOMINAZIONE	RESIDUI PASSIVI AL 1/1/2019 (RS)		PAGAMENTI IN C/RESIDUI (PR)		RIACCERTAMENTO RESIDUI (R)		RESIDUI PASSIVI DA ESERCIZI PRECEDENTI (EP=RS-PR+R-P)	
		PREVISIONI DEFINITIVE DI COMPETENZA (CP)		PAGAMENTI IN C/COMPETENZA (PC)		IMPEGNI (I)		ECONOMIE DI COMPETENZA (ECP=CP-I-FPV)	
		PREVISIONI DEFINITIVE DI CASSA (CS)		TOTALE PAGAMENTI (TP=PR+PC)		FONDO PLURIENNALE VINCOLATO (FPV)		TOTALE RESIDUI PASSIVI DA RIPORTARE (TR=EP+EC)	
Titolo 3	Spese per incremento di attività finanziarie	RS	0,00	PR	0,00	R	0,00	EP	0,00
		CP	5.100,00	PC	0,00	I	0,00	ECP	5.100,00
		CS	5.100,00	TP	0,00	FPV	0,00	TR	0,00
Totale Programma 3	Gestione economica, finanziaria, programmazione e provveditorato	RS	148.716,18	PR	103.355,25	R	-37.384,40	EP	7.976,53
		CP	396.892,01	PC	212.029,39	I	345.274,80	ECP	48.392,24
		CS	503.162,09	TP	315.384,64	FPV	3.224,97	TR	141.221,94
1.04 Programma 4	Gestione delle entrate tributarie e servizi fiscali								
Titolo 1	Spese correnti	RS	152.493,85	PR	15.674,96	R	-8,01	EP	136.810,88
		CP	360.283,93	PC	169.767,76	I	357.005,36	ECP	136,40
		CS	388.293,43	TP	185.442,72	FPV	3.142,17	TR	324.048,48
Titolo 2	Spese in conto capitale	RS	0,00	PR	0,00	R	0,00	EP	0,00
		CP	0,00	PC	0,00	I	0,00	ECP	0,00
		CS	0,00	TP	0,00	FPV	0,00	TR	0,00
Totale Programma 4	Gestione delle entrate tributarie e servizi fiscali	RS	152.493,85	PR	15.674,96	R	-8,01	EP	136.810,88
		CP	360.283,93	PC	169.767,76	I	357.005,36	ECP	136,40
		CS	388.293,43	TP	185.442,72	FPV	3.142,17	TR	324.048,48
1.05 Programma 5	Gestione dei beni demaniali e patrimoniali								
Titolo 1	Spese correnti	RS	107.392,20	PR	65.682,35	R	-1.690,23	EP	40.019,62
		CP	440.901,74	PC	319.205,03	I	397.938,55	ECP	12.179,00
		CS	529.501,15	TP	384.887,38	FPV	30.784,19	TR	118.753,14
Titolo 2	Spese in conto capitale	RS	1.245.315,60	PR	48.650,45	R	-1.179.166,67	EP	17.498,48
		CP	3.488.979,65	PC	14.845,03	I	268.823,11	ECP	693.471,06
		CS	4.738.088,80	TP	63.495,48	FPV	2.526.685,48	TR	271.476,56
Totale Programma 5	Gestione dei beni demaniali e patrimoniali	RS	1.352.707,80	PR	114.332,80	R	-1.180.856,90	EP	57.518,10
		CP	3.929.881,39	PC	334.050,06	I	666.761,66	ECP	705.650,06
		CS	5.267.589,95	TP	448.382,86	FPV	2.557.469,67	TR	390.229,70
1.06 Programma 6	Ufficio tecnico								



CONTO DEL BILANCIO - GESTIONE DELLE SPESE

Comune di ROCCA DI PAPA

Esercizio: 2019 - Allegato n.10 - Rendiconto della gestione

MISSIONE, PROGRAMMA, TITOLO	DENOMINAZIONE	RESIDUI PASSIVI AL 1/1/2019 (RS)		PAGAMENTI IN C/RESIDUI (PR)		RIACCERTAMENTO RESIDUI (R)		RESIDUI PASSIVI DA ESERCIZI PRECEDENTI (EP=RS-PR+R-P)	
		PREVISIONI DEFINITIVE DI COMPETENZA (CP)		PAGAMENTI IN C/COMPETENZA (PC)		IMPEGNI (I)		ECONOMIE DI COMPETENZA (ECP=CP-I-FPV)	
		PREVISIONI DEFINITIVE DI CASSA (CS)		TOTALE PAGAMENTI (TP=PR+PC)		FONDO PLURIENNALE VINCOLATO (FPV)		TOTALE RESIDUI PASSIVI DA RIPORTARE (TR=EP+EC)	
Titolo 1	Spese correnti	RS	65.738,35	PR	50.693,70	R	-993,57	EP	14.051,08
		CP	543.184,54	PC	483.616,79	I	531.614,79	ECP	5.569,83
		CS	594.254,50	TP	534.310,49	FPV	5.999,92	TR	62.049,08
Titolo 2	Spese in conto capitale	RS	0,00	PR	0,00	R	0,00	EP	0,00
		CP	987.104,29	PC	24.800,83	I	870.900,76	ECP	0,00
		CS	987.104,29	TP	24.800,83	FPV	116.203,53	TR	846.099,93
Totale Programma 6	Ufficio tecnico	RS	65.738,35	PR	50.693,70	R	-993,57	EP	14.051,08
		CP	1.530.288,83	PC	508.417,62	I	1.402.515,55	ECP	5.569,83
		CS	1.581.358,79	TP	559.111,32	FPV	122.203,45	TR	908.149,01
1.07 Programma 7 Elezioni e consultazioni popolari - Anagrafe e stato civile									
Titolo 1	Spese correnti	RS	5.863,48	PR	2.648,48	R	0,00	EP	3.215,00
		CP	252.184,01	PC	235.602,21	I	241.743,43	ECP	10.440,58
		CS	266.279,76	TP	238.250,69	FPV	0,00	TR	9.356,22
Titolo 2	Spese in conto capitale	RS	0,00	PR	0,00	R	0,00	EP	0,00
		CP	0,00	PC	0,00	I	0,00	ECP	0,00
		CS	0,00	TP	0,00	FPV	0,00	TR	0,00
Totale Programma 7	Elezioni e consultazioni popolari - Anagrafe e stato civile	RS	5.863,48	PR	2.648,48	R	0,00	EP	3.215,00
		CP	252.184,01	PC	235.602,21	I	241.743,43	ECP	10.440,58
		CS	266.279,76	TP	238.250,69	FPV	0,00	TR	9.356,22
1.08 Programma 8 Statistica e sistemi informativi									
Titolo 1	Spese correnti	RS	0,00	PR	0,00	R	0,00	EP	0,00
		CP	0,00	PC	0,00	I	0,00	ECP	0,00
		CS	0,00	TP	0,00	FPV	0,00	TR	0,00
Titolo 2	Spese in conto capitale	RS	0,00	PR	0,00	R	0,00	EP	0,00
		CP	0,00	PC	0,00	I	0,00	ECP	0,00
		CS	0,00	TP	0,00	FPV	0,00	TR	0,00
Totale Programma 8	Statistica e sistemi informativi	RS	0,00	PR	0,00	R	0,00	EP	0,00
		CP	0,00	PC	0,00	I	0,00	ECP	0,00
		CS	0,00	TP	0,00	FPV	0,00	TR	0,00



CONTO DEL BILANCIO - GESTIONE DELLE SPESE

Comune di ROCCA DI PAPA

Esercizio: 2019 - Allegato n.10 - Rendiconto della gestione

MISSIONE, PROGRAMMA, TITOLO	DENOMINAZIONE	RESIDUI PASSIVI AL 1/1/2019 (RS)		PAGAMENTI IN C/RESIDUI (PR)		RIACCERTAMENTO RESIDUI (R)		RESIDUI PASSIVI DA ESERCIZI PRECEDENTI (EP=RS-PR+R-P)	
		PREVISIONI DEFINITIVE DI COMPETENZA (CP)		PAGAMENTI IN C/COMPETENZA (PC)		IMPEGNI (I)		ECONOMIE DI COMPETENZA (ECP=CP-I-FPV)	
		PREVISIONI DEFINITIVE DI CASSA (CS)		TOTALE PAGAMENTI (TP=PR+PC)		FONDO PLURIENNALE VINCOLATO (FPV)		TOTALE RESIDUI PASSIVI DA RIPORTARE (TR=EP+EC)	
1.09 Programma 9	Assistenza tecnico-amministrativa agli enti locali								
Titolo 1	Spese correnti	RS	0,00	PR	0,00	R	0,00	EP	0,00
		CP	0,00	PC	0,00	I	0,00	ECP	0,00
		CS	0,00	TP	0,00	FPV	0,00	TR	0,00
Titolo 2	Spese in conto capitale	RS	0,00	PR	0,00	R	0,00	EP	0,00
		CP	0,00	PC	0,00	I	0,00	ECP	0,00
		CS	0,00	TP	0,00	FPV	0,00	TR	0,00
Totale Programma 9	Assistenza tecnico-amministrativa agli enti locali	RS	0,00	PR	0,00	R	0,00	EP	0,00
		CP	0,00	PC	0,00	I	0,00	ECP	0,00
		CS	0,00	TP	0,00	FPV	0,00	TR	0,00
1.10 Programma 10	Risorse umane								
Titolo 1	Spese correnti	RS	0,00	PR	0,00	R	0,00	EP	0,00
		CP	0,00	PC	0,00	I	0,00	ECP	0,00
		CS	0,00	TP	0,00	FPV	0,00	TR	0,00
Titolo 2	Spese in conto capitale	RS	0,00	PR	0,00	R	0,00	EP	0,00
		CP	0,00	PC	0,00	I	0,00	ECP	0,00
		CS	0,00	TP	0,00	FPV	0,00	TR	0,00
Totale Programma 10	Risorse umane	RS	0,00	PR	0,00	R	0,00	EP	0,00
		CP	0,00	PC	0,00	I	0,00	ECP	0,00
		CS	0,00	TP	0,00	FPV	0,00	TR	0,00
1.11 Programma 11	Altri servizi generali								
Titolo 1	Spese correnti	RS	21.138,10	PR	10.521,58	R	-1.370,85	EP	9.245,67
		CP	502.478,38	PC	309.188,23	I	331.952,37	ECP	1.696,80
		CS	369.840,13	TP	319.709,81	FPV	168.829,21	TR	32.009,81
Titolo 2	Spese in conto capitale	RS	43.476,03	PR	30.691,04	R	-104,08	EP	12.680,91
		CP	59.373,00	PC	19.375,70	I	59.365,37	ECP	7,63
		CS	110.440,03	TP	50.066,74	FPV	0,00	TR	52.670,58



CONTO DEL BILANCIO - GESTIONE DELLE SPESE

Comune di ROCCA DI PAPA

Esercizio: 2019 - Allegato n.10 - Rendiconto della gestione

MISSIONE, PROGRAMMA, TITOLO	DENOMINAZIONE	RESIDUI PASSIVI AL 1/1/2019 (RS)		PAGAMENTI IN C/RESIDUI (PR)		RIACCERTAMENTO RESIDUI (R)		RESIDUI PASSIVI DA ESERCIZI PRECEDENTI (EP=RS-PR+R-P)	
		PREVISIONI DEFINITIVE DI COMPETENZA (CP)		PAGAMENTI IN C/COMPETENZA (PC)		IMPEGNI (I)		ECONOMIE DI COMPETENZA (ECP=CP-I-FPV)	
		PREVISIONI DEFINITIVE DI CASSA (CS)		TOTALE PAGAMENTI (TP=PR+PC)		FONDO PLURIENNALE VINCOLATO (FPV)		TOTALE RESIDUI PASSIVI DA RIPORTARE (TR=EP+EC)	
Totale Programma 11	Altri servizi generali	RS	64.614,13	PR	41.212,62	R	-1.474,93	EP	21.926,58
		CP	561.851,38	PC	328.563,93	I	391.317,74	ECP	1.704,43
		CS	480.280,16	TP	369.776,55	FPV	168.829,21	TR	84.680,39
1.12 Programma 12	Politica regionale unitaria per i servizi istituzionali, generali e di gestione (solo per le Regioni)								
Titolo 1	Spese correnti	RS	0,00	PR	0,00	R	0,00	EP	0,00
		CP	0,00	PC	0,00	I	0,00	ECP	0,00
		CS	0,00	TP	0,00	FPV	0,00	TR	0,00
Titolo 2	Spese in conto capitale	RS	0,00	PR	0,00	R	0,00	EP	0,00
		CP	0,00	PC	0,00	I	0,00	ECP	0,00
		CS	0,00	TP	0,00	FPV	0,00	TR	0,00
Totale Programma 12	Politica regionale unitaria per i servizi istituzionali, generali e di gestione (solo per le Regioni)	RS	0,00	PR	0,00	R	0,00	EP	0,00
		CP	0,00	PC	0,00	I	0,00	ECP	0,00
		CS	0,00	TP	0,00	FPV	0,00	TR	0,00
Totale Missione 1	Servizi istituzionali, generali e di gestione	RS	2.065.917,00	PR	423.474,05	R	-1.226.135,35	EP	416.307,60
		CP	8.130.116,68	PC	2.559.483,84	I	4.411.351,20	ECP	801.485,13
		CS	9.844.097,28	TP	2.982.957,89	FPV	2.917.280,35	TR	2.268.174,96



CONTO DEL BILANCIO - GESTIONE DELLE SPESE

Comune di ROCCA DI PAPA

Esercizio: 2019 - Allegato n.10 - Rendiconto della gestione

MISSIONE, PROGRAMMA, TITOLO	DENOMINAZIONE	RESIDUI PASSIVI AL 1/1/2019 (RS)		PAGAMENTI IN C/RESIDUI (PR)		RIACCERTAMENTO RESIDUI (R)		RESIDUI PASSIVI DA ESERCIZI PRECEDENTI (EP=RS-PR+R-P)	
		PREVISIONI DEFINITIVE DI COMPETENZA (CP)		PAGAMENTI IN C/COMPETENZA (PC)		IMPEGNI (I)		ECONOMIE DI COMPETENZA (ECP=CP-I-FPV)	
		PREVISIONI DEFINITIVE DI CASSA (CS)		TOTALE PAGAMENTI (TP=PR+PC)		FONDO PLURIENNALE VINCOLATO (FPV)		TOTALE RESIDUI PASSIVI DA RIPORTARE (TR=EP+EC)	
Missione 2	Giustizia								
2.01 Programma 1	Uffici giudiziari								
Titolo 1	Spese correnti	RS	0,00	PR	0,00	R	0,00	EP	0,00
		CP	0,00	PC	0,00	I	0,00	ECP	0,00
		CS	0,00	TP	0,00	FPV	0,00	TR	0,00
Titolo 2	Spese in conto capitale	RS	0,00	PR	0,00	R	0,00	EP	0,00
		CP	0,00	PC	0,00	I	0,00	ECP	0,00
		CS	0,00	TP	0,00	FPV	0,00	TR	0,00
Totale Programma 1	Uffici giudiziari	RS	0,00	PR	0,00	R	0,00	EP	0,00
		CP	0,00	PC	0,00	I	0,00	ECP	0,00
		CS	0,00	TP	0,00	FPV	0,00	TR	0,00
2.02 Programma 2	Casa circondariale e altri servizi								
Titolo 1	Spese correnti	RS	0,00	PR	0,00	R	0,00	EP	0,00
		CP	0,00	PC	0,00	I	0,00	ECP	0,00
		CS	0,00	TP	0,00	FPV	0,00	TR	0,00
Titolo 2	Spese in conto capitale	RS	0,00	PR	0,00	R	0,00	EP	0,00
		CP	0,00	PC	0,00	I	0,00	ECP	0,00
		CS	0,00	TP	0,00	FPV	0,00	TR	0,00
Totale Programma 2	Casa circondariale e altri servizi	RS	0,00	PR	0,00	R	0,00	EP	0,00
		CP	0,00	PC	0,00	I	0,00	ECP	0,00
		CS	0,00	TP	0,00	FPV	0,00	TR	0,00
2.03 Programma 3	Politica regionale unitaria per la giustizia (solo per le Regioni)								
Titolo 1	Spese correnti	RS	0,00	PR	0,00	R	0,00	EP	0,00
		CP	0,00	PC	0,00	I	0,00	ECP	0,00
		CS	0,00	TP	0,00	FPV	0,00	TR	0,00
Titolo 2	Spese in conto capitale	RS	0,00	PR	0,00	R	0,00	EP	0,00
		CP	0,00	PC	0,00	I	0,00	ECP	0,00
		CS	0,00	TP	0,00	FPV	0,00	TR	0,00



CONTO DEL BILANCIO - GESTIONE DELLE SPESE

Comune di ROCCA DI PAPA

Esercizio: 2019 - Allegato n.10 - Rendiconto della gestione

MISSIONE, PROGRAMMA, TITOLO	DENOMINAZIONE	RESIDUI PASSIVI AL 1/1/2019 (RS)		PAGAMENTI IN C/RESIDUI (PR)		RIACCERTAMENTO RESIDUI (R)		RESIDUI PASSIVI DA ESERCIZI PRECEDENTI (EP=RS-PR+R-P)			
		PREVISIONI DEFINITIVE DI COMPETENZA (CP)		PAGAMENTI IN C/COMPETENZA (PC)		IMPEGNI (I)		ECONOMIE DI COMPETENZA (ECP=CP-I-FPV)		RESIDUI PASSIVI DA ESERCIZIO DI COMPETENZA	
		PREVISIONI DEFINITIVE DI CASSA (CS)		TOTALE PAGAMENTI (TP=PR+PC)		FONDO PLURIENNALE VINCOLATO (FPV)				TOTALE RESIDUI PASSIVI DA RIPORTARE (TR=EP+EC)	
Totale Programma 3	Politica regionale unitaria per la giustizia (solo per le Regioni)	RS	0,00	PR	0,00	R	0,00			EP	0,00
		CP	0,00	PC	0,00	I	0,00	ECP	0,00	EC	0,00
		CS	0,00	TP	0,00	FPV	0,00			TR	0,00
Totale Missione 2	Giustizia	RS	0,00	PR	0,00	R	0,00			EP	0,00
		CP	0,00	PC	0,00	I	0,00	ECP	0,00	EC	0,00
		CS	0,00	TP	0,00	FPV	0,00			TR	0,00



CONTO DEL BILANCIO - GESTIONE DELLE SPESE

Comune di ROCCA DI PAPA

Esercizio: 2019 - Allegato n.10 - Rendiconto della gestione

MISSIONE, PROGRAMMA, TITOLO	DENOMINAZIONE	RESIDUI PASSIVI AL 1/1/2019 (RS)		PAGAMENTI IN C/RESIDUI (PR)		RIACCERTAMENTO RESIDUI (R)		RESIDUI PASSIVI DA ESERCIZI PRECEDENTI (EP=RS-PR+R-P)			
		PREVISIONI DEFINITIVE DI COMPETENZA (CP)		PAGAMENTI IN C/COMPETENZA (PC)		IMPEGNI (I)		ECONOMIE DI COMPETENZA (ECP=CP-I-FPV)			
		PREVISIONI DEFINITIVE DI CASSA (CS)		TOTALE PAGAMENTI (TP=PR+PC)		FONDO PLURIENNALE VINCOLATO (FPV)		TOTALE RESIDUI PASSIVI DA RIPORTARE (TR=EP+EC)			
Missione 3 Ordine pubblico e sicurezza											
3.01 Programma 1	Polizia locale e amministrativa										
Titolo 1	Spese correnti	RS	309.417,45	PR	59.048,19	R	-43.907,98		EP	206.461,28	
		CP	702.055,45	PC	596.776,75	I	696.034,90	ECP	6.020,55	EC	99.258,15
		CS	756.575,72	TP	655.824,94	FPV	0,00			TR	305.719,43
Titolo 2	Spese in conto capitale	RS	0,00	PR	0,00	R	0,00		EP	0,00	
		CP	0,00	PC	0,00	I	0,00	ECP	0,00	EC	0,00
		CS	0,00	TP	0,00	FPV	0,00			TR	0,00
Titolo 3	Spese per incremento di attività finanziarie	RS	0,00	PR	0,00	R	0,00		EP	0,00	
		CP	0,00	PC	0,00	I	0,00	ECP	0,00	EC	0,00
		CS	0,00	TP	0,00	FPV	0,00			TR	0,00
Totale Programma 1	Polizia locale e amministrativa	RS	309.417,45	PR	59.048,19	R	-43.907,98		EP	206.461,28	
		CP	702.055,45	PC	596.776,75	I	696.034,90	ECP	6.020,55	EC	99.258,15
		CS	756.575,72	TP	655.824,94	FPV	0,00			TR	305.719,43
3.02 Programma 2	Sistema integrato di sicurezza urbana										
Titolo 1	Spese correnti	RS	0,00	PR	0,00	R	0,00		EP	0,00	
		CP	0,00	PC	0,00	I	0,00	ECP	0,00	EC	0,00
		CS	0,00	TP	0,00	FPV	0,00			TR	0,00
Titolo 2	Spese in conto capitale	RS	323.000,00	PR	0,00	R	0,00		EP	323.000,00	
		CP	0,00	PC	0,00	I	0,00	ECP	0,00	EC	0,00
		CS	323.000,00	TP	0,00	FPV	0,00			TR	323.000,00
Titolo 3	Spese per incremento di attività finanziarie	RS	0,00	PR	0,00	R	0,00		EP	0,00	
		CP	0,00	PC	0,00	I	0,00	ECP	0,00	EC	0,00
		CS	0,00	TP	0,00	FPV	0,00			TR	0,00
Totale Programma 2	Sistema integrato di sicurezza urbana	RS	323.000,00	PR	0,00	R	0,00		EP	323.000,00	
		CP	0,00	PC	0,00	I	0,00	ECP	0,00	EC	0,00
		CS	323.000,00	TP	0,00	FPV	0,00			TR	323.000,00
3.03 Programma 3	Politica regionale unitaria per l'ordine pubblico e la sicurezza (solo per le Regioni)										



CONTO DEL BILANCIO - GESTIONE DELLE SPESE

Comune di ROCCA DI PAPA

Esercizio: 2019 - Allegato n.10 - Rendiconto della gestione

MISSIONE, PROGRAMMA, TITOLO	DENOMINAZIONE	RESIDUI PASSIVI AL 1/1/2019 (RS)		PAGAMENTI IN C/RESIDUI (PR)		RIACCERTAMENTO RESIDUI (R)		RESIDUI PASSIVI DA ESERCIZI PRECEDENTI (EP=RS-PR+R-P)			
		PREVISIONI DEFINITIVE DI COMPETENZA (CP)		PAGAMENTI IN C/COMPETENZA (PC)		IMPEGNI (I)		ECONOMIE DI COMPETENZA (ECP=CP-I-FPV)		RESIDUI PASSIVI DA ESERCIZIO DI COMPETENZA	
		PREVISIONI DEFINITIVE DI CASSA (CS)		TOTALE PAGAMENTI (TP=PR+PC)		FONDO PLURIENNALE VINCOLATO (FPV)				TOTALE RESIDUI PASSIVI DA RIPORTARE (TR=EP+EC)	
Titolo 1	Spese correnti	RS	0,00	PR	0,00	R	0,00			EP	0,00
		CP	0,00	PC	0,00	I	0,00	ECP	0,00	EC	0,00
		CS	0,00	TP	0,00	FPV	0,00			TR	0,00
Titolo 2	Spese in conto capitale	RS	0,00	PR	0,00	R	0,00			EP	0,00
		CP	0,00	PC	0,00	I	0,00	ECP	0,00	EC	0,00
		CS	0,00	TP	0,00	FPV	0,00			TR	0,00
Titolo 3	Spese per incremento di attività finanziarie	RS	0,00	PR	0,00	R	0,00			EP	0,00
		CP	0,00	PC	0,00	I	0,00	ECP	0,00	EC	0,00
		CS	0,00	TP	0,00	FPV	0,00			TR	0,00
Totale Programma 3	Politica regionale unitaria per l'ordine pubblico e la sicurezza (solo per le Regioni)	RS	0,00	PR	0,00	R	0,00			EP	0,00
		CP	0,00	PC	0,00	I	0,00	ECP	0,00	EC	0,00
		CS	0,00	TP	0,00	FPV	0,00			TR	0,00
Totale Missione 3	Ordine pubblico e sicurezza	RS	632.417,45	PR	59.048,19	R	-43.907,98			EP	529.461,28
		CP	702.055,45	PC	596.776,75	I	696.034,90	ECP	6.020,55	EC	99.258,15
		CS	1.079.575,72	TP	655.824,94	FPV	0,00			TR	628.719,43



CONTO DEL BILANCIO - GESTIONE DELLE SPESE

Comune di ROCCA DI PAPA

Esercizio: 2019 - Allegato n.10 - Rendiconto della gestione

MISSIONE, PROGRAMMA, TITOLO	DENOMINAZIONE	RESIDUI PASSIVI AL 1/1/2019 (RS)		PAGAMENTI IN C/RESIDUI (PR)		RIACCERTAMENTO RESIDUI (R)		RESIDUI PASSIVI DA ESERCIZI PRECEDENTI (EP=RS-PR+R-P)		
		PREVISIONI DEFINITIVE DI COMPETENZA (CP)		PAGAMENTI IN C/COMPETENZA (PC)		IMPEGNI (I)		ECONOMIE DI COMPETENZA (ECP=CP-I-FPV)		
		PREVISIONI DEFINITIVE DI CASSA (CS)		TOTALE PAGAMENTI (TP=PR+PC)		FONDO PLURIENNALE VINCOLATO (FPV)		TOTALE RESIDUI PASSIVI DA RIPORTARE (TR=EP+EC)		
Missione 4 Istruzione e diritto allo studio										
4.01 Programma 1	Istruzione prescolastica									
Titolo 1	Spese correnti	RS	4.844,05	PR	4.843,45	R	0,00	EP	0,60	
		CP	46.300,00	PC	40.149,87	I	46.300,00	ECP	0,00	
		CS	51.144,75	TP	44.993,32	FPV	0,00	TR	6.150,73	
Titolo 2	Spese in conto capitale	RS	19.202,91	PR	16.662,80	R	-198,97	EP	2.341,14	
		CP	0,00	PC	0,00	I	0,00	ECP	0,00	
		CS	32.172,23	TP	16.662,80	FPV	0,00	TR	2.341,14	
Titolo 3	Spese per incremento di attività finanziarie	RS	0,00	PR	0,00	R	0,00	EP	0,00	
		CP	0,00	PC	0,00	I	0,00	ECP	0,00	
		CS	0,00	TP	0,00	FPV	0,00	TR	0,00	
Totale Programma 1	Istruzione prescolastica	RS	24.046,96	PR	21.506,25	R	-198,97	EP	2.341,74	
		CP	46.300,00	PC	40.149,87	I	46.300,00	ECP	0,00	
		CS	83.316,98	TP	61.656,12	FPV	0,00	TR	8.491,87	
4.02 Programma 2	Altri ordini di istruzione non universitaria									
Titolo 1	Spese correnti	RS	8.294,61	PR	6.500,19	R	-163,40	EP	1.631,02	
		CP	72.374,20	PC	55.851,84	I	72.371,45	ECP	2,75	
		CS	81.599,33	TP	62.352,03	FPV	0,00	TR	18.150,63	
Titolo 2	Spese in conto capitale	RS	168.502,38	PR	0,00	R	-120.933,33	EP	47.569,05	
		CP	609.458,00	PC	27.168,79	I	367.225,80	ECP	0,00	
		CS	777.960,38	TP	27.168,79	FPV	242.232,20	TR	340.057,01	
Titolo 3	Spese per incremento di attività finanziarie	RS	0,00	PR	0,00	R	0,00	EP	0,00	
		CP	0,00	PC	0,00	I	0,00	ECP	0,00	
		CS	0,00	TP	0,00	FPV	0,00	TR	0,00	
Totale Programma 2	Altri ordini di istruzione non universitaria	RS	176.796,99	PR	6.500,19	R	-121.096,73	EP	49.200,07	
		CP	681.832,20	PC	83.020,63	I	439.597,25	ECP	2,75	
		CS	859.559,71	TP	89.520,82	FPV	242.232,20	TR	356.576,62	
4.03 Programma 3	Edilizia scolastica (solo per le Regioni)									



CONTO DEL BILANCIO - GESTIONE DELLE SPESE

Comune di ROCCA DI PAPA

Esercizio: 2019 - Allegato n.10 - Rendiconto della gestione

MISSIONE, PROGRAMMA, TITOLO	DENOMINAZIONE	RESIDUI PASSIVI AL 1/1/2019 (RS)		PAGAMENTI IN C/RESIDUI (PR)		RIACCERTAMENTO RESIDUI (R)		RESIDUI PASSIVI DA ESERCIZI PRECEDENTI (EP=RS-PR+R-P)			
		PREVISIONI DEFINITIVE DI COMPETENZA (CP)		PAGAMENTI IN C/COMPETENZA (PC)		IMPEGNI (I)		ECONOMIE DI COMPETENZA (ECP=CP-I-FPV)		RESIDUI PASSIVI DA ESERCIZIO DI COMPETENZA	
		PREVISIONI DEFINITIVE DI CASSA (CS)		TOTALE PAGAMENTI (TP=PR+PC)		FONDO PLURIENNALE VINCOLATO (FPV)				TOTALE RESIDUI PASSIVI DA RIPORTARE (TR=EP+EC)	
Titolo 1	Spese correnti	RS	0,00	PR	0,00	R	0,00			EP	0,00
		CP	0,00	PC	0,00	I	0,00	ECP	0,00	EC	0,00
		CS	0,00	TP	0,00	FPV	0,00			TR	0,00
Titolo 2	Spese in conto capitale	RS	0,00	PR	0,00	R	0,00			EP	0,00
		CP	0,00	PC	0,00	I	0,00	ECP	0,00	EC	0,00
		CS	0,00	TP	0,00	FPV	0,00			TR	0,00
Titolo 3	Spese per incremento di attività finanziarie	RS	0,00	PR	0,00	R	0,00			EP	0,00
		CP	0,00	PC	0,00	I	0,00	ECP	0,00	EC	0,00
		CS	0,00	TP	0,00	FPV	0,00			TR	0,00
Totale Programma 3	Edilizia scolastica (solo per le Regioni)	RS	0,00	PR	0,00	R	0,00			EP	0,00
		CP	0,00	PC	0,00	I	0,00	ECP	0,00	EC	0,00
		CS	0,00	TP	0,00	FPV	0,00			TR	0,00
4.04 Programma 4	Istruzione universitaria										
Titolo 1	Spese correnti	RS	0,00	PR	0,00	R	0,00			EP	0,00
		CP	0,00	PC	0,00	I	0,00	ECP	0,00	EC	0,00
		CS	0,00	TP	0,00	FPV	0,00			TR	0,00
Titolo 2	Spese in conto capitale	RS	0,00	PR	0,00	R	0,00			EP	0,00
		CP	0,00	PC	0,00	I	0,00	ECP	0,00	EC	0,00
		CS	0,00	TP	0,00	FPV	0,00			TR	0,00
Titolo 3	Spese per incremento di attività finanziarie	RS	0,00	PR	0,00	R	0,00			EP	0,00
		CP	0,00	PC	0,00	I	0,00	ECP	0,00	EC	0,00
		CS	0,00	TP	0,00	FPV	0,00			TR	0,00
Totale Programma 4	Istruzione universitaria	RS	0,00	PR	0,00	R	0,00			EP	0,00
		CP	0,00	PC	0,00	I	0,00	ECP	0,00	EC	0,00
		CS	0,00	TP	0,00	FPV	0,00			TR	0,00
4.05 Programma 5	Istruzione tecnica superiore										
Titolo 1	Spese correnti	RS	0,00	PR	0,00	R	0,00			EP	0,00
		CP	0,00	PC	0,00	I	0,00	ECP	0,00	EC	0,00
		CS	0,00	TP	0,00	FPV	0,00			TR	0,00



CONTO DEL BILANCIO - GESTIONE DELLE SPESE

Comune di ROCCA DI PAPA

Esercizio: 2019 - Allegato n.10 - Rendiconto della gestione

MISSIONE, PROGRAMMA, TITOLO	DENOMINAZIONE	RESIDUI PASSIVI AL 1/1/2019 (RS)		PAGAMENTI IN C/RESIDUI (PR)		RIACCERTAMENTO RESIDUI (R)		RESIDUI PASSIVI DA ESERCIZI PRECEDENTI (EP=RS-PR+R-P)	
		PREVISIONI DEFINITIVE DI COMPETENZA (CP)		PAGAMENTI IN C/COMPETENZA (PC)		IMPEGNI (I)		ECONOMIE DI COMPETENZA (ECP=CP-I-FPV)	
		PREVISIONI DEFINITIVE DI CASSA (CS)		TOTALE PAGAMENTI (TP=PR+PC)		FONDO PLURIENNALE VINCOLATO (FPV)		TOTALE RESIDUI PASSIVI DA RIPORTARE (TR=EP+EC)	
Titolo 2	Spese in conto capitale	RS	0,00	PR	0,00	R	0,00	EP	0,00
		CP	0,00	PC	0,00	I	0,00	ECP	0,00
		CS	0,00	TP	0,00	FPV	0,00	TR	0,00
Titolo 3	Spese per incremento di attività finanziarie	RS	0,00	PR	0,00	R	0,00	EP	0,00
		CP	0,00	PC	0,00	I	0,00	ECP	0,00
		CS	0,00	TP	0,00	FPV	0,00	TR	0,00
Totale Programma 5	Istruzione tecnica superiore	RS	0,00	PR	0,00	R	0,00	EP	0,00
		CP	0,00	PC	0,00	I	0,00	ECP	0,00
		CS	0,00	TP	0,00	FPV	0,00	TR	0,00
4.06 Programma 6	Servizi ausiliari all'istruzione								
Titolo 1	Spese correnti	RS	40.347,65	PR	28.884,50	R	0,00	EP	11.463,15
		CP	168.427,20	PC	126.544,35	I	168.427,17	ECP	0,03
		CS	208.774,85	TP	155.428,85	FPV	0,00	TR	53.345,97
Titolo 2	Spese in conto capitale	RS	0,00	PR	0,00	R	0,00	EP	0,00
		CP	0,00	PC	0,00	I	0,00	ECP	0,00
		CS	0,00	TP	0,00	FPV	0,00	TR	0,00
Titolo 3	Spese per incremento di attività finanziarie	RS	0,00	PR	0,00	R	0,00	EP	0,00
		CP	0,00	PC	0,00	I	0,00	ECP	0,00
		CS	0,00	TP	0,00	FPV	0,00	TR	0,00
Totale Programma 6	Servizi ausiliari all'istruzione	RS	40.347,65	PR	28.884,50	R	0,00	EP	11.463,15
		CP	168.427,20	PC	126.544,35	I	168.427,17	ECP	0,03
		CS	208.774,85	TP	155.428,85	FPV	0,00	TR	53.345,97
4.07 Programma 7	Diritto allo studio								
Titolo 1	Spese correnti	RS	10.623,85	PR	7.824,78	R	-2.558,65	EP	240,42
		CP	49.860,75	PC	47.109,60	I	49.860,74	ECP	0,01
		CS	60.484,60	TP	54.934,38	FPV	0,00	TR	2.991,56
Titolo 2	Spese in conto capitale	RS	4.000,00	PR	2.627,25	R	0,00	EP	1.372,75
		CP	0,00	PC	0,00	I	0,00	ECP	0,00
		CS	4.000,00	TP	2.627,25	FPV	0,00	TR	1.372,75



CONTO DEL BILANCIO - GESTIONE DELLE SPESE

Comune di ROCCA DI PAPA

Esercizio: 2019 - Allegato n.10 - Rendiconto della gestione

MISSIONE, PROGRAMMA, TITOLO	DENOMINAZIONE	RESIDUI PASSIVI AL 1/1/2019 (RS)		PAGAMENTI IN C/RESIDUI (PR)		RIACCERTAMENTO RESIDUI (R)		RESIDUI PASSIVI DA ESERCIZI PRECEDENTI (EP=RS-PR+R-P)			
		PREVISIONI DEFINITIVE DI COMPETENZA (CP)		PAGAMENTI IN C/COMPETENZA (PC)		IMPEGNI (I)		ECONOMIE DI COMPETENZA (ECP=CP-I-FPV)		RESIDUI PASSIVI DA ESERCIZIO DI COMPETENZA	
		PREVISIONI DEFINITIVE DI CASSA (CS)		TOTALE PAGAMENTI (TP=PR+PC)		FONDO PLURIENNALE VINCOLATO (FPV)				TOTALE RESIDUI PASSIVI DA RIPORTARE (TR=EP+EC)	
Titolo 3	Spese per incremento di attività finanziarie	RS	0,00	PR	0,00	R	0,00			EP	0,00
		CP	0,00	PC	0,00	I	0,00	ECP	0,00	EC	0,00
		CS	0,00	TP	0,00	FPV	0,00			TR	0,00
Totale Programma 7	Diritto allo studio	RS	14.623,85	PR	10.452,03	R	-2.558,65			EP	1.613,17
		CP	49.860,75	PC	47.109,60	I	49.860,74	ECP	0,01	EC	2.751,14
		CS	64.484,60	TP	57.561,63	FPV	0,00			TR	4.364,31
4.08 Programma 8	Politica regionale unitaria per l'istruzione e il diritto allo studio (solo per le Regioni)										
Titolo 1	Spese correnti	RS	0,00	PR	0,00	R	0,00			EP	0,00
		CP	0,00	PC	0,00	I	0,00	ECP	0,00	EC	0,00
		CS	0,00	TP	0,00	FPV	0,00			TR	0,00
Titolo 2	Spese in conto capitale	RS	0,00	PR	0,00	R	0,00			EP	0,00
		CP	0,00	PC	0,00	I	0,00	ECP	0,00	EC	0,00
		CS	0,00	TP	0,00	FPV	0,00			TR	0,00
Titolo 3	Spese per incremento di attività finanziarie	RS	0,00	PR	0,00	R	0,00			EP	0,00
		CP	0,00	PC	0,00	I	0,00	ECP	0,00	EC	0,00
		CS	0,00	TP	0,00	FPV	0,00			TR	0,00
Totale Programma 8	Politica regionale unitaria per l'istruzione e il diritto allo studio (solo per le Regioni)	RS	0,00	PR	0,00	R	0,00			EP	0,00
		CP	0,00	PC	0,00	I	0,00	ECP	0,00	EC	0,00
		CS	0,00	TP	0,00	FPV	0,00			TR	0,00
Totale Missione 4	Istruzione e diritto allo studio	RS	255.815,45	PR	67.342,97	R	-123.854,35			EP	64.618,13
		CP	946.420,15	PC	296.824,45	I	704.185,16	ECP	2,79	EC	407.360,71
		CS	1.216.136,14	TP	364.167,42	FPV	242.232,20			TR	471.978,84



CONTO DEL BILANCIO - GESTIONE DELLE SPESE

Comune di ROCCA DI PAPA

Esercizio: 2019 - Allegato n.10 - Rendiconto della gestione

MISSIONE, PROGRAMMA, TITOLO	DENOMINAZIONE	RESIDUI PASSIVI AL 1/1/2019 (RS)		PAGAMENTI IN C/RESIDUI (PR)		RIACCERTAMENTO RESIDUI (R)		RESIDUI PASSIVI DA ESERCIZI PRECEDENTI (EP=RS-PR+R-P)	
		PREVISIONI DEFINITIVE DI COMPETENZA (CP)		PAGAMENTI IN C/COMPETENZA (PC)		IMPEGNI (I)		ECONOMIE DI COMPETENZA (ECP=CP-I-FPV)	
		PREVISIONI DEFINITIVE DI CASSA (CS)		TOTALE PAGAMENTI (TP=PR+PC)		FONDO PLURIENNALE VINCOLATO (FPV)		TOTALE RESIDUI PASSIVI DA RIPORTARE (TR=EP+EC)	

Missione 5 Tutela e valorizzazione dei beni e delle attività culturali

5.01 Programma 1 Valorizzazione dei beni di interesse storico.

Titolo 1	Spese correnti	RS	5.390,70	PR	0,00	R	-5.390,70		EP	0,00	
		CP	0,00	PC	0,00	I	0,00	ECP	0,00	EC	0,00
		CS	5.390,70	TP	0,00	FPV	0,00			TR	0,00
Titolo 2	Spese in conto capitale	RS	3.639,45	PR	0,00	R	0,00		EP	3.639,45	
		CP	0,00	PC	0,00	I	0,00	ECP	0,00	EC	0,00
		CS	3.640,25	TP	0,00	FPV	0,00			TR	3.639,45
Titolo 3	Spese per incremento di attività finanziarie	RS	0,00	PR	0,00	R	0,00		EP	0,00	
		CP	0,00	PC	0,00	I	0,00	ECP	0,00	EC	0,00
		CS	0,00	TP	0,00	FPV	0,00			TR	0,00
Totale Programma 1	Valorizzazione dei beni di interesse storico.	RS	9.030,15	PR	0,00	R	-5.390,70		EP	3.639,45	
		CP	0,00	PC	0,00	I	0,00	ECP	0,00	EC	0,00
		CS	9.030,95	TP	0,00	FPV	0,00			TR	3.639,45

5.02 Programma 2 Attività culturali e interventi diversi nel settore culturale

Titolo 1	Spese correnti	RS	5.658,08	PR	3.658,08	R	0,00		EP	2.000,00	
		CP	54.972,97	PC	52.109,33	I	54.858,59	ECP	114,38	EC	2.749,26
		CS	62.766,08	TP	55.767,41	FPV	0,00			TR	4.749,26
Titolo 2	Spese in conto capitale	RS	1.175,47	PR	0,00	R	0,00		EP	1.175,47	
		CP	0,00	PC	0,00	I	0,00	ECP	0,00	EC	0,00
		CS	1.175,47	TP	0,00	FPV	0,00			TR	1.175,47
Titolo 3	Spese per incremento di attività finanziarie	RS	0,00	PR	0,00	R	0,00		EP	0,00	
		CP	0,00	PC	0,00	I	0,00	ECP	0,00	EC	0,00
		CS	0,00	TP	0,00	FPV	0,00			TR	0,00
Totale Programma 2	Attività culturali e interventi diversi nel settore culturale	RS	6.833,55	PR	3.658,08	R	0,00		EP	3.175,47	
		CP	54.972,97	PC	52.109,33	I	54.858,59	ECP	114,38	EC	2.749,26
		CS	63.941,55	TP	55.767,41	FPV	0,00			TR	5.924,73

5.03 Programma 3 Politica regionale unitaria per la tutela dei beni e delle attività culturali (solo per le Regioni)



CONTO DEL BILANCIO - GESTIONE DELLE SPESE

Comune di ROCCA DI PAPA

Esercizio: 2019 - Allegato n.10 - Rendiconto della gestione

MISSIONE, PROGRAMMA, TITOLO	DENOMINAZIONE	RESIDUI PASSIVI AL 1/1/2019 (RS)		PAGAMENTI IN C/RESIDUI (PR)		RIACCERTAMENTO RESIDUI (R)		RESIDUI PASSIVI DA ESERCIZI PRECEDENTI (EP=RS-PR+R-P)			
		PREVISIONI DEFINITIVE DI COMPETENZA (CP)		PAGAMENTI IN C/COMPETENZA (PC)		IMPEGNI (I)		ECONOMIE DI COMPETENZA (ECP=CP-I-FPV)		RESIDUI PASSIVI DA ESERCIZIO DI COMPETENZA	
		PREVISIONI DEFINITIVE DI CASSA (CS)		TOTALE PAGAMENTI (TP=PR+PC)		FONDO PLURIENNALE VINCOLATO (FPV)				TOTALE RESIDUI PASSIVI DA RIPORTARE (TR=EP+EC)	
Titolo 1	Spese correnti	RS	0,00	PR	0,00	R	0,00			EP	0,00
		CP	0,00	PC	0,00	I	0,00	ECP	0,00	EC	0,00
		CS	0,00	TP	0,00	FPV	0,00			TR	0,00
Titolo 2	Spese in conto capitale	RS	0,00	PR	0,00	R	0,00			EP	0,00
		CP	0,00	PC	0,00	I	0,00	ECP	0,00	EC	0,00
		CS	0,00	TP	0,00	FPV	0,00			TR	0,00
Titolo 3	Spese per incremento di attività finanziarie	RS	0,00	PR	0,00	R	0,00			EP	0,00
		CP	0,00	PC	0,00	I	0,00	ECP	0,00	EC	0,00
		CS	0,00	TP	0,00	FPV	0,00			TR	0,00
Totale Programma 3	Politica regionale unitaria per la tutela dei beni e delle attività culturali (solo per le Regioni)	RS	0,00	PR	0,00	R	0,00			EP	0,00
		CP	0,00	PC	0,00	I	0,00	ECP	0,00	EC	0,00
		CS	0,00	TP	0,00	FPV	0,00			TR	0,00
Totale Missione 5	Tutela e valorizzazione dei beni e delle attività culturali	RS	15.863,70	PR	3.658,08	R	-5.390,70			EP	6.814,92
		CP	54.972,97	PC	52.109,33	I	54.858,59	ECP	114,38	EC	2.749,26
		CS	72.972,50	TP	55.767,41	FPV	0,00			TR	9.564,18



CONTO DEL BILANCIO - GESTIONE DELLE SPESE

Comune di ROCCA DI PAPA

Esercizio: 2019 - Allegato n.10 - Rendiconto della gestione

MISSIONE, PROGRAMMA, TITOLO	DENOMINAZIONE	RESIDUI PASSIVI AL 1/1/2019 (RS)		PAGAMENTI IN C/RESIDUI (PR)		RIACCERTAMENTO RESIDUI (R)		RESIDUI PASSIVI DA ESERCIZI PRECEDENTI (EP=RS-PR+R-P)			
		PREVISIONI DEFINITIVE DI COMPETENZA (CP)		PAGAMENTI IN C/COMPETENZA (PC)		IMPEGNI (I)		ECONOMIE DI COMPETENZA (ECP=CP-I-FPV)			
		PREVISIONI DEFINITIVE DI CASSA (CS)		TOTALE PAGAMENTI (TP=PR+PC)		FONDO PLURIENNALE VINCOLATO (FPV)		TOTALE RESIDUI PASSIVI DA RIPORTARE (TR=EP+EC)			
Missione 6 Politiche giovanili, sport e tempo libero											
6.01 Programma 1 Sport e tempo libero											
Titolo 1	Spese correnti	RS	900,00	PR	900,00	R	0,00		EP	0,00	
		CP	5.863,62	PC	5.863,62	I	5.863,62	ECP	0,00	EC	0,00
		CS	6.763,62	TP	6.763,62	FPV	0,00		TR	0,00	
Titolo 2	Spese in conto capitale	RS	0,00	PR	0,00	R	0,00		EP	0,00	
		CP	0,00	PC	0,00	I	0,00	ECP	0,00	EC	0,00
		CS	0,00	TP	0,00	FPV	0,00		TR	0,00	
Titolo 3	Spese per incremento di attività finanziarie	RS	0,00	PR	0,00	R	0,00		EP	0,00	
		CP	0,00	PC	0,00	I	0,00	ECP	0,00	EC	0,00
		CS	0,00	TP	0,00	FPV	0,00		TR	0,00	
Totale Programma 1 Sport e tempo libero		RS	900,00	PR	900,00	R	0,00		EP	0,00	
		CP	5.863,62	PC	5.863,62	I	5.863,62	ECP	0,00	EC	0,00
		CS	6.763,62	TP	6.763,62	FPV	0,00		TR	0,00	
6.02 Programma 2 Giovani											
Titolo 1	Spese correnti	RS	0,00	PR	0,00	R	0,00		EP	0,00	
		CP	0,00	PC	0,00	I	0,00	ECP	0,00	EC	0,00
		CS	0,00	TP	0,00	FPV	0,00		TR	0,00	
Titolo 2	Spese in conto capitale	RS	0,00	PR	0,00	R	0,00		EP	0,00	
		CP	0,00	PC	0,00	I	0,00	ECP	0,00	EC	0,00
		CS	0,00	TP	0,00	FPV	0,00		TR	0,00	
Titolo 3	Spese per incremento di attività finanziarie	RS	0,00	PR	0,00	R	0,00		EP	0,00	
		CP	0,00	PC	0,00	I	0,00	ECP	0,00	EC	0,00
		CS	0,00	TP	0,00	FPV	0,00		TR	0,00	
Totale Programma 2 Giovani		RS	0,00	PR	0,00	R	0,00		EP	0,00	
		CP	0,00	PC	0,00	I	0,00	ECP	0,00	EC	0,00
		CS	0,00	TP	0,00	FPV	0,00		TR	0,00	
6.03 Programma 3 Politica regionale unitaria per i giovani, lo sport e il tempo libero (solo per le Regioni)											



CONTO DEL BILANCIO - GESTIONE DELLE SPESE

Comune di ROCCA DI PAPA

Esercizio: 2019 - Allegato n.10 - Rendiconto della gestione

MISSIONE, PROGRAMMA, TITOLO	DENOMINAZIONE	RESIDUI PASSIVI AL 1/1/2019 (RS)		PAGAMENTI IN C/RESIDUI (PR)		RIACCERTAMENTO RESIDUI (R)		RESIDUI PASSIVI DA ESERCIZI PRECEDENTI (EP=RS-PR+R-P)			
		PREVISIONI DEFINITIVE DI COMPETENZA (CP)		PAGAMENTI IN C/COMPETENZA (PC)		IMPEGNI (I)		ECONOMIE DI COMPETENZA (ECP=CP-I-FPV)		RESIDUI PASSIVI DA ESERCIZIO DI COMPETENZA	
		PREVISIONI DEFINITIVE DI CASSA (CS)		TOTALE PAGAMENTI (TP=PR+PC)		FONDO PLURIENNALE VINCOLATO (FPV)				TOTALE RESIDUI PASSIVI DA RIPORTARE (TR=EP+EC)	
Titolo 1	Spese correnti	RS	0,00	PR	0,00	R	0,00			EP	0,00
		CP	0,00	PC	0,00	I	0,00	ECP	0,00	EC	0,00
		CS	0,00	TP	0,00	FPV	0,00			TR	0,00
Titolo 2	Spese in conto capitale	RS	0,00	PR	0,00	R	0,00			EP	0,00
		CP	0,00	PC	0,00	I	0,00	ECP	0,00	EC	0,00
		CS	0,00	TP	0,00	FPV	0,00			TR	0,00
Titolo 3	Spese per incremento di attività finanziarie	RS	0,00	PR	0,00	R	0,00			EP	0,00
		CP	0,00	PC	0,00	I	0,00	ECP	0,00	EC	0,00
		CS	0,00	TP	0,00	FPV	0,00			TR	0,00
Totale Programma 3	Politica regionale unitaria per i giovani, lo sport e il tempo libero (solo per le Regioni)	RS	0,00	PR	0,00	R	0,00			EP	0,00
		CP	0,00	PC	0,00	I	0,00	ECP	0,00	EC	0,00
		CS	0,00	TP	0,00	FPV	0,00			TR	0,00
Totale Missione 6	Politiche giovanili, sport e tempo libero	RS	900,00	PR	900,00	R	0,00			EP	0,00
		CP	5.863,62	PC	5.863,62	I	5.863,62	ECP	0,00	EC	0,00
		CS	6.763,62	TP	6.763,62	FPV	0,00			TR	0,00



CONTO DEL BILANCIO - GESTIONE DELLE SPESE

Comune di ROCCA DI PAPA

Esercizio: 2019 - Allegato n.10 - Rendiconto della gestione

MISSIONE, PROGRAMMA, TITOLO	DENOMINAZIONE	RESIDUI PASSIVI AL 1/1/2019 (RS)		PAGAMENTI IN C/RESIDUI (PR)		RIACCERTAMENTO RESIDUI (R)		RESIDUI PASSIVI DA ESERCIZI PRECEDENTI (EP=RS-PR+R-P)		
		PREVISIONI DEFINITIVE DI COMPETENZA (CP)		PAGAMENTI IN C/COMPETENZA (PC)		IMPEGNI (I)		ECONOMIE DI COMPETENZA (ECP=CP-I-FPV)		
		PREVISIONI DEFINITIVE DI CASSA (CS)		TOTALE PAGAMENTI (TP=PR+PC)		FONDO PLURIENNALE VINCOLATO (FPV)		TOTALE RESIDUI PASSIVI DA RIPORTARE (TR=EP+EC)		
Missione 7 Turismo										
7.01 Programma 1	Sviluppo e valorizzazione del turismo									
Titolo 1	Spese correnti	RS	7.960,00	PR	1.960,00	R	0,00	EP	6.000,00	
		CP	60.000,00	PC	16.000,00	I	59.999,80	ECP	0,20	
		CS	67.173,46	TP	17.960,00	FPV	0,00	TR	49.999,80	
Titolo 2	Spese in conto capitale	RS	0,00	PR	0,00	R	0,00	EP	0,00	
		CP	9.296,22	PC	0,00	I	9.296,22	ECP	0,00	
		CS	9.296,22	TP	0,00	FPV	0,00	TR	9.296,22	
Titolo 3	Spese per incremento di attività finanziarie	RS	0,00	PR	0,00	R	0,00	EP	0,00	
		CP	0,00	PC	0,00	I	0,00	ECP	0,00	
		CS	0,00	TP	0,00	FPV	0,00	TR	0,00	
Totale Programma 1	Sviluppo e valorizzazione del turismo	RS	7.960,00	PR	1.960,00	R	0,00	EP	6.000,00	
		CP	69.296,22	PC	16.000,00	I	69.296,02	ECP	0,20	
		CS	76.469,68	TP	17.960,00	FPV	0,00	TR	59.296,02	
7.02 Programma 2	Politica regionale unitaria per il turismo (solo per le Regioni)									
Titolo 1	Spese correnti	RS	0,00	PR	0,00	R	0,00	EP	0,00	
		CP	0,00	PC	0,00	I	0,00	ECP	0,00	
		CS	0,00	TP	0,00	FPV	0,00	TR	0,00	
Titolo 2	Spese in conto capitale	RS	0,00	PR	0,00	R	0,00	EP	0,00	
		CP	0,00	PC	0,00	I	0,00	ECP	0,00	
		CS	0,00	TP	0,00	FPV	0,00	TR	0,00	
Titolo 3	Spese per incremento di attività finanziarie	RS	0,00	PR	0,00	R	0,00	EP	0,00	
		CP	0,00	PC	0,00	I	0,00	ECP	0,00	
		CS	0,00	TP	0,00	FPV	0,00	TR	0,00	
Totale Programma 2	Politica regionale unitaria per il turismo (solo per le Regioni)	RS	0,00	PR	0,00	R	0,00	EP	0,00	
		CP	0,00	PC	0,00	I	0,00	ECP	0,00	
		CS	0,00	TP	0,00	FPV	0,00	TR	0,00	



CONTO DEL BILANCIO - GESTIONE DELLE SPESE

Comune di ROCCA DI PAPA

Esercizio: 2019 - Allegato n.10 - Rendiconto della gestione

MISSIONE, PROGRAMMA, TITOLO	DENOMINAZIONE	RESIDUI PASSIVI AL 1/1/2019 (RS)		PAGAMENTI IN C/RESIDUI (PR)		RIACCERTAMENTO RESIDUI (R)		RESIDUI PASSIVI DA ESERCIZI PRECEDENTI (EP=RS-PR+R-P)			
		PREVISIONI DEFINITIVE DI COMPETENZA (CP)		PAGAMENTI IN C/COMPETENZA (PC)		IMPEGNI (I)		ECONOMIE DI COMPETENZA (ECP=CP-I-FPV)		RESIDUI PASSIVI DA ESERCIZIO DI COMPETENZA	
		PREVISIONI DEFINITIVE DI CASSA (CS)		TOTALE PAGAMENTI (TP=PR+PC)		FONDO PLURIENNALE VINCOLATO (FPV)		TOTALE RESIDUI PASSIVI DA RIPORTARE (TR=EP+EC)			
Totale Missione 7	Turismo	RS	7.960,00	PR	1.960,00	R	0,00	EP	6.000,00		
		CP	69.296,22	PC	16.000,00	I	69.296,02	ECP	0,20	EC	53.296,02
		CS	76.469,68	TP	17.960,00	FPV	0,00	TR	59.296,02		



CONTO DEL BILANCIO - GESTIONE DELLE SPESE

Comune di ROCCA DI PAPA

Esercizio: 2019 - Allegato n.10 - Rendiconto della gestione

MISSIONE, PROGRAMMA, TITOLO	DENOMINAZIONE	RESIDUI PASSIVI AL 1/1/2019 (RS)		PAGAMENTI IN C/RESIDUI (PR)		RIACCERTAMENTO RESIDUI (R)		RESIDUI PASSIVI DA ESERCIZI PRECEDENTI (EP=RS-PR+R-P)			
		PREVISIONI DEFINITIVE DI COMPETENZA (CP)		PAGAMENTI IN C/COMPETENZA (PC)		IMPEGNI (I)		ECONOMIE DI COMPETENZA (ECP=CP-I-FPV)			
		PREVISIONI DEFINITIVE DI CASSA (CS)		TOTALE PAGAMENTI (TP=PR+PC)		FONDO PLURIENNALE VINCOLATO (FPV)		TOTALE RESIDUI PASSIVI DA RIPORTARE (TR=EP+EC)			
Missione 8 Assetto del territorio ed edilizia abitativa											
8.01 Programma 1 Urbanistica e assetto del territorio											
Titolo 1	Spese correnti	RS	6.696,49	PR	0,00	R	0,00		EP	6.696,49	
		CP	35.308,60	PC	0,00	I	35.158,60	ECP	150,00	EC	35.158,60
		CS	42.020,49	TP	0,00	FPV	0,00			TR	41.855,09
Titolo 2	Spese in conto capitale	RS	6.967,25	PR	1.260,00	R	0,00		EP	5.707,25	
		CP	602.679,28	PC	0,00	I	165.520,31	ECP	0,00	EC	165.520,31
		CS	797.230,03	TP	1.260,00	FPV	437.158,97			TR	171.227,56
Titolo 3	Spese per incremento di attività finanziarie	RS	0,00	PR	0,00	R	0,00		EP	0,00	
		CP	0,00	PC	0,00	I	0,00	ECP	0,00	EC	0,00
		CS	0,00	TP	0,00	FPV	0,00			TR	0,00
Totale Programma 1 Urbanistica e assetto del territorio		RS	13.663,74	PR	1.260,00	R	0,00		EP	12.403,74	
		CP	637.987,88	PC	0,00	I	200.678,91	ECP	150,00	EC	200.678,91
		CS	839.250,52	TP	1.260,00	FPV	437.158,97			TR	213.082,65
8.02 Programma 2 Edilizia residenziale pubblica e locale e piani di edilizia economico-popolare											
Titolo 1	Spese correnti	RS	0,00	PR	0,00	R	0,00		EP	0,00	
		CP	0,00	PC	0,00	I	0,00	ECP	0,00	EC	0,00
		CS	0,00	TP	0,00	FPV	0,00			TR	0,00
Titolo 2	Spese in conto capitale	RS	12.826,00	PR	8.470,00	R	0,00		EP	4.356,00	
		CP	40.000,00	PC	0,00	I	3.366,07	ECP	36.633,93	EC	3.366,07
		CS	52.826,00	TP	8.470,00	FPV	0,00			TR	7.722,07
Titolo 3	Spese per incremento di attività finanziarie	RS	0,00	PR	0,00	R	0,00		EP	0,00	
		CP	0,00	PC	0,00	I	0,00	ECP	0,00	EC	0,00
		CS	0,00	TP	0,00	FPV	0,00			TR	0,00
Totale Programma 2 Edilizia residenziale pubblica e locale e piani di edilizia economico-popolare		RS	12.826,00	PR	8.470,00	R	0,00		EP	4.356,00	
		CP	40.000,00	PC	0,00	I	3.366,07	ECP	36.633,93	EC	3.366,07
		CS	52.826,00	TP	8.470,00	FPV	0,00			TR	7.722,07
8.03 Programma 3 Politica regionale unitaria per l'assetto del territorio e l'edilizia abitativa (solo per le Regioni)											



CONTO DEL BILANCIO - GESTIONE DELLE SPESE

Comune di ROCCA DI PAPA

Esercizio: 2019 - Allegato n.10 - Rendiconto della gestione

MISSIONE, PROGRAMMA, TITOLO	DENOMINAZIONE	RESIDUI PASSIVI AL 1/1/2019 (RS)		PAGAMENTI IN C/RESIDUI (PR)		RIACCERTAMENTO RESIDUI (R)		RESIDUI PASSIVI DA ESERCIZI PRECEDENTI (EP=RS-PR+R-P)			
		PREVISIONI DEFINITIVE DI COMPETENZA (CP)		PAGAMENTI IN C/COMPETENZA (PC)		IMPEGNI (I)		ECONOMIE DI COMPETENZA (ECP=CP-I-FPV)		RESIDUI PASSIVI DA ESERCIZIO DI COMPETENZA	
		PREVISIONI DEFINITIVE DI CASSA (CS)		TOTALE PAGAMENTI (TP=PR+PC)		FONDO PLURIENNALE VINCOLATO (FPV)				TOTALE RESIDUI PASSIVI DA RIPORTARE (TR=EP+EC)	
Titolo 1	Spese correnti	RS	0,00	PR	0,00	R	0,00			EP	0,00
		CP	0,00	PC	0,00	I	0,00	ECP	0,00	EC	0,00
		CS	0,00	TP	0,00	FPV	0,00			TR	0,00
Titolo 2	Spese in conto capitale	RS	0,00	PR	0,00	R	0,00			EP	0,00
		CP	0,00	PC	0,00	I	0,00	ECP	0,00	EC	0,00
		CS	0,00	TP	0,00	FPV	0,00			TR	0,00
Titolo 3	Spese per incremento di attività finanziarie	RS	0,00	PR	0,00	R	0,00			EP	0,00
		CP	0,00	PC	0,00	I	0,00	ECP	0,00	EC	0,00
		CS	0,00	TP	0,00	FPV	0,00			TR	0,00
Totale Programma 3	Politica regionale unitaria per l'assetto del territorio e l'edilizia abitativa (solo per le Regioni)	RS	0,00	PR	0,00	R	0,00			EP	0,00
		CP	0,00	PC	0,00	I	0,00	ECP	0,00	EC	0,00
		CS	0,00	TP	0,00	FPV	0,00			TR	0,00
Totale Missione 8	Assetto del territorio ed edilizia abitativa	RS	26.489,74	PR	9.730,00	R	0,00			EP	16.759,74
		CP	677.987,88	PC	0,00	I	204.044,98	ECP	36.783,93	EC	204.044,98
		CS	892.076,52	TP	9.730,00	FPV	437.158,97			TR	220.804,72



CONTO DEL BILANCIO - GESTIONE DELLE SPESE

Comune di ROCCA DI PAPA

Esercizio: 2019 - Allegato n.10 - Rendiconto della gestione

MISSIONE, PROGRAMMA, TITOLO	DENOMINAZIONE	RESIDUI PASSIVI AL 1/1/2019 (RS)		PAGAMENTI IN C/RESIDUI (PR)		RIACCERTAMENTO RESIDUI (R)		RESIDUI PASSIVI DA ESERCIZI PRECEDENTI (EP=RS-PR+R-P)	
		PREVISIONI DEFINITIVE DI COMPETENZA (CP)		PAGAMENTI IN C/COMPETENZA (PC)		IMPEGNI (I)		ECONOMIE DI COMPETENZA (ECP=CP-I-FPV)	
		PREVISIONI DEFINITIVE DI CASSA (CS)		TOTALE PAGAMENTI (TP=PR+PC)		FONDO PLURIENNALE VINCOLATO (FPV)		TOTALE RESIDUI PASSIVI DA RIPORTARE (TR=EP+EC)	

Missione 9 Sviluppo sostenibile e tutela del territorio e dell'ambiente

9.01 Programma 1	Difesa del suolo										
Titolo 1	Spese correnti	RS	47.478,30	PR	47.386,76	R	-91,54		EP	0,00	
		CP	82.427,17	PC	48.946,74	I	82.427,17	ECP	0,00	EC	33.480,43
		CS	129.905,44	TP	96.333,50	FPV	0,00			TR	33.480,43
Titolo 2	Spese in conto capitale	RS	0,00	PR	0,00	R	0,00			EP	0,00
		CP	101.129,90	PC	14.654,64	I	48.848,80	ECP	0,00	EC	34.194,16
		CS	101.129,90	TP	14.654,64	FPV	52.281,10			TR	34.194,16
Titolo 3	Spese per incremento di attività finanziarie	RS	0,00	PR	0,00	R	0,00			EP	0,00
		CP	0,00	PC	0,00	I	0,00	ECP	0,00	EC	0,00
		CS	0,00	TP	0,00	FPV	0,00			TR	0,00
Totale Programma 1	Difesa del suolo	RS	47.478,30	PR	47.386,76	R	-91,54			EP	0,00
		CP	183.557,07	PC	63.601,38	I	131.275,97	ECP	0,00	EC	67.674,59
		CS	231.035,34	TP	110.988,14	FPV	52.281,10			TR	67.674,59
9.02 Programma 2	Tutela, valorizzazione e recupero ambientale										
Titolo 1	Spese correnti	RS	0,00	PR	0,00	R	0,00			EP	0,00
		CP	0,00	PC	0,00	I	0,00	ECP	0,00	EC	0,00
		CS	0,00	TP	0,00	FPV	0,00			TR	0,00
Titolo 2	Spese in conto capitale	RS	33.956,00	PR	27.164,00	R	0,00			EP	6.792,00
		CP	50.000,00	PC	0,00	I	15.140,63	ECP	34.859,37	EC	15.140,63
		CS	83.994,50	TP	27.164,00	FPV	0,00			TR	21.932,63
Titolo 3	Spese per incremento di attività finanziarie	RS	0,00	PR	0,00	R	0,00			EP	0,00
		CP	0,00	PC	0,00	I	0,00	ECP	0,00	EC	0,00
		CS	0,00	TP	0,00	FPV	0,00			TR	0,00
Totale Programma 2	Tutela, valorizzazione e recupero ambientale	RS	33.956,00	PR	27.164,00	R	0,00			EP	6.792,00
		CP	50.000,00	PC	0,00	I	15.140,63	ECP	34.859,37	EC	15.140,63
		CS	83.994,50	TP	27.164,00	FPV	0,00			TR	21.932,63
9.03 Programma 3	Rifiuti										



CONTO DEL BILANCIO - GESTIONE DELLE SPESE

Comune di ROCCA DI PAPA

Esercizio: 2019 - Allegato n.10 - Rendiconto della gestione

MISSIONE, PROGRAMMA, TITOLO	DENOMINAZIONE	RESIDUI PASSIVI AL 1/1/2019 (RS)		PAGAMENTI IN C/RESIDUI (PR)		RIACCERTAMENTO RESIDUI (R)		RESIDUI PASSIVI DA ESERCIZI PRECEDENTI (EP=RS-PR+R-P)	
		PREVISIONI DEFINITIVE DI COMPETENZA (CP)		PAGAMENTI IN C/COMPETENZA (PC)		IMPEGNI (I)		ECONOMIE DI COMPETENZA (ECP=CP-I-FPV)	
		PREVISIONI DEFINITIVE DI CASSA (CS)		TOTALE PAGAMENTI (TP=PR+PC)		FONDO PLURIENNALE VINCOLATO (FPV)		TOTALE RESIDUI PASSIVI DA RIPORTARE (TR=EP+EC)	
Titolo 1	Spese correnti	RS	1.191.543,99	PR	665.406,46	R	-9.398,04	EP	516.739,49
		CP	2.985.257,88	PC	2.307.647,07	I	2.980.224,38	ECP	5.033,50
		CS	3.505.050,00	TP	2.973.053,53	FPV	0,00	TR	1.189.316,80
Titolo 2	Spese in conto capitale	RS	0,00	PR	0,00	R	0,00	EP	0,00
		CP	36.314,43	PC	0,00	I	36.314,43	ECP	0,00
		CS	233.846,93	TP	0,00	FPV	0,00	TR	36.314,43
Titolo 3	Spese per incremento di attività finanziarie	RS	0,00	PR	0,00	R	0,00	EP	0,00
		CP	0,00	PC	0,00	I	0,00	ECP	0,00
		CS	0,00	TP	0,00	FPV	0,00	TR	0,00
Totale Programma 3	Rifiuti	RS	1.191.543,99	PR	665.406,46	R	-9.398,04	EP	516.739,49
		CP	3.021.572,31	PC	2.307.647,07	I	3.016.538,81	ECP	5.033,50
		CS	3.738.896,93	TP	2.973.053,53	FPV	0,00	TR	1.225.631,23
9.04	Programma 4	Servizio idrico integrato							
Titolo 1	Spese correnti	RS	6.837,61	PR	0,00	R	0,00	EP	6.837,61
		CP	20.520,47	PC	20.520,47	I	20.520,47	ECP	0,00
		CS	27.358,08	TP	20.520,47	FPV	0,00	TR	6.837,61
Titolo 2	Spese in conto capitale	RS	9.971,08	PR	6.597,76	R	0,00	EP	3.373,32
		CP	3.180.124,45	PC	126.976,09	I	284.387,21	ECP	0,00
		CS	3.255.163,47	TP	133.573,85	FPV	2.895.737,24	TR	160.784,44
Titolo 3	Spese per incremento di attività finanziarie	RS	0,00	PR	0,00	R	0,00	EP	0,00
		CP	0,00	PC	0,00	I	0,00	ECP	0,00
		CS	0,00	TP	0,00	FPV	0,00	TR	0,00
Totale Programma 4	Servizio idrico integrato	RS	16.808,69	PR	6.597,76	R	0,00	EP	10.210,93
		CP	3.200.644,92	PC	147.496,56	I	304.907,68	ECP	0,00
		CS	3.282.521,55	TP	154.094,32	FPV	2.895.737,24	TR	167.622,05
9.05	Programma 5	Aree protette, parchi naturali, protezione naturalistica e forestazione							
Titolo 1	Spese correnti	RS	0,00	PR	0,00	R	0,00	EP	0,00
		CP	2.128,34	PC	2.128,34	I	2.128,34	ECP	0,00
		CS	2.128,34	TP	2.128,34	FPV	0,00	TR	0,00



CONTO DEL BILANCIO - GESTIONE DELLE SPESE

Comune di ROCCA DI PAPA

Esercizio: 2019 - Allegato n.10 - Rendiconto della gestione

MISSIONE, PROGRAMMA, TITOLO	DENOMINAZIONE	RESIDUI PASSIVI AL 1/1/2019 (RS)		PAGAMENTI IN C/RESIDUI (PR)		RIACCERTAMENTO RESIDUI (R)		RESIDUI PASSIVI DA ESERCIZI PRECEDENTI (EP=RS-PR+R-P)	
		PREVISIONI DEFINITIVE DI COMPETENZA (CP)		PAGAMENTI IN C/COMPETENZA (PC)		IMPEGNI (I)		ECONOMIE DI COMPETENZA (ECP=CP-I-FPV)	
		PREVISIONI DEFINITIVE DI CASSA (CS)		TOTALE PAGAMENTI (TP=PR+PC)		FONDO PLURIENNALE VINCOLATO (FPV)		TOTALE RESIDUI PASSIVI DA RIPORTARE (TR=EP+EC)	
Titolo 2	Spese in conto capitale	RS	6.793,55	PR	0,00	R	0,00	EP	6.793,55
		CP	98.434,24	PC	42.372,40	I	74.972,24	ECP	23.462,00
		CS	105.227,79	TP	42.372,40	FPV	0,00	TR	39.393,39
Titolo 3	Spese per incremento di attività finanziarie	RS	0,00	PR	0,00	R	0,00	EP	0,00
		CP	0,00	PC	0,00	I	0,00	ECP	0,00
		CS	0,00	TP	0,00	FPV	0,00	TR	0,00
Totale Programma 5	Aree protette, parchi naturali, protezione naturalistica e forestazione	RS	6.793,55	PR	0,00	R	0,00	EP	6.793,55
		CP	100.562,58	PC	44.500,74	I	77.100,58	ECP	23.462,00
		CS	107.356,13	TP	44.500,74	FPV	0,00	TR	39.393,39
9.06 Programma 6 Tutela e valorizzazione delle risorse idriche									
Titolo 1	Spese correnti	RS	0,00	PR	0,00	R	0,00	EP	0,00
		CP	0,00	PC	0,00	I	0,00	ECP	0,00
		CS	0,00	TP	0,00	FPV	0,00	TR	0,00
Titolo 2	Spese in conto capitale	RS	0,00	PR	0,00	R	0,00	EP	0,00
		CP	0,00	PC	0,00	I	0,00	ECP	0,00
		CS	0,00	TP	0,00	FPV	0,00	TR	0,00
Titolo 3	Spese per incremento di attività finanziarie	RS	0,00	PR	0,00	R	0,00	EP	0,00
		CP	0,00	PC	0,00	I	0,00	ECP	0,00
		CS	0,00	TP	0,00	FPV	0,00	TR	0,00
Totale Programma 6	Tutela e valorizzazione delle risorse idriche	RS	0,00	PR	0,00	R	0,00	EP	0,00
		CP	0,00	PC	0,00	I	0,00	ECP	0,00
		CS	0,00	TP	0,00	FPV	0,00	TR	0,00
9.07 Programma 7 Sviluppo sostenibile territorio montano piccoli Comuni									
Titolo 1	Spese correnti	RS	0,00	PR	0,00	R	0,00	EP	0,00
		CP	0,00	PC	0,00	I	0,00	ECP	0,00
		CS	0,00	TP	0,00	FPV	0,00	TR	0,00
Titolo 2	Spese in conto capitale	RS	0,00	PR	0,00	R	0,00	EP	0,00
		CP	0,00	PC	0,00	I	0,00	ECP	0,00
		CS	0,00	TP	0,00	FPV	0,00	TR	0,00



CONTO DEL BILANCIO - GESTIONE DELLE SPESE

Comune di ROCCA DI PAPA

Esercizio: 2019 - Allegato n.10 - Rendiconto della gestione

MISSIONE, PROGRAMMA, TITOLO	DENOMINAZIONE	RESIDUI PASSIVI AL 1/1/2019 (RS)		PAGAMENTI IN C/RESIDUI (PR)		RIACCERTAMENTO RESIDUI (R)		RESIDUI PASSIVI DA ESERCIZI PRECEDENTI (EP=RS-PR+R-P)			
		PREVISIONI DEFINITIVE DI COMPETENZA (CP)		PAGAMENTI IN C/COMPETENZA (PC)		IMPEGNI (I)		ECONOMIE DI COMPETENZA (ECP=CP-I-FPV)		RESIDUI PASSIVI DA ESERCIZIO DI COMPETENZA	
		PREVISIONI DEFINITIVE DI CASSA (CS)		TOTALE PAGAMENTI (TP=PR+PC)		FONDO PLURIENNALE VINCOLATO (FPV)				TOTALE RESIDUI PASSIVI DA RIPORTARE (TR=EP+EC)	
Titolo 3	Spese per incremento di attività finanziarie	RS	0,00	PR	0,00	R	0,00			EP	0,00
		CP	0,00	PC	0,00	I	0,00	ECP	0,00	EC	0,00
		CS	0,00	TP	0,00	FPV	0,00			TR	0,00
Totale Programma 7	Sviluppo sostenibile territorio montano piccoli Comuni	RS	0,00	PR	0,00	R	0,00			EP	0,00
		CP	0,00	PC	0,00	I	0,00	ECP	0,00	EC	0,00
		CS	0,00	TP	0,00	FPV	0,00			TR	0,00
9.08 Programma 8 Qualità dell'aria e riduzione dell'inquinamento											
Titolo 1	Spese correnti	RS	0,00	PR	0,00	R	0,00			EP	0,00
		CP	0,00	PC	0,00	I	0,00	ECP	0,00	EC	0,00
		CS	0,00	TP	0,00	FPV	0,00			TR	0,00
Titolo 2	Spese in conto capitale	RS	0,00	PR	0,00	R	0,00			EP	0,00
		CP	0,00	PC	0,00	I	0,00	ECP	0,00	EC	0,00
		CS	0,00	TP	0,00	FPV	0,00			TR	0,00
Titolo 3	Spese per incremento di attività finanziarie	RS	0,00	PR	0,00	R	0,00			EP	0,00
		CP	0,00	PC	0,00	I	0,00	ECP	0,00	EC	0,00
		CS	0,00	TP	0,00	FPV	0,00			TR	0,00
Totale Programma 8	Qualità dell'aria e riduzione dell'inquinamento	RS	0,00	PR	0,00	R	0,00			EP	0,00
		CP	0,00	PC	0,00	I	0,00	ECP	0,00	EC	0,00
		CS	0,00	TP	0,00	FPV	0,00			TR	0,00
9.09 Programma 9 Politica regionale unitaria per lo sviluppo sostenibile e la tutela del territorio e l'ambiente (solo per le Regioni)											
Titolo 1	Spese correnti	RS	0,00	PR	0,00	R	0,00			EP	0,00
		CP	0,00	PC	0,00	I	0,00	ECP	0,00	EC	0,00
		CS	0,00	TP	0,00	FPV	0,00			TR	0,00
Titolo 2	Spese in conto capitale	RS	0,00	PR	0,00	R	0,00			EP	0,00
		CP	0,00	PC	0,00	I	0,00	ECP	0,00	EC	0,00
		CS	0,00	TP	0,00	FPV	0,00			TR	0,00
Titolo 3	Spese per incremento di attività finanziarie	RS	0,00	PR	0,00	R	0,00			EP	0,00
		CP	0,00	PC	0,00	I	0,00	ECP	0,00	EC	0,00
		CS	0,00	TP	0,00	FPV	0,00			TR	0,00



CONTO DEL BILANCIO - GESTIONE DELLE SPESE

Comune di ROCCA DI PAPA

Esercizio: 2019 - Allegato n.10 - Rendiconto della gestione

MISSIONE, PROGRAMMA, TITOLO	DENOMINAZIONE	RESIDUI PASSIVI AL 1/1/2019 (RS)		PAGAMENTI IN C/RESIDUI (PR)		RIACCERTAMENTO RESIDUI (R)		RESIDUI PASSIVI DA ESERCIZI PRECEDENTI (EP=RS-PR+R-P)			
		PREVISIONI DEFINITIVE DI COMPETENZA (CP)		PAGAMENTI IN C/COMPETENZA (PC)		IMPEGNI (I)		ECONOMIE DI COMPETENZA (ECP=CP-I-FPV)		RESIDUI PASSIVI DA ESERCIZIO DI COMPETENZA	
		PREVISIONI DEFINITIVE DI CASSA (CS)		TOTALE PAGAMENTI (TP=PR+PC)		FONDO PLURIENNALE VINCOLATO (FPV)				TOTALE RESIDUI PASSIVI DA RIPORTARE (TR=EP+EC)	
Totale Programma 9	Politica regionale unitaria per lo sviluppo sostenibile e la tutela del territorio e l'ambiente (solo per le Regioni)	RS	0,00	PR	0,00	R	0,00			EP	0,00
		CP	0,00	PC	0,00	I	0,00	ECP	0,00	EC	0,00
		CS	0,00	TP	0,00	FPV	0,00			TR	0,00
Totale Missione 9	Sviluppo sostenibile e tutela del territorio e dell'ambiente	RS	1.296.580,53	PR	746.554,98	R	-9.489,58			EP	540.535,97
		CP	6.556.336,88	PC	2.563.245,75	I	3.544.963,67	ECP	63.354,87	EC	981.717,92
		CS	7.443.804,45	TP	3.309.800,73	FPV	2.948.018,34			TR	1.522.253,89



CONTO DEL BILANCIO - GESTIONE DELLE SPESE

Comune di ROCCA DI PAPA

Esercizio: 2019 - Allegato n.10 - Rendiconto della gestione

MISSIONE, PROGRAMMA, TITOLO	DENOMINAZIONE	RESIDUI PASSIVI AL 1/1/2019 (RS)		PAGAMENTI IN C/RESIDUI (PR)		RIACCERTAMENTO RESIDUI (R)		RESIDUI PASSIVI DA ESERCIZI PRECEDENTI (EP=RS-PR+R-P)			
		PREVISIONI DEFINITIVE DI COMPETENZA (CP)		PAGAMENTI IN C/COMPETENZA (PC)		IMPEGNI (I)		ECONOMIE DI COMPETENZA (ECP=CP-I-FPV)			
		PREVISIONI DEFINITIVE DI CASSA (CS)		TOTALE PAGAMENTI (TP=PR+PC)		FONDO PLURIENNALE VINCOLATO (FPV)		TOTALE RESIDUI PASSIVI DA RIPORTARE (TR=EP+EC)			
Missione 10		Trasporti e diritto alla mobilità									
10.01 Programma 1		Trasporto ferroviario									
Titolo 1	Spese correnti	RS	0,00	PR	0,00	R	0,00		EP	0,00	
		CP	0,00	PC	0,00	I	0,00	ECP	0,00	EC	0,00
		CS	0,00	TP	0,00	FPV	0,00			TR	0,00
Titolo 2	Spese in conto capitale	RS	0,00	PR	0,00	R	0,00		EP	0,00	
		CP	0,00	PC	0,00	I	0,00	ECP	0,00	EC	0,00
		CS	0,00	TP	0,00	FPV	0,00			TR	0,00
Titolo 3	Spese per incremento di attività finanziarie	RS	0,00	PR	0,00	R	0,00		EP	0,00	
		CP	0,00	PC	0,00	I	0,00	ECP	0,00	EC	0,00
		CS	0,00	TP	0,00	FPV	0,00			TR	0,00
Totale Programma 1	Trasporto ferroviario	RS	0,00	PR	0,00	R	0,00		EP	0,00	
		CP	0,00	PC	0,00	I	0,00	ECP	0,00	EC	0,00
		CS	0,00	TP	0,00	FPV	0,00			TR	0,00
10.02 Programma 2		Trasporto pubblico locale									
Titolo 1	Spese correnti	RS	481.083,17	PR	467.356,11	R	-13.726,89		EP	0,17	
		CP	571.946,19	PC	197.335,79	I	565.309,95	ECP	6.636,24	EC	367.974,16
		CS	1.053.029,36	TP	664.691,90	FPV	0,00			TR	367.974,33
Titolo 2	Spese in conto capitale	RS	0,00	PR	0,00	R	0,00		EP	0,00	
		CP	18.300,00	PC	18.300,00	I	18.300,00	ECP	0,00	EC	0,00
		CS	18.300,00	TP	18.300,00	FPV	0,00			TR	0,00
Titolo 3	Spese per incremento di attività finanziarie	RS	0,00	PR	0,00	R	0,00		EP	0,00	
		CP	0,00	PC	0,00	I	0,00	ECP	0,00	EC	0,00
		CS	0,00	TP	0,00	FPV	0,00			TR	0,00
Totale Programma 2	Trasporto pubblico locale	RS	481.083,17	PR	467.356,11	R	-13.726,89		EP	0,17	
		CP	590.246,19	PC	215.635,79	I	583.609,95	ECP	6.636,24	EC	367.974,16
		CS	1.071.329,36	TP	682.991,90	FPV	0,00			TR	367.974,33
10.03 Programma 3		Trasporto per vie d'acqua									



CONTO DEL BILANCIO - GESTIONE DELLE SPESE

Comune di ROCCA DI PAPA

Esercizio: 2019 - Allegato n.10 - Rendiconto della gestione

MISSIONE, PROGRAMMA, TITOLO	DENOMINAZIONE	RESIDUI PASSIVI AL 1/1/2019 (RS)		PAGAMENTI IN C/RESIDUI (PR)		RIACCERTAMENTO RESIDUI (R)		RESIDUI PASSIVI DA ESERCIZI PRECEDENTI (EP=RS-PR+R-P)			
		PREVISIONI DEFINITIVE DI COMPETENZA (CP)		PAGAMENTI IN C/COMPETENZA (PC)		IMPEGNI (I)		ECONOMIE DI COMPETENZA (ECP=CP-I-FPV)		RESIDUI PASSIVI DA ESERCIZIO DI COMPETENZA	
		PREVISIONI DEFINITIVE DI CASSA (CS)		TOTALE PAGAMENTI (TP=PR+PC)		FONDO PLURIENNALE VINCOLATO (FPV)				TOTALE RESIDUI PASSIVI DA RIPORTARE (TR=EP+EC)	
Titolo 1	Spese correnti	RS	0,00	PR	0,00	R	0,00		EP	0,00	
		CP	0,00	PC	0,00	I	0,00	ECP	0,00	EC	0,00
		CS	0,00	TP	0,00	FPV	0,00			TR	0,00
Titolo 2	Spese in conto capitale	RS	0,00	PR	0,00	R	0,00		EP	0,00	
		CP	0,00	PC	0,00	I	0,00	ECP	0,00	EC	0,00
		CS	0,00	TP	0,00	FPV	0,00			TR	0,00
Titolo 3	Spese per incremento di attività finanziarie	RS	0,00	PR	0,00	R	0,00		EP	0,00	
		CP	0,00	PC	0,00	I	0,00	ECP	0,00	EC	0,00
		CS	0,00	TP	0,00	FPV	0,00			TR	0,00
Totale Programma 3	Trasporto per vie d'acqua	RS	0,00	PR	0,00	R	0,00		EP	0,00	
		CP	0,00	PC	0,00	I	0,00	ECP	0,00	EC	0,00
		CS	0,00	TP	0,00	FPV	0,00			TR	0,00
10.04 Programma 4	Altre modalità di trasporto										
Titolo 1	Spese correnti	RS	0,00	PR	0,00	R	0,00		EP	0,00	
		CP	0,00	PC	0,00	I	0,00	ECP	0,00	EC	0,00
		CS	0,00	TP	0,00	FPV	0,00			TR	0,00
Titolo 2	Spese in conto capitale	RS	0,00	PR	0,00	R	0,00		EP	0,00	
		CP	0,00	PC	0,00	I	0,00	ECP	0,00	EC	0,00
		CS	0,00	TP	0,00	FPV	0,00			TR	0,00
Titolo 3	Spese per incremento di attività finanziarie	RS	0,00	PR	0,00	R	0,00		EP	0,00	
		CP	0,00	PC	0,00	I	0,00	ECP	0,00	EC	0,00
		CS	0,00	TP	0,00	FPV	0,00			TR	0,00
Totale Programma 4	Altre modalità di trasporto	RS	0,00	PR	0,00	R	0,00		EP	0,00	
		CP	0,00	PC	0,00	I	0,00	ECP	0,00	EC	0,00
		CS	0,00	TP	0,00	FPV	0,00			TR	0,00
10.05 Programma 5	Viabilità e infrastrutture stradali										
Titolo 1	Spese correnti	RS	117.751,59	PR	116.728,67	R	-472,92		EP	550,00	
		CP	975.702,74	PC	474.008,69	I	744.834,24	ECP	229.709,50	EC	270.825,55
		CS	941.624,54	TP	590.737,36	FPV	1.159,00			TR	271.375,55



CONTO DEL BILANCIO - GESTIONE DELLE SPESE

Comune di ROCCA DI PAPA

Esercizio: 2019 - Allegato n.10 - Rendiconto della gestione

MISSIONE, PROGRAMMA, TITOLO	DENOMINAZIONE	RESIDUI PASSIVI AL 1/1/2019 (RS)		PAGAMENTI IN C/RESIDUI (PR)		RIACCERTAMENTO RESIDUI (R)		RESIDUI PASSIVI DA ESERCIZI PRECEDENTI (EP=RS-PR+R-P)			
		PREVISIONI DEFINITIVE DI COMPETENZA (CP)		PAGAMENTI IN C/COMPETENZA (PC)		IMPEGNI (I)		ECONOMIE DI COMPETENZA (ECP=CP-I-FPV)		RESIDUI PASSIVI DA ESERCIZIO DI COMPETENZA	
		PREVISIONI DEFINITIVE DI CASSA (CS)		TOTALE PAGAMENTI (TP=PR+PC)		FONDO PLURIENNALE VINCOLATO (FPV)				TOTALE RESIDUI PASSIVI DA RIPORTARE (TR=EP+EC)	
Titolo 2	Spese in conto capitale	RS	54.270,55	PR	27.102,05	R	-3.996,18			EP	23.172,32
		CP	465.367,00	PC	0,00	I	26.167,00	ECP	439.200,00	EC	26.167,00
		CS	523.660,06	TP	27.102,05	FPV	0,00			TR	49.339,32
Titolo 3	Spese per incremento di attività finanziarie	RS	0,00	PR	0,00	R	0,00			EP	0,00
		CP	0,00	PC	0,00	I	0,00	ECP	0,00	EC	0,00
		CS	0,00	TP	0,00	FPV	0,00			TR	0,00
Totale Programma 5	Viabilità e infrastrutture stradali	RS	172.022,14	PR	143.830,72	R	-4.469,10			EP	23.722,32
		CP	1.441.069,74	PC	474.008,69	I	771.001,24	ECP	668.909,50	EC	296.992,55
		CS	1.465.284,60	TP	617.839,41	FPV	1.159,00			TR	320.714,87
10.06 Programma 6	Politica regionale unitaria per i trasporti e il diritto alla mobilità (solo per le Regioni)										
Titolo 1	Spese correnti	RS	0,00	PR	0,00	R	0,00			EP	0,00
		CP	0,00	PC	0,00	I	0,00	ECP	0,00	EC	0,00
		CS	0,00	TP	0,00	FPV	0,00			TR	0,00
Titolo 2	Spese in conto capitale	RS	0,00	PR	0,00	R	0,00			EP	0,00
		CP	0,00	PC	0,00	I	0,00	ECP	0,00	EC	0,00
		CS	0,00	TP	0,00	FPV	0,00			TR	0,00
Titolo 3	Spese per incremento di attività finanziarie	RS	0,00	PR	0,00	R	0,00			EP	0,00
		CP	0,00	PC	0,00	I	0,00	ECP	0,00	EC	0,00
		CS	0,00	TP	0,00	FPV	0,00			TR	0,00
Totale Programma 6	Politica regionale unitaria per i trasporti e il diritto alla mobilità (solo per le Regioni)	RS	0,00	PR	0,00	R	0,00			EP	0,00
		CP	0,00	PC	0,00	I	0,00	ECP	0,00	EC	0,00
		CS	0,00	TP	0,00	FPV	0,00			TR	0,00
Totale Missione 10	Trasporti e diritto alla mobilità	RS	653.105,31	PR	611.186,83	R	-18.195,99			EP	23.722,49
		CP	2.031.315,93	PC	689.644,48	I	1.354.611,19	ECP	675.545,74	EC	664.966,71
		CS	2.536.613,96	TP	1.300.831,31	FPV	1.159,00			TR	688.689,20



CONTO DEL BILANCIO - GESTIONE DELLE SPESE

Comune di ROCCA DI PAPA

Esercizio: 2019 - Allegato n.10 - Rendiconto della gestione

MISSIONE, PROGRAMMA, TITOLO	DENOMINAZIONE	RESIDUI PASSIVI AL 1/1/2019 (RS)		PAGAMENTI IN C/RESIDUI (PR)		RIACCERTAMENTO RESIDUI (R)		RESIDUI PASSIVI DA ESERCIZI PRECEDENTI (EP=RS-PR+R-P)			
		PREVISIONI DEFINITIVE DI COMPETENZA (CP)		PAGAMENTI IN C/COMPETENZA (PC)		IMPEGNI (I)		ECONOMIE DI COMPETENZA (ECP=CP-I-FPV)			
		PREVISIONI DEFINITIVE DI CASSA (CS)		TOTALE PAGAMENTI (TP=PR+PC)		FONDO PLURIENNALE VINCOLATO (FPV)		TOTALE RESIDUI PASSIVI DA RIPORTARE (TR=EP+EC)			
Missione 11 Soccorso civile											
11.01 Programma 1	Sistema di protezione civile										
Titolo 1	Spese correnti	RS	11.404,69	PR	7.446,62	R	0,00		EP	3.958,07	
		CP	14.714,64	PC	7.190,51	I	14.570,78	ECP	143,86	EC	7.380,27
		CS	23.161,26	TP	14.637,13	FPV	0,00		TR	11.338,34	
Titolo 2	Spese in conto capitale	RS	0,00	PR	0,00	R	0,00		EP	0,00	
		CP	0,00	PC	0,00	I	0,00	ECP	0,00	EC	0,00
		CS	0,00	TP	0,00	FPV	0,00		TR	0,00	
Titolo 3	Spese per incremento di attività finanziarie	RS	0,00	PR	0,00	R	0,00		EP	0,00	
		CP	0,00	PC	0,00	I	0,00	ECP	0,00	EC	0,00
		CS	0,00	TP	0,00	FPV	0,00		TR	0,00	
Totale Programma 1	Sistema di protezione civile	RS	11.404,69	PR	7.446,62	R	0,00		EP	3.958,07	
		CP	14.714,64	PC	7.190,51	I	14.570,78	ECP	143,86	EC	7.380,27
		CS	23.161,26	TP	14.637,13	FPV	0,00		TR	11.338,34	
11.02 Programma 2	Interventi a seguito di calamità naturali										
Titolo 1	Spese correnti	RS	0,00	PR	0,00	R	0,00		EP	0,00	
		CP	0,00	PC	0,00	I	0,00	ECP	0,00	EC	0,00
		CS	0,00	TP	0,00	FPV	0,00		TR	0,00	
Titolo 2	Spese in conto capitale	RS	0,00	PR	0,00	R	0,00		EP	0,00	
		CP	0,00	PC	0,00	I	0,00	ECP	0,00	EC	0,00
		CS	0,00	TP	0,00	FPV	0,00		TR	0,00	
Titolo 3	Spese per incremento di attività finanziarie	RS	0,00	PR	0,00	R	0,00		EP	0,00	
		CP	0,00	PC	0,00	I	0,00	ECP	0,00	EC	0,00
		CS	0,00	TP	0,00	FPV	0,00		TR	0,00	
Totale Programma 2	Interventi a seguito di calamità naturali	RS	0,00	PR	0,00	R	0,00		EP	0,00	
		CP	0,00	PC	0,00	I	0,00	ECP	0,00	EC	0,00
		CS	0,00	TP	0,00	FPV	0,00		TR	0,00	
11.03 Programma 3	Politica regionale unitaria per il soccorso e la protezione civile (solo per le Regioni)										



CONTO DEL BILANCIO - GESTIONE DELLE SPESE

Comune di ROCCA DI PAPA

Esercizio: 2019 - Allegato n.10 - Rendiconto della gestione

MISSIONE, PROGRAMMA, TITOLO	DENOMINAZIONE	RESIDUI PASSIVI AL 1/1/2019 (RS)		PAGAMENTI IN C/RESIDUI (PR)		RIACCERTAMENTO RESIDUI (R)		RESIDUI PASSIVI DA ESERCIZI PRECEDENTI (EP=RS-PR+R-P)			
		PREVISIONI DEFINITIVE DI COMPETENZA (CP)		PAGAMENTI IN C/COMPETENZA (PC)		IMPEGNI (I)		ECONOMIE DI COMPETENZA (ECP=CP-I-FPV)		RESIDUI PASSIVI DA ESERCIZIO DI COMPETENZA	
		PREVISIONI DEFINITIVE DI CASSA (CS)		TOTALE PAGAMENTI (TP=PR+PC)		FONDO PLURIENNALE VINCOLATO (FPV)				TOTALE RESIDUI PASSIVI DA RIPORTARE (TR=EP+EC)	
Titolo 1	Spese correnti	RS	0,00	PR	0,00	R	0,00			EP	0,00
		CP	0,00	PC	0,00	I	0,00	ECP	0,00	EC	0,00
		CS	0,00	TP	0,00	FPV	0,00			TR	0,00
Titolo 2	Spese in conto capitale	RS	0,00	PR	0,00	R	0,00			EP	0,00
		CP	0,00	PC	0,00	I	0,00	ECP	0,00	EC	0,00
		CS	0,00	TP	0,00	FPV	0,00			TR	0,00
Titolo 3	Spese per incremento di attività finanziarie	RS	0,00	PR	0,00	R	0,00			EP	0,00
		CP	0,00	PC	0,00	I	0,00	ECP	0,00	EC	0,00
		CS	0,00	TP	0,00	FPV	0,00			TR	0,00
Totale Programma 3	Politica regionale unitaria per il soccorso e la protezione civile (solo per le Regioni)	RS	0,00	PR	0,00	R	0,00			EP	0,00
		CP	0,00	PC	0,00	I	0,00	ECP	0,00	EC	0,00
		CS	0,00	TP	0,00	FPV	0,00			TR	0,00
Totale Missione 11	Soccorso civile	RS	11.404,69	PR	7.446,62	R	0,00			EP	3.958,07
		CP	14.714,64	PC	7.190,51	I	14.570,78	ECP	143,86	EC	7.380,27
		CS	23.161,26	TP	14.637,13	FPV	0,00			TR	11.338,34



CONTO DEL BILANCIO - GESTIONE DELLE SPESE

Comune di ROCCA DI PAPA

Esercizio: 2019 - Allegato n.10 - Rendiconto della gestione

MISSIONE, PROGRAMMA, TITOLO	DENOMINAZIONE	RESIDUI PASSIVI AL 1/1/2019 (RS)		PAGAMENTI IN C/RESIDUI (PR)		RIACCERTAMENTO RESIDUI (R)		RESIDUI PASSIVI DA ESERCIZI PRECEDENTI (EP=RS-PR+R-P)	
		PREVISIONI DEFINITIVE DI COMPETENZA (CP)		PAGAMENTI IN C/COMPETENZA (PC)		IMPEGNI (I)		ECONOMIE DI COMPETENZA (ECP=CP-I-FPV)	
		PREVISIONI DEFINITIVE DI CASSA (CS)		TOTALE PAGAMENTI (TP=PR+PC)		FONDO PLURIENNALE VINCOLATO (FPV)		TOTALE RESIDUI PASSIVI DA RIPORTARE (TR=EP+EC)	

Missione 12 Diritti sociali, politiche sociali e famiglia

12.01 Programma 1 Interventi per l'infanzia e i minori e per asili nido

Titolo 1	Spese correnti	RS	161.254,10	PR	103.066,39	R	-58.187,71	EP	0,00
		CP	261.784,00	PC	101.045,00	I	259.857,00	ECP	1.927,00
		CS	423.038,10	TP	204.111,39	FPV	0,00	TR	158.812,00
Titolo 2	Spese in conto capitale	RS	0,00	PR	0,00	R	0,00	EP	0,00
		CP	0,00	PC	0,00	I	0,00	ECP	0,00
		CS	0,00	TP	0,00	FPV	0,00	TR	0,00
Titolo 3	Spese per incremento di attività finanziarie	RS	0,00	PR	0,00	R	0,00	EP	0,00
		CP	0,00	PC	0,00	I	0,00	ECP	0,00
		CS	0,00	TP	0,00	FPV	0,00	TR	0,00
Totale Programma 1	Interventi per l'infanzia e i minori e per asili nido	RS	161.254,10	PR	103.066,39	R	-58.187,71	EP	0,00
		CP	261.784,00	PC	101.045,00	I	259.857,00	ECP	1.927,00
		CS	423.038,10	TP	204.111,39	FPV	0,00	TR	158.812,00

12.02 Programma 2 Interventi per la disabilità

Titolo 1	Spese correnti	RS	171.821,22	PR	166.535,62	R	-4.553,60	EP	732,00
		CP	408.794,88	PC	243.832,78	I	403.481,00	ECP	5.313,88
		CS	534.119,27	TP	410.368,40	FPV	0,00	TR	159.648,22
Titolo 2	Spese in conto capitale	RS	0,00	PR	0,00	R	0,00	EP	0,00
		CP	0,00	PC	0,00	I	0,00	ECP	0,00
		CS	0,00	TP	0,00	FPV	0,00	TR	0,00
Titolo 3	Spese per incremento di attività finanziarie	RS	0,00	PR	0,00	R	0,00	EP	0,00
		CP	0,00	PC	0,00	I	0,00	ECP	0,00
		CS	0,00	TP	0,00	FPV	0,00	TR	0,00
Totale Programma 2	Interventi per la disabilità	RS	171.821,22	PR	166.535,62	R	-4.553,60	EP	732,00
		CP	408.794,88	PC	243.832,78	I	403.481,00	ECP	5.313,88
		CS	534.119,27	TP	410.368,40	FPV	0,00	TR	159.648,22

12.03 Programma 3 Interventi per gli anziani



CONTO DEL BILANCIO - GESTIONE DELLE SPESE

Comune di ROCCA DI PAPA

Esercizio: 2019 - Allegato n.10 - Rendiconto della gestione

MISSIONE, PROGRAMMA, TITOLO	DENOMINAZIONE	RESIDUI PASSIVI AL 1/1/2019 (RS)		PAGAMENTI IN C/RESIDUI (PR)		RIACCERTAMENTO RESIDUI (R)		RESIDUI PASSIVI DA ESERCIZI PRECEDENTI (EP=RS-PR+R-P)			
		PREVISIONI DEFINITIVE DI COMPETENZA (CP)		PAGAMENTI IN C/COMPETENZA (PC)		IMPEGNI (I)		ECONOMIE DI COMPETENZA (ECP=CP-I-FPV)		RESIDUI PASSIVI DA ESERCIZIO DI COMPETENZA	
		PREVISIONI DEFINITIVE DI CASSA (CS)		TOTALE PAGAMENTI (TP=PR+PC)		FONDO PLURIENNALE VINCOLATO (FPV)				TOTALE RESIDUI PASSIVI DA RIPORTARE (TR=EP+EC)	
Titolo 1	Spese correnti	RS	63.297,71	PR	62.942,51	R	0,00		EP	355,20	
		CP	118.150,63	PC	53.237,93	I	101.794,89	ECP	16.355,74	EC	48.556,96
		CS	157.131,94	TP	116.180,44	FPV	0,00			TR	48.912,16
Titolo 2	Spese in conto capitale	RS	0,00	PR	0,00	R	0,00		EP	0,00	
		CP	0,00	PC	0,00	I	0,00	ECP	0,00	EC	0,00
		CS	0,00	TP	0,00	FPV	0,00			TR	0,00
Titolo 3	Spese per incremento di attività finanziarie	RS	0,00	PR	0,00	R	0,00		EP	0,00	
		CP	0,00	PC	0,00	I	0,00	ECP	0,00	EC	0,00
		CS	0,00	TP	0,00	FPV	0,00			TR	0,00
Totale Programma 3	Interventi per gli anziani	RS	63.297,71	PR	62.942,51	R	0,00		EP	355,20	
		CP	118.150,63	PC	53.237,93	I	101.794,89	ECP	16.355,74	EC	48.556,96
		CS	157.131,94	TP	116.180,44	FPV	0,00			TR	48.912,16
12.04 Programma 4	Interventi per soggetti a rischio di esclusione sociale										
Titolo 1	Spese correnti	RS	8.338,66	PR	2.000,00	R	-6.338,66		EP	0,00	
		CP	80.732,89	PC	74.732,97	I	77.582,97	ECP	149,96	EC	2.850,00
		CS	86.071,59	TP	76.732,97	FPV	2.999,96			TR	2.850,00
Titolo 2	Spese in conto capitale	RS	0,00	PR	0,00	R	0,00		EP	0,00	
		CP	0,00	PC	0,00	I	0,00	ECP	0,00	EC	0,00
		CS	0,00	TP	0,00	FPV	0,00			TR	0,00
Titolo 3	Spese per incremento di attività finanziarie	RS	0,00	PR	0,00	R	0,00		EP	0,00	
		CP	0,00	PC	0,00	I	0,00	ECP	0,00	EC	0,00
		CS	0,00	TP	0,00	FPV	0,00			TR	0,00
Totale Programma 4	Interventi per soggetti a rischio di esclusione sociale	RS	8.338,66	PR	2.000,00	R	-6.338,66		EP	0,00	
		CP	80.732,89	PC	74.732,97	I	77.582,97	ECP	149,96	EC	2.850,00
		CS	86.071,59	TP	76.732,97	FPV	2.999,96			TR	2.850,00
12.05 Programma 5	Interventi per le famiglie										
Titolo 1	Spese correnti	RS	78.229,71	PR	42.901,65	R	-15.462,90		EP	19.865,16	
		CP	183.880,01	PC	54.719,77	I	137.109,00	ECP	46.771,01	EC	82.389,23
		CS	262.109,72	TP	97.621,42	FPV	0,00			TR	102.254,39



CONTO DEL BILANCIO - GESTIONE DELLE SPESE

Comune di ROCCA DI PAPA

Esercizio: 2019 - Allegato n.10 - Rendiconto della gestione

MISSIONE, PROGRAMMA, TITOLO	DENOMINAZIONE	RESIDUI PASSIVI AL 1/1/2019 (RS)		PAGAMENTI IN C/RESIDUI (PR)		RIACCERTAMENTO RESIDUI (R)		RESIDUI PASSIVI DA ESERCIZI PRECEDENTI (EP=RS-PR+R-P)	
		PREVISIONI DEFINITIVE DI COMPETENZA (CP)		PAGAMENTI IN C/COMPETENZA (PC)		IMPEGNI (I)		ECONOMIE DI COMPETENZA (ECP=CP-I-FPV)	
		PREVISIONI DEFINITIVE DI CASSA (CS)		TOTALE PAGAMENTI (TP=PR+PC)		FONDO PLURIENNALE VINCOLATO (FPV)		TOTALE RESIDUI PASSIVI DA RIPORTARE (TR=EP+EC)	
Titolo 2	Spese in conto capitale	RS	0,00	PR	0,00	R	0,00	EP	0,00
		CP	0,00	PC	0,00	I	0,00	ECP	0,00
		CS	0,00	TP	0,00	FPV	0,00	TR	0,00
Titolo 3	Spese per incremento di attività finanziarie	RS	0,00	PR	0,00	R	0,00	EP	0,00
		CP	0,00	PC	0,00	I	0,00	ECP	0,00
		CS	0,00	TP	0,00	FPV	0,00	TR	0,00
Totale Programma 5	Interventi per le famiglie	RS	78.229,71	PR	42.901,65	R	-15.462,90	EP	19.865,16
		CP	183.880,01	PC	54.719,77	I	137.109,00	ECP	46.771,01
		CS	262.109,72	TP	97.621,42	FPV	0,00	TR	102.254,39
12.06 Programma 6	Interventi per il diritto alla casa								
Titolo 1	Spese correnti	RS	0,00	PR	0,00	R	0,00	EP	0,00
		CP	0,00	PC	0,00	I	0,00	ECP	0,00
		CS	0,00	TP	0,00	FPV	0,00	TR	0,00
Titolo 2	Spese in conto capitale	RS	0,00	PR	0,00	R	0,00	EP	0,00
		CP	0,00	PC	0,00	I	0,00	ECP	0,00
		CS	0,00	TP	0,00	FPV	0,00	TR	0,00
Titolo 3	Spese per incremento di attività finanziarie	RS	0,00	PR	0,00	R	0,00	EP	0,00
		CP	0,00	PC	0,00	I	0,00	ECP	0,00
		CS	0,00	TP	0,00	FPV	0,00	TR	0,00
Totale Programma 6	Interventi per il diritto alla casa	RS	0,00	PR	0,00	R	0,00	EP	0,00
		CP	0,00	PC	0,00	I	0,00	ECP	0,00
		CS	0,00	TP	0,00	FPV	0,00	TR	0,00
12.07 Programma 7	Programmazione e governo della rete dei servizi socio-sanitari e sociali								
Titolo 1	Spese correnti	RS	0,00	PR	0,00	R	0,00	EP	0,00
		CP	3.996,54	PC	3.996,54	I	3.996,54	ECP	0,00
		CS	3.996,54	TP	3.996,54	FPV	0,00	TR	0,00
Titolo 2	Spese in conto capitale	RS	0,00	PR	0,00	R	0,00	EP	0,00
		CP	0,00	PC	0,00	I	0,00	ECP	0,00
		CS	0,00	TP	0,00	FPV	0,00	TR	0,00



CONTO DEL BILANCIO - GESTIONE DELLE SPESE

Comune di ROCCA DI PAPA

Esercizio: 2019 - Allegato n.10 - Rendiconto della gestione

MISSIONE, PROGRAMMA, TITOLO	DENOMINAZIONE	RESIDUI PASSIVI AL 1/1/2019 (RS)		PAGAMENTI IN C/RESIDUI (PR)		RIACCERTAMENTO RESIDUI (R)		RESIDUI PASSIVI DA ESERCIZI PRECEDENTI (EP=RS-PR+R-P)			
		PREVISIONI DEFINITIVE DI COMPETENZA (CP)		PAGAMENTI IN C/COMPETENZA (PC)		IMPEGNI (I)		ECONOMIE DI COMPETENZA (ECP=CP-I-FPV)			
		PREVISIONI DEFINITIVE DI CASSA (CS)		TOTALE PAGAMENTI (TP=PR+PC)		FONDO PLURIENNALE VINCOLATO (FPV)		TOTALE RESIDUI PASSIVI DA RIPORTARE (TR=EP+EC)			
Titolo 3	Spese per incremento di attività finanziarie	RS	0,00	PR	0,00	R	0,00		EP	0,00	
		CP	0,00	PC	0,00	I	0,00	ECP	0,00	EC	0,00
		CS	0,00	TP	0,00	FPV	0,00		TR	0,00	
Totale Programma 7	Programmazione e governo della rete dei servizi socio-sanitari e sociali	RS	0,00	PR	0,00	R	0,00		EP	0,00	
		CP	3.996,54	PC	3.996,54	I	3.996,54	ECP	0,00	EC	0,00
		CS	3.996,54	TP	3.996,54	FPV	0,00		TR	0,00	
12.08 Programma 8 Cooperazione e associazionismo											
Titolo 1	Spese correnti	RS	0,00	PR	0,00	R	0,00		EP	0,00	
		CP	0,00	PC	0,00	I	0,00	ECP	0,00	EC	0,00
		CS	0,00	TP	0,00	FPV	0,00		TR	0,00	
Titolo 2	Spese in conto capitale	RS	10.000,00	PR	0,00	R	0,00		EP	10.000,00	
		CP	0,00	PC	0,00	I	0,00	ECP	0,00	EC	0,00
		CS	10.000,00	TP	0,00	FPV	0,00		TR	10.000,00	
Titolo 3	Spese per incremento di attività finanziarie	RS	0,00	PR	0,00	R	0,00		EP	0,00	
		CP	0,00	PC	0,00	I	0,00	ECP	0,00	EC	0,00
		CS	0,00	TP	0,00	FPV	0,00		TR	0,00	
Totale Programma 8	Cooperazione e associazionismo	RS	10.000,00	PR	0,00	R	0,00		EP	10.000,00	
		CP	0,00	PC	0,00	I	0,00	ECP	0,00	EC	0,00
		CS	10.000,00	TP	0,00	FPV	0,00		TR	10.000,00	
12.09 Programma 9 Servizio necroscopico e cimiteriale											
Titolo 1	Spese correnti	RS	67.703,75	PR	67.703,75	R	0,00		EP	0,00	
		CP	148.322,91	PC	75.119,16	I	145.049,61	ECP	3.273,30	EC	69.930,45
		CS	188.322,91	TP	142.822,91	FPV	0,00		TR	69.930,45	
Titolo 2	Spese in conto capitale	RS	2.175,16	PR	1.180,50	R	0,00		EP	994,66	
		CP	70.000,00	PC	0,00	I	0,00	ECP	70.000,00	EC	0,00
		CS	72.590,74	TP	1.180,50	FPV	0,00		TR	994,66	
Titolo 3	Spese per incremento di attività finanziarie	RS	0,00	PR	0,00	R	0,00		EP	0,00	
		CP	0,00	PC	0,00	I	0,00	ECP	0,00	EC	0,00
		CS	0,00	TP	0,00	FPV	0,00		TR	0,00	



CONTO DEL BILANCIO - GESTIONE DELLE SPESE

Comune di ROCCA DI PAPA

Esercizio: 2019 - Allegato n.10 - Rendiconto della gestione

MISSIONE, PROGRAMMA, TITOLO	DENOMINAZIONE	RESIDUI PASSIVI AL 1/1/2019 (RS)		PAGAMENTI IN C/RESIDUI (PR)		RIACCERTAMENTO RESIDUI (R)		RESIDUI PASSIVI DA ESERCIZI PRECEDENTI (EP=RS-PR+R-P)	
		PREVISIONI DEFINITIVE DI COMPETENZA (CP)		PAGAMENTI IN C/COMPETENZA (PC)		IMPEGNI (I)		ECONOMIE DI COMPETENZA (ECP=CP-I-FPV)	
		PREVISIONI DEFINITIVE DI CASSA (CS)		TOTALE PAGAMENTI (TP=PR+PC)		FONDO PLURIENNALE VINCOLATO (FPV)		TOTALE RESIDUI PASSIVI DA RIPORTARE (TR=EP+EC)	
Totale Programma 9	Servizio necroscopico e cimiteriale	RS	69.878,91	PR	68.884,25	R	0,00	EP	994,66
		CP	218.322,91	PC	75.119,16	I	145.049,61	ECP	73.273,30
		CS	260.913,65	TP	144.003,41	FPV	0,00	TR	70.925,11
12.10 Programma 10	Politica regionale unitaria per i diritti sociali e la famiglia (solo per le Regioni)								
Titolo 1	Spese correnti	RS	0,00	PR	0,00	R	0,00	EP	0,00
		CP	0,00	PC	0,00	I	0,00	ECP	0,00
		CS	0,00	TP	0,00	FPV	0,00	TR	0,00
Titolo 2	Spese in conto capitale	RS	0,00	PR	0,00	R	0,00	EP	0,00
		CP	0,00	PC	0,00	I	0,00	ECP	0,00
		CS	0,00	TP	0,00	FPV	0,00	TR	0,00
Titolo 3	Spese per incremento di attività finanziarie	RS	0,00	PR	0,00	R	0,00	EP	0,00
		CP	0,00	PC	0,00	I	0,00	ECP	0,00
		CS	0,00	TP	0,00	FPV	0,00	TR	0,00
Totale Programma 10	Politica regionale unitaria per i diritti sociali e la famiglia (solo per le Regioni)	RS	0,00	PR	0,00	R	0,00	EP	0,00
		CP	0,00	PC	0,00	I	0,00	ECP	0,00
		CS	0,00	TP	0,00	FPV	0,00	TR	0,00
Totale Missione 12	Diritti sociali, politiche sociali e famiglia	RS	562.820,31	PR	446.330,42	R	-84.542,87	EP	31.947,02
		CP	1.275.661,86	PC	606.684,15	I	1.128.871,01	ECP	143.790,89
		CS	1.737.380,81	TP	1.053.014,57	FPV	2.999,96	TR	554.133,88



CONTO DEL BILANCIO - GESTIONE DELLE SPESE

Comune di ROCCA DI PAPA

Esercizio: 2019 - Allegato n.10 - Rendiconto della gestione

MISSIONE, PROGRAMMA, TITOLO	DENOMINAZIONE	RESIDUI PASSIVI AL 1/1/2019 (RS)		PAGAMENTI IN C/RESIDUI (PR)		RIACCERTAMENTO RESIDUI (R)		RESIDUI PASSIVI DA ESERCIZI PRECEDENTI (EP=RS-PR+R-P)			
		PREVISIONI DEFINITIVE DI COMPETENZA (CP)		PAGAMENTI IN C/COMPETENZA (PC)		IMPEGNI (I)		ECONOMIE DI COMPETENZA (ECP=CP-I-FPV)			
		PREVISIONI DEFINITIVE DI CASSA (CS)		TOTALE PAGAMENTI (TP=PR+PC)		FONDO PLURIENNALE VINCOLATO (FPV)		TOTALE RESIDUI PASSIVI DA RIPORTARE (TR=EP+EC)			
Missione 13 Tutela della salute											
13.01 Programma 1 Servizio sanitario regionale - finanziamento ordinario corrente per la garanzia dei LEA											
Titolo 1	Spese correnti	RS	0,00	PR	0,00	R	0,00		EP	0,00	
		CP	0,00	PC	0,00	I	0,00	ECP	0,00	EC	0,00
		CS	0,00	TP	0,00	FPV	0,00			TR	0,00
Totale Programma 1 Servizio sanitario regionale - finanziamento ordinario corrente per la garanzia dei LEA		RS	0,00	PR	0,00	R	0,00		EP	0,00	
		CP	0,00	PC	0,00	I	0,00	ECP	0,00	EC	0,00
		CS	0,00	TP	0,00	FPV	0,00			TR	0,00
13.02 Programma 2 Servizio sanitario regionale - finanziamento aggiuntivo corrente per livelli di assistenza superiori ai LEA											
Titolo 1	Spese correnti	RS	0,00	PR	0,00	R	0,00		EP	0,00	
		CP	0,00	PC	0,00	I	0,00	ECP	0,00	EC	0,00
		CS	0,00	TP	0,00	FPV	0,00			TR	0,00
Totale Programma 2 Servizio sanitario regionale - finanziamento aggiuntivo corrente per livelli di assistenza superiori ai LEA		RS	0,00	PR	0,00	R	0,00		EP	0,00	
		CP	0,00	PC	0,00	I	0,00	ECP	0,00	EC	0,00
		CS	0,00	TP	0,00	FPV	0,00			TR	0,00
13.03 Programma 3 Servizio sanitario regionale - finanziamento aggiuntivo corrente per la copertura dello squilibrio di bilancio corrente											
Titolo 1	Spese correnti	RS	0,00	PR	0,00	R	0,00		EP	0,00	
		CP	0,00	PC	0,00	I	0,00	ECP	0,00	EC	0,00
		CS	0,00	TP	0,00	FPV	0,00			TR	0,00
Totale Programma 3 Servizio sanitario regionale - finanziamento aggiuntivo corrente per la copertura dello squilibrio di bilancio corrente		RS	0,00	PR	0,00	R	0,00		EP	0,00	
		CP	0,00	PC	0,00	I	0,00	ECP	0,00	EC	0,00
		CS	0,00	TP	0,00	FPV	0,00			TR	0,00
13.04 Programma 4 Servizio sanitario regionale - ripiano di disavanzi sanitari relativi ad esercizi pregressi											



CONTO DEL BILANCIO - GESTIONE DELLE SPESE

Comune di ROCCA DI PAPA

Esercizio: 2019 - Allegato n.10 - Rendiconto della gestione

MISSIONE, PROGRAMMA, TITOLO	DENOMINAZIONE	RESIDUI PASSIVI AL 1/1/2019 (RS)		PAGAMENTI IN C/RESIDUI (PR)		RIACCERTAMENTO RESIDUI (R)		RESIDUI PASSIVI DA ESERCIZI PRECEDENTI (EP=RS-PR+R-P)			
		PREVISIONI DEFINITIVE DI COMPETENZA (CP)		PAGAMENTI IN C/COMPETENZA (PC)		IMPEGNI (I)		ECONOMIE DI COMPETENZA (ECP=CP-I-FPV)		RESIDUI PASSIVI DA ESERCIZIO DI COMPETENZA	
		PREVISIONI DEFINITIVE DI CASSA (CS)		TOTALE PAGAMENTI (TP=PR+PC)		FONDO PLURIENNALE VINCOLATO (FPV)				TOTALE RESIDUI PASSIVI DA RIPORTARE (TR=EP+EC)	
Titolo 2	Spese in conto capitale	RS	0,00	PR	0,00	R	0,00			EP	0,00
		CP	0,00	PC	0,00	I	0,00	ECP	0,00	EC	0,00
		CS	0,00	TP	0,00	FPV	0,00			TR	0,00
Totale Programma 4	Servizio sanitario regionale - ripiano di disavanzi sanitari relativi ad esercizi pregressi	RS	0,00	PR	0,00	R	0,00			EP	0,00
		CP	0,00	PC	0,00	I	0,00	ECP	0,00	EC	0,00
		CS	0,00	TP	0,00	FPV	0,00			TR	0,00
13.05 Programma 5 Servizio sanitario regionale - investimenti sanitari											
Titolo 2	Spese in conto capitale	RS	0,00	PR	0,00	R	0,00			EP	0,00
		CP	0,00	PC	0,00	I	0,00	ECP	0,00	EC	0,00
		CS	0,00	TP	0,00	FPV	0,00			TR	0,00
Titolo 3	Spese per incremento di attività finanziarie	RS	0,00	PR	0,00	R	0,00			EP	0,00
		CP	0,00	PC	0,00	I	0,00	ECP	0,00	EC	0,00
		CS	0,00	TP	0,00	FPV	0,00			TR	0,00
Totale Programma 5	Servizio sanitario regionale - investimenti sanitari	RS	0,00	PR	0,00	R	0,00			EP	0,00
		CP	0,00	PC	0,00	I	0,00	ECP	0,00	EC	0,00
		CS	0,00	TP	0,00	FPV	0,00			TR	0,00
13.06 Programma 6 Servizio sanitario regionale - restituzione maggiori gettiti SSN											
Titolo 1	Spese correnti	RS	0,00	PR	0,00	R	0,00			EP	0,00
		CP	0,00	PC	0,00	I	0,00	ECP	0,00	EC	0,00
		CS	0,00	TP	0,00	FPV	0,00			TR	0,00
Totale Programma 6	Servizio sanitario regionale - restituzione maggiori gettiti SSN	RS	0,00	PR	0,00	R	0,00			EP	0,00
		CP	0,00	PC	0,00	I	0,00	ECP	0,00	EC	0,00
		CS	0,00	TP	0,00	FPV	0,00			TR	0,00
13.07 Programma 7 Ulteriori spese in materia sanitaria											
Titolo 1	Spese correnti	RS	0,00	PR	0,00	R	0,00			EP	0,00
		CP	0,00	PC	0,00	I	0,00	ECP	0,00	EC	0,00
		CS	0,00	TP	0,00	FPV	0,00			TR	0,00



CONTO DEL BILANCIO - GESTIONE DELLE SPESE

Comune di ROCCA DI PAPA

Esercizio: 2019 - Allegato n.10 - Rendiconto della gestione

MISSIONE, PROGRAMMA, TITOLO	DENOMINAZIONE	RESIDUI PASSIVI AL 1/1/2019 (RS)		PAGAMENTI IN C/RESIDUI (PR)		RIACCERTAMENTO RESIDUI (R)		RESIDUI PASSIVI DA ESERCIZI PRECEDENTI (EP=RS-PR+R-P)	
		PREVISIONI DEFINITIVE DI COMPETENZA (CP)		PAGAMENTI IN C/COMPETENZA (PC)		IMPEGNI (I)		ECONOMIE DI COMPETENZA (ECP=CP-I-FPV)	
		PREVISIONI DEFINITIVE DI CASSA (CS)		TOTALE PAGAMENTI (TP=PR+PC)		FONDO PLURIENNALE VINCOLATO (FPV)		TOTALE RESIDUI PASSIVI DA RIPORTARE (TR=EP+EC)	
Titolo 2	Spese in conto capitale	RS	0,00	PR	0,00	R	0,00	EP	0,00
		CP	0,00	PC	0,00	I	0,00	ECP	0,00
		CS	0,00	TP	0,00	FPV	0,00	TR	0,00
Titolo 3	Spese per incremento di attività finanziarie	RS	0,00	PR	0,00	R	0,00	EP	0,00
		CP	0,00	PC	0,00	I	0,00	ECP	0,00
		CS	0,00	TP	0,00	FPV	0,00	TR	0,00
Totale Programma 7	Ulteriori spese in materia sanitaria	RS	0,00	PR	0,00	R	0,00	EP	0,00
		CP	0,00	PC	0,00	I	0,00	ECP	0,00
		CS	0,00	TP	0,00	FPV	0,00	TR	0,00
13.08 Programma 8	Politica regionale unitaria per la tutela della salute (solo per le Regioni)								
Titolo 1	Spese correnti	RS	0,00	PR	0,00	R	0,00	EP	0,00
		CP	0,00	PC	0,00	I	0,00	ECP	0,00
		CS	0,00	TP	0,00	FPV	0,00	TR	0,00
Titolo 2	Spese in conto capitale	RS	0,00	PR	0,00	R	0,00	EP	0,00
		CP	0,00	PC	0,00	I	0,00	ECP	0,00
		CS	0,00	TP	0,00	FPV	0,00	TR	0,00
Titolo 3	Spese per incremento di attività finanziarie	RS	0,00	PR	0,00	R	0,00	EP	0,00
		CP	0,00	PC	0,00	I	0,00	ECP	0,00
		CS	0,00	TP	0,00	FPV	0,00	TR	0,00
Totale Programma 8	Politica regionale unitaria per la tutela della salute (solo per le Regioni)	RS	0,00	PR	0,00	R	0,00	EP	0,00
		CP	0,00	PC	0,00	I	0,00	ECP	0,00
		CS	0,00	TP	0,00	FPV	0,00	TR	0,00
Totale Missione 13	Tutela della salute	RS	0,00	PR	0,00	R	0,00	EP	0,00
		CP	0,00	PC	0,00	I	0,00	ECP	0,00
		CS	0,00	TP	0,00	FPV	0,00	TR	0,00



CONTO DEL BILANCIO - GESTIONE DELLE SPESE

Comune di ROCCA DI PAPA

Esercizio: 2019 - Allegato n.10 - Rendiconto della gestione

MISSIONE, PROGRAMMA, TITOLO	DENOMINAZIONE	RESIDUI PASSIVI AL 1/1/2019 (RS)		PAGAMENTI IN C/RESIDUI (PR)		RIACCERTAMENTO RESIDUI (R)		RESIDUI PASSIVI DA ESERCIZI PRECEDENTI (EP=RS-PR+R-P)	
		PREVISIONI DEFINITIVE DI COMPETENZA (CP)		PAGAMENTI IN C/COMPETENZA (PC)		IMPEGNI (I)		ECONOMIE DI COMPETENZA (ECP=CP-I-FPV)	
		PREVISIONI DEFINITIVE DI CASSA (CS)		TOTALE PAGAMENTI (TP=PR+PC)		FONDO PLURIENNALE VINCOLATO (FPV)		TOTALE RESIDUI PASSIVI DA RIPORTARE (TR=EP+EC)	

Missione 14 Sviluppo economico e competitività

14.01 Programma 1	Industria PMI e Artigianato										
Titolo 1	Spese correnti	RS	0,00	PR	0,00	R	0,00		EP	0,00	
		CP	0,00	PC	0,00	I	0,00	ECP	0,00	EC	0,00
		CS	0,00	TP	0,00	FPV	0,00			TR	0,00
Titolo 2	Spese in conto capitale	RS	0,00	PR	0,00	R	0,00		EP	0,00	
		CP	0,00	PC	0,00	I	0,00	ECP	0,00	EC	0,00
		CS	0,00	TP	0,00	FPV	0,00			TR	0,00
Titolo 3	Spese per incremento di attività finanziarie	RS	0,00	PR	0,00	R	0,00		EP	0,00	
		CP	0,00	PC	0,00	I	0,00	ECP	0,00	EC	0,00
		CS	0,00	TP	0,00	FPV	0,00			TR	0,00
Totale Programma 1	Industria PMI e Artigianato	RS	0,00	PR	0,00	R	0,00		EP	0,00	
		CP	0,00	PC	0,00	I	0,00	ECP	0,00	EC	0,00
		CS	0,00	TP	0,00	FPV	0,00			TR	0,00
14.02 Programma 2	Commercio - reti distributive - tutela dei consumatori										
Titolo 1	Spese correnti	RS	0,00	PR	0,00	R	0,00		EP	0,00	
		CP	0,00	PC	0,00	I	0,00	ECP	0,00	EC	0,00
		CS	0,00	TP	0,00	FPV	0,00			TR	0,00
Titolo 2	Spese in conto capitale	RS	0,00	PR	0,00	R	0,00		EP	0,00	
		CP	0,00	PC	0,00	I	0,00	ECP	0,00	EC	0,00
		CS	0,00	TP	0,00	FPV	0,00			TR	0,00
Titolo 3	Spese per incremento di attività finanziarie	RS	0,00	PR	0,00	R	0,00		EP	0,00	
		CP	0,00	PC	0,00	I	0,00	ECP	0,00	EC	0,00
		CS	0,00	TP	0,00	FPV	0,00			TR	0,00
Totale Programma 2	Commercio - reti distributive - tutela dei consumatori	RS	0,00	PR	0,00	R	0,00		EP	0,00	
		CP	0,00	PC	0,00	I	0,00	ECP	0,00	EC	0,00
		CS	0,00	TP	0,00	FPV	0,00			TR	0,00
14.03 Programma 3	Ricerca e innovazione										



CONTO DEL BILANCIO - GESTIONE DELLE SPESE

Comune di ROCCA DI PAPA

Esercizio: 2019 - Allegato n.10 - Rendiconto della gestione

MISSIONE, PROGRAMMA, TITOLO	DENOMINAZIONE	RESIDUI PASSIVI AL 1/1/2019 (RS)		PAGAMENTI IN C/RESIDUI (PR)		RIACCERTAMENTO RESIDUI (R)		RESIDUI PASSIVI DA ESERCIZI PRECEDENTI (EP=RS-PR+R-P)			
		PREVISIONI DEFINITIVE DI COMPETENZA (CP)		PAGAMENTI IN C/COMPETENZA (PC)		IMPEGNI (I)		ECONOMIE DI COMPETENZA (ECP=CP-I-FPV)		RESIDUI PASSIVI DA ESERCIZIO DI COMPETENZA	
		PREVISIONI DEFINITIVE DI CASSA (CS)		TOTALE PAGAMENTI (TP=PR+PC)		FONDO PLURIENNALE VINCOLATO (FPV)				TOTALE RESIDUI PASSIVI DA RIPORTARE (TR=EP+EC)	
Titolo 1	Spese correnti	RS	0,00	PR	0,00	R	0,00			EP	0,00
		CP	0,00	PC	0,00	I	0,00	ECP	0,00	EC	0,00
		CS	0,00	TP	0,00	FPV	0,00			TR	0,00
Titolo 2	Spese in conto capitale	RS	0,00	PR	0,00	R	0,00			EP	0,00
		CP	0,00	PC	0,00	I	0,00	ECP	0,00	EC	0,00
		CS	0,00	TP	0,00	FPV	0,00			TR	0,00
Titolo 3	Spese per incremento di attività finanziarie	RS	0,00	PR	0,00	R	0,00			EP	0,00
		CP	0,00	PC	0,00	I	0,00	ECP	0,00	EC	0,00
		CS	0,00	TP	0,00	FPV	0,00			TR	0,00
Totale Programma 3	Ricerca e innovazione	RS	0,00	PR	0,00	R	0,00			EP	0,00
		CP	0,00	PC	0,00	I	0,00	ECP	0,00	EC	0,00
		CS	0,00	TP	0,00	FPV	0,00			TR	0,00
14.04 Programma 4	Reti e altri servizi di pubblica utilità										
Titolo 1	Spese correnti	RS	0,00	PR	0,00	R	0,00			EP	0,00
		CP	0,00	PC	0,00	I	0,00	ECP	0,00	EC	0,00
		CS	0,00	TP	0,00	FPV	0,00			TR	0,00
Titolo 2	Spese in conto capitale	RS	0,00	PR	0,00	R	0,00			EP	0,00
		CP	0,00	PC	0,00	I	0,00	ECP	0,00	EC	0,00
		CS	0,00	TP	0,00	FPV	0,00			TR	0,00
Titolo 3	Spese per incremento di attività finanziarie	RS	0,00	PR	0,00	R	0,00			EP	0,00
		CP	0,00	PC	0,00	I	0,00	ECP	0,00	EC	0,00
		CS	0,00	TP	0,00	FPV	0,00			TR	0,00
Totale Programma 4	Reti e altri servizi di pubblica utilità	RS	0,00	PR	0,00	R	0,00			EP	0,00
		CP	0,00	PC	0,00	I	0,00	ECP	0,00	EC	0,00
		CS	0,00	TP	0,00	FPV	0,00			TR	0,00
14.05 Programma 5	Politica regionale unitaria per lo sviluppo economico e la competitività (solo per le Regioni)										
Titolo 1	Spese correnti	RS	0,00	PR	0,00	R	0,00			EP	0,00
		CP	0,00	PC	0,00	I	0,00	ECP	0,00	EC	0,00
		CS	0,00	TP	0,00	FPV	0,00			TR	0,00



CONTO DEL BILANCIO - GESTIONE DELLE SPESE

Comune di ROCCA DI PAPA

Esercizio: 2019 - Allegato n.10 - Rendiconto della gestione

MISSIONE, PROGRAMMA, TITOLO	DENOMINAZIONE	RESIDUI PASSIVI AL 1/1/2019 (RS)		PAGAMENTI IN C/RESIDUI (PR)		RIACCERTAMENTO RESIDUI (R)		RESIDUI PASSIVI DA ESERCIZI PRECEDENTI (EP=RS-PR+R-P)			
		PREVISIONI DEFINITIVE DI COMPETENZA (CP)		PAGAMENTI IN C/COMPETENZA (PC)		IMPEGNI (I)		ECONOMIE DI COMPETENZA (ECP=CP-I-FPV)		RESIDUI PASSIVI DA ESERCIZIO DI COMPETENZA	
		PREVISIONI DEFINITIVE DI CASSA (CS)		TOTALE PAGAMENTI (TP=PR+PC)		FONDO PLURIENNALE VINCOLATO (FPV)				TOTALE RESIDUI PASSIVI DA RIPORTARE (TR=EP+EC)	
Titolo 2	Spese in conto capitale	RS	0,00	PR	0,00	R	0,00			EP	0,00
		CP	0,00	PC	0,00	I	0,00	ECP	0,00	EC	0,00
		CS	0,00	TP	0,00	FPV	0,00			TR	0,00
Titolo 3	Spese per incremento di attività finanziarie	RS	0,00	PR	0,00	R	0,00			EP	0,00
		CP	0,00	PC	0,00	I	0,00	ECP	0,00	EC	0,00
		CS	0,00	TP	0,00	FPV	0,00			TR	0,00
Totale Programma 5	Politica regionale unitaria per lo sviluppo economico e la competitività (solo per le Regioni)	RS	0,00	PR	0,00	R	0,00			EP	0,00
		CP	0,00	PC	0,00	I	0,00	ECP	0,00	EC	0,00
		CS	0,00	TP	0,00	FPV	0,00			TR	0,00
Totale Missione 14	Sviluppo economico e competitività	RS	0,00	PR	0,00	R	0,00			EP	0,00
		CP	0,00	PC	0,00	I	0,00	ECP	0,00	EC	0,00
		CS	0,00	TP	0,00	FPV	0,00			TR	0,00



CONTO DEL BILANCIO - GESTIONE DELLE SPESE

Comune di ROCCA DI PAPA

Esercizio: 2019 - Allegato n.10 - Rendiconto della gestione

MISSIONE, PROGRAMMA, TITOLO	DENOMINAZIONE	RESIDUI PASSIVI AL 1/1/2019 (RS)		PAGAMENTI IN C/RESIDUI (PR)		RIACCERTAMENTO RESIDUI (R)		RESIDUI PASSIVI DA ESERCIZI PRECEDENTI (EP=RS-PR+R-P)	
		PREVISIONI DEFINITIVE DI COMPETENZA (CP)		PAGAMENTI IN C/COMPETENZA (PC)		IMPEGNI (I)		ECONOMIE DI COMPETENZA (ECP=CP-I-FPV)	
		PREVISIONI DEFINITIVE DI CASSA (CS)		TOTALE PAGAMENTI (TP=PR+PC)		FONDO PLURIENNALE VINCOLATO (FPV)		TOTALE RESIDUI PASSIVI DA RIPORTARE (TR=EP+EC)	

Missione 15 Politiche per il lavoro e la formazione professionale

15.01 Programma 1 Servizi per lo sviluppo del mercato del lavoro											
Titolo 1	Spese correnti	RS	0,00	PR	0,00	R	0,00		EP	0,00	
		CP	0,00	PC	0,00	I	0,00	ECP	0,00	EC	0,00
		CS	0,00	TP	0,00	FPV	0,00			TR	0,00
Titolo 2	Spese in conto capitale	RS	0,00	PR	0,00	R	0,00		EP	0,00	
		CP	0,00	PC	0,00	I	0,00	ECP	0,00	EC	0,00
		CS	0,00	TP	0,00	FPV	0,00			TR	0,00
Titolo 3	Spese per incremento di attività finanziarie	RS	0,00	PR	0,00	R	0,00		EP	0,00	
		CP	0,00	PC	0,00	I	0,00	ECP	0,00	EC	0,00
		CS	0,00	TP	0,00	FPV	0,00			TR	0,00
Totale Programma 1	Servizi per lo sviluppo del mercato del lavoro	RS	0,00	PR	0,00	R	0,00		EP	0,00	
		CP	0,00	PC	0,00	I	0,00	ECP	0,00	EC	0,00
		CS	0,00	TP	0,00	FPV	0,00			TR	0,00

15.02 Programma 2 Formazione professionale											
Titolo 1	Spese correnti	RS	0,00	PR	0,00	R	0,00		EP	0,00	
		CP	0,00	PC	0,00	I	0,00	ECP	0,00	EC	0,00
		CS	0,00	TP	0,00	FPV	0,00			TR	0,00
Titolo 2	Spese in conto capitale	RS	0,00	PR	0,00	R	0,00		EP	0,00	
		CP	0,00	PC	0,00	I	0,00	ECP	0,00	EC	0,00
		CS	0,00	TP	0,00	FPV	0,00			TR	0,00
Titolo 3	Spese per incremento di attività finanziarie	RS	0,00	PR	0,00	R	0,00		EP	0,00	
		CP	0,00	PC	0,00	I	0,00	ECP	0,00	EC	0,00
		CS	0,00	TP	0,00	FPV	0,00			TR	0,00
Totale Programma 2	Formazione professionale	RS	0,00	PR	0,00	R	0,00		EP	0,00	
		CP	0,00	PC	0,00	I	0,00	ECP	0,00	EC	0,00
		CS	0,00	TP	0,00	FPV	0,00			TR	0,00

15.03 Programma 3 Sostegno all'occupazione



CONTO DEL BILANCIO - GESTIONE DELLE SPESE

Comune di ROCCA DI PAPA

Esercizio: 2019 - Allegato n.10 - Rendiconto della gestione

MISSIONE, PROGRAMMA, TITOLO	DENOMINAZIONE	RESIDUI PASSIVI AL 1/1/2019 (RS)		PAGAMENTI IN C/RESIDUI (PR)		RIACCERTAMENTO RESIDUI (R)		RESIDUI PASSIVI DA ESERCIZI PRECEDENTI (EP=RS-PR+R-P)			
		PREVISIONI DEFINITIVE DI COMPETENZA (CP)		PAGAMENTI IN C/COMPETENZA (PC)		IMPEGNI (I)		ECONOMIE DI COMPETENZA (ECP=CP-I-FPV)		RESIDUI PASSIVI DA ESERCIZIO DI COMPETENZA	
		PREVISIONI DEFINITIVE DI CASSA (CS)		TOTALE PAGAMENTI (TP=PR+PC)		FONDO PLURIENNALE VINCOLATO (FPV)				TOTALE RESIDUI PASSIVI DA RIPORTARE (TR=EP+EC)	
Titolo 1	Spese correnti	RS	0,00	PR	0,00	R	0,00			EP	0,00
		CP	0,00	PC	0,00	I	0,00	ECP	0,00	EC	0,00
		CS	0,00	TP	0,00	FPV	0,00			TR	0,00
Titolo 2	Spese in conto capitale	RS	0,00	PR	0,00	R	0,00			EP	0,00
		CP	0,00	PC	0,00	I	0,00	ECP	0,00	EC	0,00
		CS	0,00	TP	0,00	FPV	0,00			TR	0,00
Titolo 3	Spese per incremento di attività finanziarie	RS	0,00	PR	0,00	R	0,00			EP	0,00
		CP	0,00	PC	0,00	I	0,00	ECP	0,00	EC	0,00
		CS	0,00	TP	0,00	FPV	0,00			TR	0,00
Totale Programma 3	Sostegno all'occupazione	RS	0,00	PR	0,00	R	0,00			EP	0,00
		CP	0,00	PC	0,00	I	0,00	ECP	0,00	EC	0,00
		CS	0,00	TP	0,00	FPV	0,00			TR	0,00
15.04 Programma 4 Politica regionale unitaria per il lavoro e la formazione professionale (solo per le Regioni)											
Titolo 1	Spese correnti	RS	0,00	PR	0,00	R	0,00			EP	0,00
		CP	0,00	PC	0,00	I	0,00	ECP	0,00	EC	0,00
		CS	0,00	TP	0,00	FPV	0,00			TR	0,00
Titolo 2	Spese in conto capitale	RS	0,00	PR	0,00	R	0,00			EP	0,00
		CP	0,00	PC	0,00	I	0,00	ECP	0,00	EC	0,00
		CS	0,00	TP	0,00	FPV	0,00			TR	0,00
Titolo 3	Spese per incremento di attività finanziarie	RS	0,00	PR	0,00	R	0,00			EP	0,00
		CP	0,00	PC	0,00	I	0,00	ECP	0,00	EC	0,00
		CS	0,00	TP	0,00	FPV	0,00			TR	0,00
Totale Programma 4	Politica regionale unitaria per il lavoro e la formazione professionale (solo per le Regioni)	RS	0,00	PR	0,00	R	0,00			EP	0,00
		CP	0,00	PC	0,00	I	0,00	ECP	0,00	EC	0,00
		CS	0,00	TP	0,00	FPV	0,00			TR	0,00
Totale Missione 15	Politiche per il lavoro e la formazione professionale	RS	0,00	PR	0,00	R	0,00			EP	0,00
		CP	0,00	PC	0,00	I	0,00	ECP	0,00	EC	0,00
		CS	0,00	TP	0,00	FPV	0,00			TR	0,00



CONTO DEL BILANCIO - GESTIONE DELLE SPESE

Comune di ROCCA DI PAPA

Esercizio: 2019 - Allegato n.10 - Rendiconto della gestione

MISSIONE, PROGRAMMA, TITOLO	DENOMINAZIONE	RESIDUI PASSIVI AL 1/1/2019 (RS)		PAGAMENTI IN C/RESIDUI (PR)		RIACCERTAMENTO RESIDUI (R)		RESIDUI PASSIVI DA ESERCIZI PRECEDENTI (EP=RS-PR+R-P)	
		PREVISIONI DEFINITIVE DI COMPETENZA (CP)		PAGAMENTI IN C/COMPETENZA (PC)		IMPEGNI (I)		ECONOMIE DI COMPETENZA (ECP=CP-I-FPV)	
		PREVISIONI DEFINITIVE DI CASSA (CS)		TOTALE PAGAMENTI (TP=PR+PC)		FONDO PLURIENNALE VINCOLATO (FPV)		TOTALE RESIDUI PASSIVI DA RIPORTARE (TR=EP+EC)	

Missione 16 *Agricoltura, politiche agroalimentari e pesca*

16.01 Programma 1 Sviluppo del settore agricolo e del sistema agroalimentare

Titolo 1	Spese correnti	RS	0,00	PR	0,00	R	0,00		EP	0,00	
		CP	0,00	PC	0,00	I	0,00	ECP	0,00	EC	0,00
		CS	0,00	TP	0,00	FPV	0,00		TR	0,00	
Titolo 2	Spese in conto capitale	RS	0,00	PR	0,00	R	0,00		EP	0,00	
		CP	0,00	PC	0,00	I	0,00	ECP	0,00	EC	0,00
		CS	0,00	TP	0,00	FPV	0,00		TR	0,00	
Titolo 3	Spese per incremento di attività finanziarie	RS	0,00	PR	0,00	R	0,00		EP	0,00	
		CP	0,00	PC	0,00	I	0,00	ECP	0,00	EC	0,00
		CS	0,00	TP	0,00	FPV	0,00		TR	0,00	
Totale Programma 1	Sviluppo del settore agricolo e del sistema agroalimentare	RS	0,00	PR	0,00	R	0,00		EP	0,00	
		CP	0,00	PC	0,00	I	0,00	ECP	0,00	EC	0,00
		CS	0,00	TP	0,00	FPV	0,00		TR	0,00	

16.02 Programma 2 Caccia e pesca

Titolo 1	Spese correnti	RS	0,00	PR	0,00	R	0,00		EP	0,00	
		CP	0,00	PC	0,00	I	0,00	ECP	0,00	EC	0,00
		CS	0,00	TP	0,00	FPV	0,00		TR	0,00	
Titolo 2	Spese in conto capitale	RS	0,00	PR	0,00	R	0,00		EP	0,00	
		CP	0,00	PC	0,00	I	0,00	ECP	0,00	EC	0,00
		CS	0,00	TP	0,00	FPV	0,00		TR	0,00	
Titolo 3	Spese per incremento di attività finanziarie	RS	0,00	PR	0,00	R	0,00		EP	0,00	
		CP	0,00	PC	0,00	I	0,00	ECP	0,00	EC	0,00
		CS	0,00	TP	0,00	FPV	0,00		TR	0,00	
Totale Programma 2	Caccia e pesca	RS	0,00	PR	0,00	R	0,00		EP	0,00	
		CP	0,00	PC	0,00	I	0,00	ECP	0,00	EC	0,00
		CS	0,00	TP	0,00	FPV	0,00		TR	0,00	

16.03 Programma 3 Politica regionale unitaria per l'agricoltura, i sistemi agroalimentari, la caccia e la pesca (solo per le Regioni)



CONTO DEL BILANCIO - GESTIONE DELLE SPESE

Comune di ROCCA DI PAPA

Esercizio: 2019 - Allegato n.10 - Rendiconto della gestione

MISSIONE, PROGRAMMA, TITOLO	DENOMINAZIONE	RESIDUI PASSIVI AL 1/1/2019 (RS)		PAGAMENTI IN C/RESIDUI (PR)		RIACCERTAMENTO RESIDUI (R)		RESIDUI PASSIVI DA ESERCIZI PRECEDENTI (EP=RS-PR+R-P)			
		PREVISIONI DEFINITIVE DI COMPETENZA (CP)		PAGAMENTI IN C/COMPETENZA (PC)		IMPEGNI (I)		ECONOMIE DI COMPETENZA (ECP=CP-I-FPV)		RESIDUI PASSIVI DA ESERCIZIO DI COMPETENZA	
		PREVISIONI DEFINITIVE DI CASSA (CS)		TOTALE PAGAMENTI (TP=PR+PC)		FONDO PLURIENNALE VINCOLATO (FPV)				TOTALE RESIDUI PASSIVI DA RIPORTARE (TR=EP+EC)	
Titolo 1	Spese correnti	RS	0,00	PR	0,00	R	0,00			EP	0,00
		CP	0,00	PC	0,00	I	0,00	ECP	0,00	EC	0,00
		CS	0,00	TP	0,00	FPV	0,00			TR	0,00
Titolo 2	Spese in conto capitale	RS	0,00	PR	0,00	R	0,00			EP	0,00
		CP	0,00	PC	0,00	I	0,00	ECP	0,00	EC	0,00
		CS	0,00	TP	0,00	FPV	0,00			TR	0,00
Titolo 3	Spese per incremento di attività finanziarie	RS	0,00	PR	0,00	R	0,00			EP	0,00
		CP	0,00	PC	0,00	I	0,00	ECP	0,00	EC	0,00
		CS	0,00	TP	0,00	FPV	0,00			TR	0,00
Totale Programma 3	Politica regionale unitaria per l'agricoltura, i sistemi agroalimentari, la caccia e la pesca (solo per le Regioni)	RS	0,00	PR	0,00	R	0,00			EP	0,00
		CP	0,00	PC	0,00	I	0,00	ECP	0,00	EC	0,00
		CS	0,00	TP	0,00	FPV	0,00			TR	0,00
Totale Missione 16	Agricoltura, politiche agroalimentari e pesca	RS	0,00	PR	0,00	R	0,00			EP	0,00
		CP	0,00	PC	0,00	I	0,00	ECP	0,00	EC	0,00
		CS	0,00	TP	0,00	FPV	0,00			TR	0,00



CONTO DEL BILANCIO - GESTIONE DELLE SPESE

Comune di ROCCA DI PAPA

Esercizio: 2019 - Allegato n.10 - Rendiconto della gestione

MISSIONE, PROGRAMMA, TITOLO	DENOMINAZIONE	RESIDUI PASSIVI AL 1/1/2019 (RS)		PAGAMENTI IN C/RESIDUI (PR)		RIACCERTAMENTO RESIDUI (R)		RESIDUI PASSIVI DA ESERCIZI PRECEDENTI (EP=RS-PR+R-P)			
		PREVISIONI DEFINITIVE DI COMPETENZA (CP)		PAGAMENTI IN C/COMPETENZA (PC)		IMPEGNI (I)		ECONOMIE DI COMPETENZA (ECP=CP-I-FPV)		RESIDUI PASSIVI DA ESERCIZIO DI COMPETENZA	
		PREVISIONI DEFINITIVE DI CASSA (CS)		TOTALE PAGAMENTI (TP=PR+PC)		FONDO PLURIENNALE VINCOLATO (FPV)				TOTALE RESIDUI PASSIVI DA RIPORTARE (TR=EP+EC)	
Missione 17 Energia e diversificazione delle fonti energetiche											
17.01 Programma 1	Fonti energetiche										
Titolo 1	Spese correnti	RS	0,00	PR	0,00	R	0,00		EP	0,00	
		CP	0,00	PC	0,00	I	0,00	ECP	0,00	EC	0,00
		CS	0,00	TP	0,00	FPV	0,00			TR	0,00
Titolo 2	Spese in conto capitale	RS	0,00	PR	0,00	R	0,00		EP	0,00	
		CP	0,00	PC	0,00	I	0,00	ECP	0,00	EC	0,00
		CS	0,00	TP	0,00	FPV	0,00			TR	0,00
Titolo 3	Spese per incremento di attività finanziarie	RS	0,00	PR	0,00	R	0,00		EP	0,00	
		CP	0,00	PC	0,00	I	0,00	ECP	0,00	EC	0,00
		CS	0,00	TP	0,00	FPV	0,00			TR	0,00
Totale Programma 1	Fonti energetiche	RS	0,00	PR	0,00	R	0,00		EP	0,00	
		CP	0,00	PC	0,00	I	0,00	ECP	0,00	EC	0,00
		CS	0,00	TP	0,00	FPV	0,00			TR	0,00
17.02 Programma 2	Politica regionale unitaria per l'energia e la diversificazione delle fonti energetiche (solo per le Regioni)										
Titolo 1	Spese correnti	RS	0,00	PR	0,00	R	0,00		EP	0,00	
		CP	0,00	PC	0,00	I	0,00	ECP	0,00	EC	0,00
		CS	0,00	TP	0,00	FPV	0,00			TR	0,00
Titolo 2	Spese in conto capitale	RS	0,00	PR	0,00	R	0,00		EP	0,00	
		CP	0,00	PC	0,00	I	0,00	ECP	0,00	EC	0,00
		CS	0,00	TP	0,00	FPV	0,00			TR	0,00
Titolo 3	Spese per incremento di attività finanziarie	RS	0,00	PR	0,00	R	0,00		EP	0,00	
		CP	0,00	PC	0,00	I	0,00	ECP	0,00	EC	0,00
		CS	0,00	TP	0,00	FPV	0,00			TR	0,00
Totale Programma 2	Politica regionale unitaria per l'energia e la diversificazione delle fonti energetiche (solo per le Regioni)	RS	0,00	PR	0,00	R	0,00		EP	0,00	
		CP	0,00	PC	0,00	I	0,00	ECP	0,00	EC	0,00
		CS	0,00	TP	0,00	FPV	0,00			TR	0,00



CONTO DEL BILANCIO - GESTIONE DELLE SPESE

Comune di ROCCA DI PAPA

Esercizio: 2019 - Allegato n.10 - Rendiconto della gestione

MISSIONE, PROGRAMMA, TITOLO	DENOMINAZIONE	RESIDUI PASSIVI AL 1/1/2019 (RS)		PAGAMENTI IN C/RESIDUI (PR)		RIACCERTAMENTO RESIDUI (R)		RESIDUI PASSIVI DA ESERCIZI PRECEDENTI (EP=RS-PR+R-P)			
		PREVISIONI DEFINITIVE DI COMPETENZA (CP)		PAGAMENTI IN C/COMPETENZA (PC)		IMPEGNI (I)		ECONOMIE DI COMPETENZA (ECP=CP-I-FPV)		RESIDUI PASSIVI DA ESERCIZIO DI COMPETENZA	
		PREVISIONI DEFINITIVE DI CASSA (CS)		TOTALE PAGAMENTI (TP=PR+PC)		FONDO PLURIENNALE VINCOLATO (FPV)		TOTALE RESIDUI PASSIVI DA RIPORTARE (TR=EP+EC)			
Totale Missione 17	Energia e diversificazione delle fonti energetiche	RS	0,00	PR	0,00	R	0,00	EP	0,00		
		CP	0,00	PC	0,00	I	0,00	ECP	0,00	EC	0,00
		CS	0,00	TP	0,00	FPV	0,00	TR	0,00		



CONTO DEL BILANCIO - GESTIONE DELLE SPESE

Comune di ROCCA DI PAPA

Esercizio: 2019 - Allegato n.10 - Rendiconto della gestione

MISSIONE, PROGRAMMA, TITOLO	DENOMINAZIONE	RESIDUI PASSIVI AL 1/1/2019 (RS)		PAGAMENTI IN C/RESIDUI (PR)		RIACCERTAMENTO RESIDUI (R)		RESIDUI PASSIVI DA ESERCIZI PRECEDENTI (EP=RS-PR+R-P)			
		PREVISIONI DEFINITIVE DI COMPETENZA (CP)		PAGAMENTI IN C/COMPETENZA (PC)		IMPEGNI (I)		ECONOMIE DI COMPETENZA (ECP=CP-I-FPV)			
		PREVISIONI DEFINITIVE DI CASSA (CS)		TOTALE PAGAMENTI (TP=PR+PC)		FONDO PLURIENNALE VINCOLATO (FPV)		TOTALE RESIDUI PASSIVI DA RIPORTARE (TR=EP+EC)			
Missione 18 Relazioni con le altre autonomie territoriali e locali											
18.01 Programma 1 Relazioni finanziarie con le altre autonomie territoriali											
Titolo 1	Spese correnti	RS	0,00	PR	0,00	R	0,00		EP	0,00	
		CP	0,00	PC	0,00	I	0,00	ECP	0,00	EC	0,00
		CS	0,00	TP	0,00	FPV	0,00		TR	0,00	
Titolo 2	Spese in conto capitale	RS	0,00	PR	0,00	R	0,00		EP	0,00	
		CP	0,00	PC	0,00	I	0,00	ECP	0,00	EC	0,00
		CS	0,00	TP	0,00	FPV	0,00		TR	0,00	
Titolo 3	Spese per incremento di attività finanziarie	RS	0,00	PR	0,00	R	0,00		EP	0,00	
		CP	0,00	PC	0,00	I	0,00	ECP	0,00	EC	0,00
		CS	0,00	TP	0,00	FPV	0,00		TR	0,00	
Totale Programma 1	Relazioni finanziarie con le altre autonomie territoriali	RS	0,00	PR	0,00	R	0,00		EP	0,00	
		CP	0,00	PC	0,00	I	0,00	ECP	0,00	EC	0,00
		CS	0,00	TP	0,00	FPV	0,00		TR	0,00	
18.02 Programma 2 Politica regionale unitaria per le relazioni con le altre autonomie territoriali e locali (solo per le Regioni)											
Titolo 1	Spese correnti	RS	0,00	PR	0,00	R	0,00		EP	0,00	
		CP	0,00	PC	0,00	I	0,00	ECP	0,00	EC	0,00
		CS	0,00	TP	0,00	FPV	0,00		TR	0,00	
Titolo 2	Spese in conto capitale	RS	0,00	PR	0,00	R	0,00		EP	0,00	
		CP	0,00	PC	0,00	I	0,00	ECP	0,00	EC	0,00
		CS	0,00	TP	0,00	FPV	0,00		TR	0,00	
Titolo 3	Spese per incremento di attività finanziarie	RS	0,00	PR	0,00	R	0,00		EP	0,00	
		CP	0,00	PC	0,00	I	0,00	ECP	0,00	EC	0,00
		CS	0,00	TP	0,00	FPV	0,00		TR	0,00	
Totale Programma 2	Politica regionale unitaria per le relazioni con le altre autonomie territoriali e locali (solo per le Regioni)	RS	0,00	PR	0,00	R	0,00		EP	0,00	
		CP	0,00	PC	0,00	I	0,00	ECP	0,00	EC	0,00
		CS	0,00	TP	0,00	FPV	0,00		TR	0,00	



CONTO DEL BILANCIO - GESTIONE DELLE SPESE

Comune di ROCCA DI PAPA

Esercizio: 2019 - Allegato n.10 - Rendiconto della gestione

MISSIONE, PROGRAMMA, TITOLO	DENOMINAZIONE	RESIDUI PASSIVI AL 1/1/2019 (RS)		PAGAMENTI IN C/RESIDUI (PR)		RIACCERTAMENTO RESIDUI (R)		RESIDUI PASSIVI DA ESERCIZI PRECEDENTI (EP=RS-PR+R-P)			
		PREVISIONI DEFINITIVE DI COMPETENZA (CP)		PAGAMENTI IN C/COMPETENZA (PC)		IMPEGNI (I)		ECONOMIE DI COMPETENZA (ECP=CP-I-FPV)		RESIDUI PASSIVI DA ESERCIZIO DI COMPETENZA	
		PREVISIONI DEFINITIVE DI CASSA (CS)		TOTALE PAGAMENTI (TP=PR+PC)		FONDO PLURIENNALE VINCOLATO (FPV)		TOTALE RESIDUI PASSIVI DA RIPORTARE (TR=EP+EC)			
Totale Missione 18	Relazioni con le altre autonomie territoriali e locali	RS	0,00	PR	0,00	R	0,00	EP	0,00		
		CP	0,00	PC	0,00	I	0,00	ECP	0,00	EC	0,00
		CS	0,00	TP	0,00	FPV	0,00	TR	0,00		



CONTO DEL BILANCIO - GESTIONE DELLE SPESE

Comune di ROCCA DI PAPA

Esercizio: 2019 - Allegato n.10 - Rendiconto della gestione

MISSIONE, PROGRAMMA, TITOLO	DENOMINAZIONE	RESIDUI PASSIVI AL 1/1/2019 (RS)		PAGAMENTI IN C/RESIDUI (PR)		RIACCERTAMENTO RESIDUI (R)		RESIDUI PASSIVI DA ESERCIZI PRECEDENTI (EP=RS-PR+R-P)			
		PREVISIONI DEFINITIVE DI COMPETENZA (CP)		PAGAMENTI IN C/COMPETENZA (PC)		IMPEGNI (I)		ECONOMIE DI COMPETENZA (ECP=CP-I-FPV)			
		PREVISIONI DEFINITIVE DI CASSA (CS)		TOTALE PAGAMENTI (TP=PR+PC)		FONDO PLURIENNALE VINCOLATO (FPV)		RESIDUI PASSIVI DA ESERCIZIO DI COMPETENZA			
								TOTALE RESIDUI PASSIVI DA RIPORTARE (TR=EP+EC)			
Missione 19 Relazioni internazionali											
19.01 Programma 1 Relazioni internazionali e Cooperazione allo sviluppo											
Titolo 1	Spese correnti	RS	0,00	PR	0,00	R	0,00		EP	0,00	
		CP	0,00	PC	0,00	I	0,00	ECP	0,00	EC	0,00
		CS	0,00	TP	0,00	FPV	0,00		TR	0,00	
Titolo 2	Spese in conto capitale	RS	0,00	PR	0,00	R	0,00		EP	0,00	
		CP	0,00	PC	0,00	I	0,00	ECP	0,00	EC	0,00
		CS	0,00	TP	0,00	FPV	0,00		TR	0,00	
Titolo 3	Spese per incremento di attività finanziarie	RS	0,00	PR	0,00	R	0,00		EP	0,00	
		CP	0,00	PC	0,00	I	0,00	ECP	0,00	EC	0,00
		CS	0,00	TP	0,00	FPV	0,00		TR	0,00	
Totale Programma 1	Relazioni internazionali e Cooperazione allo sviluppo	RS	0,00	PR	0,00	R	0,00		EP	0,00	
		CP	0,00	PC	0,00	I	0,00	ECP	0,00	EC	0,00
		CS	0,00	TP	0,00	FPV	0,00		TR	0,00	
19.02 Programma 2 Cooperazione territoriale (solo per le Regioni)											
Titolo 1	Spese correnti	RS	0,00	PR	0,00	R	0,00		EP	0,00	
		CP	0,00	PC	0,00	I	0,00	ECP	0,00	EC	0,00
		CS	0,00	TP	0,00	FPV	0,00		TR	0,00	
Titolo 2	Spese in conto capitale	RS	0,00	PR	0,00	R	0,00		EP	0,00	
		CP	0,00	PC	0,00	I	0,00	ECP	0,00	EC	0,00
		CS	0,00	TP	0,00	FPV	0,00		TR	0,00	
Titolo 3	Spese per incremento di attività finanziarie	RS	0,00	PR	0,00	R	0,00		EP	0,00	
		CP	0,00	PC	0,00	I	0,00	ECP	0,00	EC	0,00
		CS	0,00	TP	0,00	FPV	0,00		TR	0,00	
Totale Programma 2	Cooperazione territoriale (solo per le Regioni)	RS	0,00	PR	0,00	R	0,00		EP	0,00	
		CP	0,00	PC	0,00	I	0,00	ECP	0,00	EC	0,00
		CS	0,00	TP	0,00	FPV	0,00		TR	0,00	



CONTO DEL BILANCIO - GESTIONE DELLE SPESE

Comune di ROCCA DI PAPA

Esercizio: 2019 - Allegato n.10 - Rendiconto della gestione

MISSIONE, PROGRAMMA, TITOLO	DENOMINAZIONE	RESIDUI PASSIVI AL 1/1/2019 (RS)		PAGAMENTI IN C/RESIDUI (PR)		RIACCERTAMENTO RESIDUI (R)		RESIDUI PASSIVI DA ESERCIZI PRECEDENTI (EP=RS-PR+R-P)			
		PREVISIONI DEFINITIVE DI COMPETENZA (CP)		PAGAMENTI IN C/COMPETENZA (PC)		IMPEGNI (I)		ECONOMIE DI COMPETENZA (ECP=CP-I-FPV)		RESIDUI PASSIVI DA ESERCIZIO DI COMPETENZA	
		PREVISIONI DEFINITIVE DI CASSA (CS)		TOTALE PAGAMENTI (TP=PR+PC)		FONDO PLURIENNALE VINCOLATO (FPV)		TOTALE RESIDUI PASSIVI DA RIPORTARE (TR=EP+EC)			
Totale Missione 19	Relazioni internazionali	RS	0,00	PR	0,00	R	0,00	EP	0,00		
		CP	0,00	PC	0,00	I	0,00	ECP	0,00	EC	0,00
		CS	0,00	TP	0,00	FPV	0,00	TR	0,00		



CONTO DEL BILANCIO - GESTIONE DELLE SPESE

Comune di ROCCA DI PAPA

Esercizio: 2019 - Allegato n.10 - Rendiconto della gestione

MISSIONE, PROGRAMMA, TITOLO	DENOMINAZIONE	RESIDUI PASSIVI AL 1/1/2019 (RS)		PAGAMENTI IN C/RESIDUI (PR)		RIACCERTAMENTO RESIDUI (R)		RESIDUI PASSIVI DA ESERCIZI PRECEDENTI (EP=RS-PR+R-P)			
		PREVISIONI DEFINITIVE DI COMPETENZA (CP)		PAGAMENTI IN C/COMPETENZA (PC)		IMPEGNI (I)		ECONOMIE DI COMPETENZA (ECP=CP-I-FPV)		RESIDUI PASSIVI DA ESERCIZIO DI COMPETENZA	
		PREVISIONI DEFINITIVE DI CASSA (CS)		TOTALE PAGAMENTI (TP=PR+PC)		FONDO PLURIENNALE VINCOLATO (FPV)				TOTALE RESIDUI PASSIVI DA RIPORTARE (TR=EP+EC)	
Missione 20 Fondi e accantonamenti											
20.01 Programma 1 Fondo di riserva											
Titolo 1	Spese correnti	RS	0,00	PR	0,00	R	0,00		EP	0,00	
		CP	0,00	PC	0,00	I	0,00	ECP	0,00	EC	0,00
		CS	55.000,00	TP	0,00	FPV	0,00			TR	0,00
Titolo 2	Spese in conto capitale	RS	0,00	PR	0,00	R	0,00		EP	0,00	
		CP	0,00	PC	0,00	I	0,00	ECP	0,00	EC	0,00
		CS	0,00	TP	0,00	FPV	0,00			TR	0,00
Totale Programma 1 Fondo di riserva		RS	0,00	PR	0,00	R	0,00		EP	0,00	
		CP	0,00	PC	0,00	I	0,00	ECP	0,00	EC	0,00
		CS	55.000,00	TP	0,00	FPV	0,00			TR	0,00
20.02 Programma 2 Fondo crediti di dubbia esigibilità											
Titolo 1	Spese correnti	RS	0,00	PR	0,00	R	0,00		EP	0,00	
		CP	1.950.343,71	PC	0,00	I	0,00	ECP	1.950.343,71	EC	0,00
		CS	1.950.343,71	TP	0,00	FPV	0,00			TR	0,00
Titolo 2	Spese in conto capitale	RS	0,00	PR	0,00	R	0,00		EP	0,00	
		CP	0,00	PC	0,00	I	0,00	ECP	0,00	EC	0,00
		CS	0,00	TP	0,00	FPV	0,00			TR	0,00
Totale Programma 2 Fondo crediti di dubbia esigibilità		RS	0,00	PR	0,00	R	0,00		EP	0,00	
		CP	1.950.343,71	PC	0,00	I	0,00	ECP	1.950.343,71	EC	0,00
		CS	1.950.343,71	TP	0,00	FPV	0,00			TR	0,00
20.03 Programma 3 Altri Fondi											
Titolo 1	Spese correnti	RS	0,00	PR	0,00	R	0,00		EP	0,00	
		CP	329.582,08	PC	0,00	I	0,00	ECP	329.582,08	EC	0,00
		CS	329.582,08	TP	0,00	FPV	0,00			TR	0,00
Titolo 2	Spese in conto capitale	RS	0,00	PR	0,00	R	0,00		EP	0,00	
		CP	0,00	PC	0,00	I	0,00	ECP	0,00	EC	0,00
		CS	0,00	TP	0,00	FPV	0,00			TR	0,00



CONTO DEL BILANCIO - GESTIONE DELLE SPESE

Comune di ROCCA DI PAPA

Esercizio: 2019 - Allegato n.10 - Rendiconto della gestione

MISSIONE, PROGRAMMA, TITOLO	DENOMINAZIONE	RESIDUI PASSIVI AL 1/1/2019 (RS)		PAGAMENTI IN C/RESIDUI (PR)		RIACCERTAMENTO RESIDUI (R)		RESIDUI PASSIVI DA ESERCIZI PRECEDENTI (EP=RS-PR+R-P)			
		PREVISIONI DEFINITIVE DI COMPETENZA (CP)		PAGAMENTI IN C/COMPETENZA (PC)		IMPEGNI (I)		ECONOMIE DI COMPETENZA (ECP=CP-I-FPV)		RESIDUI PASSIVI DA ESERCIZIO DI COMPETENZA	
		PREVISIONI DEFINITIVE DI CASSA (CS)		TOTALE PAGAMENTI (TP=PR+PC)		FONDO PLURIENNALE VINCOLATO (FPV)				TOTALE RESIDUI PASSIVI DA RIPORTARE (TR=EP+EC)	
Titolo 4	Rimborso di prestiti	RS	0,00	PR	0,00	R	0,00			EP	0,00
		CP	0,00	PC	0,00	I	0,00	ECP	0,00	EC	0,00
		CS	0,00	TP	0,00	FPV	0,00			TR	0,00
Totale Programma 3	Altri Fondi	RS	0,00	PR	0,00	R	0,00			EP	0,00
		CP	329.582,08	PC	0,00	I	0,00	ECP	329.582,08	EC	0,00
		CS	329.582,08	TP	0,00	FPV	0,00			TR	0,00
Totale Missione 20	Fondi e accantonamenti	RS	0,00	PR	0,00	R	0,00			EP	0,00
		CP	2.279.925,79	PC	0,00	I	0,00	ECP	2.279.925,79	EC	0,00
		CS	2.334.925,79	TP	0,00	FPV	0,00			TR	0,00



CONTO DEL BILANCIO - GESTIONE DELLE SPESE

Comune di ROCCA DI PAPA

Esercizio: 2019 - Allegato n.10 - Rendiconto della gestione

MISSIONE, PROGRAMMA, TITOLO	DENOMINAZIONE	RESIDUI PASSIVI AL 1/1/2019 (RS)		PAGAMENTI IN C/RESIDUI (PR)		RIACCERTAMENTO RESIDUI (R)		RESIDUI PASSIVI DA ESERCIZI PRECEDENTI (EP=RS-PR+R-P)	
		PREVISIONI DEFINITIVE DI COMPETENZA (CP)		PAGAMENTI IN C/COMPETENZA (PC)		IMPEGNI (I)		ECONOMIE DI COMPETENZA (ECP=CP-I-FPV)	
		PREVISIONI DEFINITIVE DI CASSA (CS)		TOTALE PAGAMENTI (TP=PR+PC)		FONDO PLURIENNALE VINCOLATO (FPV)		TOTALE RESIDUI PASSIVI DA RIPORTARE (TR=EP+EC)	
Missione 50	Debito pubblico								
50.01 Programma 1	Quota interessi ammortamento mutui e prestiti obbligazionari								
Titolo 1	Spese correnti	RS	0,00	PR	0,00	R	0,00	EP	0,00
		CP	0,00	PC	0,00	I	0,00	ECP	0,00
		CS	0,00	TP	0,00	FPV	0,00	TR	0,00
Totale Programma 1	Quota interessi ammortamento mutui e prestiti obbligazionari	RS	0,00	PR	0,00	R	0,00	EP	0,00
		CP	0,00	PC	0,00	I	0,00	ECP	0,00
		CS	0,00	TP	0,00	FPV	0,00	TR	0,00
50.02 Programma 2	Quota capitale ammortamento mutui e prestiti obbligazionari								
Titolo 4	Rimborso di prestiti	RS	0,00	PR	0,00	R	0,00	EP	0,00
		CP	1.585.043,01	PC	1.585.043,01	I	1.585.043,01	ECP	0,00
		CS	1.585.043,01	TP	1.585.043,01	FPV	0,00	TR	0,00
Totale Programma 2	Quota capitale ammortamento mutui e prestiti obbligazionari	RS	0,00	PR	0,00	R	0,00	EP	0,00
		CP	1.585.043,01	PC	1.585.043,01	I	1.585.043,01	ECP	0,00
		CS	1.585.043,01	TP	1.585.043,01	FPV	0,00	TR	0,00
Totale Missione 50	Debito pubblico	RS	0,00	PR	0,00	R	0,00	EP	0,00
		CP	1.585.043,01	PC	1.585.043,01	I	1.585.043,01	ECP	0,00
		CS	1.585.043,01	TP	1.585.043,01	FPV	0,00	TR	0,00



CONTO DEL BILANCIO - GESTIONE DELLE SPESE

Comune di ROCCA DI PAPA

Esercizio: 2019 - Allegato n.10 - Rendiconto della gestione

MISSIONE, PROGRAMMA, TITOLO	DENOMINAZIONE	RESIDUI PASSIVI AL 1/1/2019 (RS)		PAGAMENTI IN C/RESIDUI (PR)		RIACCERTAMENTO RESIDUI (R)		RESIDUI PASSIVI DA ESERCIZI PRECEDENTI (EP=RS-PR+R-P)			
		PREVISIONI DEFINITIVE DI COMPETENZA (CP)		PAGAMENTI IN C/COMPETENZA (PC)		IMPEGNI (I)		ECONOMIE DI COMPETENZA (ECP=CP-I-FPV)		RESIDUI PASSIVI DA ESERCIZIO DI COMPETENZA	
		PREVISIONI DEFINITIVE DI CASSA (CS)		TOTALE PAGAMENTI (TP=PR+PC)		FONDO PLURIENNALE VINCOLATO (FPV)				TOTALE RESIDUI PASSIVI DA RIPORTARE (TR=EP+EC)	
Missione 60		Anticipazioni finanziarie									
60.01 Programma 1		Restituzione anticipazione di tesoreria									
Titolo 1	Spese correnti	RS	0,00	PR	0,00	R	0,00		EP	0,00	
		CP	0,00	PC	0,00	I	0,00	ECP	0,00	EC	0,00
		CS	0,00	TP	0,00	FPV	0,00			TR	0,00
Titolo 5	Chiusura Anticipazioni da istituto tesoriere/cassiere	RS	1.284.699,55	PR	1.284.699,55	R	0,00		EP	0,00	
		CP	8.000.000,00	PC	4.377.715,31	I	4.377.715,31	ECP	3.622.284,69	EC	0,00
		CS	9.284.699,55	TP	5.662.414,86	FPV	0,00			TR	0,00
Totale Programma 1		RS	1.284.699,55	PR	1.284.699,55	R	0,00		EP	0,00	
		CP	8.000.000,00	PC	4.377.715,31	I	4.377.715,31	ECP	3.622.284,69	EC	0,00
		CS	9.284.699,55	TP	5.662.414,86	FPV	0,00			TR	0,00
Totale Missione 60		RS	1.284.699,55	PR	1.284.699,55	R	0,00		EP	0,00	
		CP	8.000.000,00	PC	4.377.715,31	I	4.377.715,31	ECP	3.622.284,69	EC	0,00
		CS	9.284.699,55	TP	5.662.414,86	FPV	0,00			TR	0,00



CONTO DEL BILANCIO - GESTIONE DELLE SPESE

Comune di ROCCA DI PAPA

Esercizio: 2019 - Allegato n.10 - Rendiconto della gestione

MISSIONE, PROGRAMMA, TITOLO	DENOMINAZIONE	RESIDUI PASSIVI AL 1/1/2019 (RS)		PAGAMENTI IN C/RESIDUI (PR)		RIACCERTAMENTO RESIDUI (R)		RESIDUI PASSIVI DA ESERCIZI PRECEDENTI (EP=RS-PR+R-P)			
		PREVISIONI DEFINITIVE DI COMPETENZA (CP)		PAGAMENTI IN C/COMPETENZA (PC)		IMPEGNI (I)		ECONOMIE DI COMPETENZA (ECP=CP-I-FPV)			
		PREVISIONI DEFINITIVE DI CASSA (CS)		TOTALE PAGAMENTI (TP=PR+PC)		FONDO PLURIENNALE VINCOLATO (FPV)		TOTALE RESIDUI PASSIVI DA RIPORTARE (TR=EP+EC)			
Missione 99		Servizi per conto terzi									
99.01 Programma 1		Servizi per conto terzi e Partite di giro									
Titolo 7	Spese per conto terzi e partite di giro	RS	859.431,55	PR	283.450,04	R	0,00		EP	575.981,51	
		CP	9.790.000,00	PC	5.500.158,65	I	5.777.621,79	ECP	4.012.378,21	EC	277.463,14
		CS	10.632.039,46	TP	5.783.608,69	FPV	0,00		TR	853.444,65	
Totale Programma 1		RS	859.431,55	PR	283.450,04	R	0,00		EP	575.981,51	
		CP	9.790.000,00	PC	5.500.158,65	I	5.777.621,79	ECP	4.012.378,21	EC	277.463,14
		CS	10.632.039,46	TP	5.783.608,69	FPV	0,00		TR	853.444,65	
99.02 Programma 2		Anticipazioni per il finanziamento del sistema sanitario nazionale									
Titolo 7	Spese per conto terzi e partite di giro	RS	0,00	PR	0,00	R	0,00		EP	0,00	
		CP	0,00	PC	0,00	I	0,00	ECP	0,00	EC	0,00
		CS	0,00	TP	0,00	FPV	0,00		TR	0,00	
Totale Programma 2		RS	0,00	PR	0,00	R	0,00		EP	0,00	
		CP	0,00	PC	0,00	I	0,00	ECP	0,00	EC	0,00
		CS	0,00	TP	0,00	FPV	0,00		TR	0,00	
Totale Missione 99		RS	859.431,55	PR	283.450,04	R	0,00		EP	575.981,51	
		CP	9.790.000,00	PC	5.500.158,65	I	5.777.621,79	ECP	4.012.378,21	EC	277.463,14
		CS	10.632.039,46	TP	5.783.608,69	FPV	0,00		TR	853.444,65	
Totale Missioni		RS	7.673.405,28	PR	3.945.781,73	R	-1.511.516,82		EP	2.216.106,73	
		CP	42.119.711,08	PC	18.856.739,85	I	23.929.031,23	ECP	11.641.831,03	EC	5.072.291,38
		CS	48.765.759,75	TP	22.802.521,58	FPV	6.548.848,82		TR	7.288.398,11	
Totale Generale		RS	7.673.405,28	PR	3.945.781,73	R	-1.511.516,82		EP	2.216.106,73	
		CP	42.421.734,43	PC	18.856.739,85	I	23.929.031,23	ECP	11.641.831,03	EC	5.072.291,38
		CS	48.765.759,75	TP	22.802.521,58	FPV	6.548.848,82		TR	7.288.398,11	



CONTO DEL BILANCIO - RIEPILOGO GENERALE DELLE ENTRATE

Comune di ROCCA DI PAPA

Esercizio: 2019 - Allegato n.10 - Rendiconto della gestione

TITOLO TIPOLOGIA	DENOMINAZIONE	RESIDUI ATTIVI AL 1/1/2019 (RS)		RISCOSSIONI IN C/RESIDUI (RR)		RIACCERTAMENTI RESIDUI (R)		MAGGIORI O MINORI ENTRATE DI COMPETENZA =A-CP	RESIDUI ATTIVI DA ESERCIZI PRECEDENTI (EP=RS-RR+R)		
		PREVISIONI DEFINITIVE DI COMPETENZA (CP)		RISCOSSIONI IN C/COMPETENZA (RC)		ACCERTAMENTI (A)			RESIDUI ATTIVI DA ESERCIZIO DI COMPETENZA (EC=A-RC)		
		PREVISIONI DEFINITIVE DI CASSA (CS)		TOTALE RISCOSSIONI (TR=RR+RC)		MAGGIORI O MINORI ENTRATE DI CASSA =TR-CS			TOTALE RESIDUI ATTIVI DA RIPORTARE (TR=EP+EC)		
	FONDO PLURIENNALE VINCOLATO PER SPESE CORRENTI	CP	382.938,13								
	FONDO PLURIENNALE VINCOLATO PER SPESE IN CONTO CAPITALE	CP	187.346,41								
	UTILIZZO AVANZO DI AMMINISTRAZIONE	CP	296.884,65								
	- di cui Utilizzo Fondo anticipazioni di liquidità	CP	0,00								
Titolo 1	Entrate correnti di natura tributaria, contributiva e perequativa	RS	10.515.667,19	RR	2.108.147,07	R	-702.332,77		EP	7.705.187,35	
		CP	9.226.420,10	RC	5.322.622,26	A	8.944.630,61	CP	-281.789,49	EC	3.622.008,35
		CS	10.974.947,05	TR	7.430.769,33	CS	-3.544.177,72		TR	11.327.195,70	
Titolo 2	Trasferimenti correnti	RS	1.002.577,92	RR	751.545,49	R	-104.776,01		EP	146.256,42	
		CP	1.152.574,38	RC	829.768,20	A	1.054.807,63	CP	-97.766,75	EC	225.039,43
		CS	1.967.573,99	TR	1.581.313,69	CS	-386.260,30		TR	371.295,85	
Titolo 3	Entrate extratributarie	RS	6.130.057,90	RR	766.276,57	R	-268.299,36		EP	5.095.481,97	
		CP	3.497.975,86	RC	991.665,65	A	3.708.902,34	CP	210.926,48	EC	2.717.236,69
		CS	5.132.837,17	TR	1.757.942,22	CS	-3.374.894,95		TR	7.812.718,66	
Titolo 4	Entrate in conto capitale	RS	2.268.054,45	RR	175.575,63	R	-1.303.270,94		EP	789.207,88	
		CP	8.522.210,83	RC	4.512.652,97	A	7.242.973,16	CP	-1.279.237,67	EC	2.730.320,19
		CS	11.191.622,98	TR	4.688.228,60	CS	-6.503.394,38		TR	3.519.528,07	
Titolo 5	Entrate da riduzione di attivita' finanziarie	RS	0,00	RR	0,00	R	0,00		EP	0,00	
		CP	0,00	RC	0,00	A	0,00	CP	0,00	EC	0,00
		CS	0,00	TR	0,00	CS	0,00		TR	0,00	
Titolo 6	Accensione prestiti	RS	27.681,25	RR	19.491,77	R	0,00		EP	8.189,48	
		CP	1.365.384,07	RC	624.486,01	A	1.365.384,07	CP	0,00	EC	740.898,06
		CS	1.396.418,86	TR	643.977,78	CS	-752.441,08		TR	749.087,54	



CONTO DEL BILANCIO - RIEPILOGO GENERALE DELLE ENTRATE

Comune di ROCCA DI PAPA

Esercizio: 2019 - Allegato n.10 - Rendiconto della gestione

TITOLO TIPOLOGIA	DENOMINAZIONE	RESIDUI ATTIVI AL 1/1/2019 (RS)		RISCOSSIONI IN C/RESIDUI (RR)		RIACCERTAMENTI RESIDUI (R)		MAGGIORI O MINORI ENTRATE DI COMPETENZA =A-CP		RESIDUI ATTIVI DA ESERCIZI PRECEDENTI (EP=RS-RR+R)	
		PREVISIONI DEFINITIVE DI COMPETENZA (CP)		RISCOSSIONI IN C/COMPETENZA (RC)		ACCERTAMENTI (A)				RESIDUI ATTIVI DA ESERCIZIO DI COMPETENZA (EC=A-RC)	
		PREVISIONI DEFINITIVE DI CASSA (CS)		TOTALE RISCOSSIONI (TR=RR+RC)		MAGGIORI O MINORI ENTRATE DI CASSA =TR-CS				TOTALE RESIDUI ATTIVI DA RIPORTARE (TR=EP+EC)	
Titolo 7	Anticipazioni da istituto tesoriere/cassiere	RS	0,00	RR	0,00	R	0,00			EP	0,00
		CP	8.000.000,00	RC	4.377.715,31	A	4.377.715,31	CP	-3.622.284,69	EC	0,00
		CS	8.000.000,00	TR	4.377.715,31	CS	-3.622.284,69			TR	0,00
Titolo 9	Entrate per conto terzi e partite di giro	RS	194.831,34	RR	28.086,93	R	0,00			EP	166.744,41
		CP	9.790.000,00	RC	5.719.778,00	A	5.777.621,79	CP	-4.012.378,21	EC	57.843,79
		CS	9.993.453,80	TR	5.747.864,93	CS	-4.245.588,87			TR	224.588,20
Totale Titoli		RS	20.138.870,05	RR	3.849.123,46	R	-2.378.679,08			EP	13.911.067,51
		CP	41.554.565,24	RC	22.378.688,40	A	32.472.034,91	CP	-9.082.530,33	EC	10.093.346,51
		CS	48.656.853,85	TR	26.227.811,86	CS	-22.429.041,99			TR	24.004.414,02
Totale Generale		RS	20.138.870,05	RR	3.849.123,46	R	-2.378.679,08			EP	13.911.067,51
		CP	42.421.734,43	RC	22.378.688,40	A	32.472.034,91	CP	-9.082.530,33	EC	10.093.346,51
		CS	48.656.853,85	TR	26.227.811,86	CS	-22.429.041,99			TR	24.004.414,02



CONTO DEL BILANCIO - RIEPILOGO GENERALE DELLE SPESE

Comune di ROCCA DI PAPA

Esercizio: 2019 - Allegato n.10 - Rendiconto della gestione

MISSIONE, PROGRAMMA, TITOLO	DENOMINAZIONE	RESIDUI PASSIVI AL 1/1/2019 (RS)		PAGAMENTI IN C/RESIDUI (PR)		RIACCERTAMENTO RESIDUI (R)		RESIDUI PASSIVI DA ESERCIZI PRECEDENTI (EP=RS-PR+R-P)	
		PREVISIONI DEFINITIVE DI COMPETENZA (CP)		PAGAMENTI IN C/COMPETENZA (PC)		IMPEGNI (I)		ECONOMIE DI COMPETENZA (ECP=CP-I-FPV)	
		PREVISIONI DEFINITIVE DI CASSA (CS)		TOTALE PAGAMENTI (TP=PR+PC)		FONDO PLURIENNALE VINCOLATO (FPV)		TOTALE RESIDUI PASSIVI DA RIPORTARE (TR=EP+EC)	
DISAVANZO DI AMMINISTRAZIONE		CP	302.023,35						
Titolo 1	Spese correnti	RS	3.584.002,75	PR	2.207.226,29	R	-207.117,59	EP	1.169.658,87
		CP	12.923.007,61	PC	7.105.329,40	I	9.940.023,17	ECP	2.704.434,14
		CS	15.018.030,64	TP	9.312.555,69	FPV	278.550,30	TR	4.004.352,64
Titolo 2	Spese in conto capitale	RS	1.945.271,43	PR	170.405,85	R	-1.304.399,23	EP	470.466,35
		CP	9.816.560,46	PC	288.493,48	I	2.248.627,95	ECP	1.297.633,99
		CS	12.240.847,09	TP	458.899,33	FPV	6.270.298,52	TR	2.430.600,82
Titolo 3	Spese per incremento di attività finanziarie	RS	0,00	PR	0,00	R	0,00	EP	0,00
		CP	5.100,00	PC	0,00	I	0,00	ECP	5.100,00
		CS	5.100,00	TP	0,00	FPV	0,00	TR	0,00
Titolo 4	Rimborso di prestiti	RS	0,00	PR	0,00	R	0,00	EP	0,00
		CP	1.585.043,01	PC	1.585.043,01	I	1.585.043,01	ECP	0,00
		CS	1.585.043,01	TP	1.585.043,01	FPV	0,00	TR	0,00
Titolo 5	Chiusura Anticipazioni da istituto tesoriere/cassiere	RS	1.284.699,55	PR	1.284.699,55	R	0,00	EP	0,00
		CP	8.000.000,00	PC	4.377.715,31	I	4.377.715,31	ECP	3.622.284,69
		CS	9.284.699,55	TP	5.662.414,86	FPV	0,00	TR	0,00
Titolo 7	Spese per conto terzi e partite di giro	RS	859.431,55	PR	283.450,04	R	0,00	EP	575.981,51
		CP	9.790.000,00	PC	5.500.158,65	I	5.777.621,79	ECP	4.012.378,21
		CS	10.632.039,46	TP	5.783.608,69	FPV	0,00	TR	853.444,65
Totale Titoli		RS	7.673.405,28	PR	3.945.781,73	R	-1.511.516,82	EP	2.216.106,73
		CP	42.119.711,08	PC	18.856.739,85	I	23.929.031,23	ECP	11.641.831,03
		CS	48.765.759,75	TP	22.802.521,58	FPV	6.548.848,82	TR	7.288.398,11
Totale Generale		RS	7.673.405,28	PR	3.945.781,73	R	-1.511.516,82	EP	2.216.106,73
		CP	42.421.734,43	PC	18.856.739,85	I	23.929.031,23	ECP	11.641.831,03
		CS	48.765.759,75	TP	22.802.521,58	FPV	6.548.848,82	TR	7.288.398,11



CONTO DEL BILANCIO - RIEPILOGO GENERALE DELLE SPESE PER MISSIONI

Comune di ROCCA DI PAPA

Esercizio: 2019 - Allegato n. 10 - Rendiconto della gestione

MISSIONE, PROGRAMMA, TITOLO	DENOMINAZIONE	RESIDUI PASSIVI AL 1/1/2019 (RS)		PAGAMENTI IN C/RESIDUI (PR)		RIACCERTAMENTO RESIDUI (R)		RESIDUI PASSIVI DA ESERCIZI PRECEDENTI	
		PREVISIONI DEFINITIVE DI COMPETENZA (CP)		PAGAMENTI IN C/COMPETENZA (PC)		IMPEGNI (I)		ECONOMIE DI COMPETENZA (ECP=CP-I-FPV)	
		PREVISIONI DEFINITIVE DI CASSA (CS)		TOTALE PAGAMENTI (TP=PR+PC)		FONDO PLURIENNALE VINCOLATO (FPV)		TOTALE RESIDUI PASSIVI DA RIPORTARE (TR=EP+EC)	
DISAVANZO DI AMMINISTRAZIONE		CP	302.023,35						
Missione 1	Servizi istituzionali, generali e di gestione	RS	2.065.917,00	PR	423.474,05	R	-1.226.135,35	EP	416.307,60
		CP	8.130.116,68	PC	2.559.483,84	I	4.411.351,20	ECP	801.485,13
		CS	9.844.097,28	TP	2.982.957,89	FPV	2.917.280,35	TR	2.268.174,96
Missione 2	Giustizia	RS	0,00	PR	0,00	R	0,00	EP	0,00
		CP	0,00	PC	0,00	I	0,00	ECP	0,00
		CS	0,00	TP	0,00	FPV	0,00	TR	0,00
Missione 3	Ordine pubblico e sicurezza	RS	632.417,45	PR	59.048,19	R	-43.907,98	EP	529.461,28
		CP	702.055,45	PC	596.776,75	I	696.034,90	ECP	6.020,55
		CS	1.079.575,72	TP	655.824,94	FPV	0,00	TR	628.719,43
Missione 4	Istruzione e diritto allo studio	RS	255.815,45	PR	67.342,97	R	-123.854,35	EP	64.618,13
		CP	946.420,15	PC	296.824,45	I	704.185,16	ECP	2,79
		CS	1.216.136,14	TP	364.167,42	FPV	242.232,20	TR	471.978,84
Missione 5	Tutela e valorizzazione dei beni e delle attività culturali	RS	15.863,70	PR	3.658,08	R	-5.390,70	EP	6.814,92
		CP	54.972,97	PC	52.109,33	I	54.858,59	ECP	114,38
		CS	72.972,50	TP	55.767,41	FPV	0,00	TR	9.564,18
Missione 6	Politiche giovanili, sport e tempo libero	RS	900,00	PR	900,00	R	0,00	EP	0,00
		CP	5.863,62	PC	5.863,62	I	5.863,62	ECP	0,00
		CS	6.763,62	TP	6.763,62	FPV	0,00	TR	0,00
Missione 7	Turismo	RS	7.960,00	PR	1.960,00	R	0,00	EP	6.000,00
		CP	69.296,22	PC	16.000,00	I	69.296,02	ECP	0,20
		CS	76.469,68	TP	17.960,00	FPV	0,00	TR	59.296,02
Missione 8	Assetto del territorio ed edilizia abitativa	RS	26.489,74	PR	9.730,00	R	0,00	EP	16.759,74
		CP	677.987,88	PC	0,00	I	204.044,98	ECP	36.783,93
		CS	892.076,52	TP	9.730,00	FPV	437.158,97	TR	220.804,72



CONTO DEL BILANCIO - RIEPILOGO GENERALE DELLE SPESE PER MISSIONI

Comune di ROCCA DI PAPA

Esercizio: 2019 - Allegato n. 10 - Rendiconto della gestione

MISSIONE, PROGRAMMA, TITOLO	DENOMINAZIONE	RESIDUI PASSIVI AL 1/1/2019 (RS)		PAGAMENTI IN C/RESIDUI (PR)		RIACCERTAMENTO RESIDUI (R)		RESIDUI PASSIVI DA ESERCIZI PRECEDENTI	
		PREVISIONI DEFINITIVE DI COMPETENZA (CP)		PAGAMENTI IN C/COMPETENZA (PC)		IMPEGNI (I)		ECONOMIE DI COMPETENZA (ECP=CP-I-FPV)	
		PREVISIONI DEFINITIVE DI CASSA (CS)		TOTALE PAGAMENTI (TP=PR+PC)		FONDO PLURIENNALE VINCOLATO (FPV)		TOTALE RESIDUI PASSIVI DA RIPORTARE (TR=EP+EC)	
Missione 9	Sviluppo sostenibile e tutela del territorio e dell'ambiente	RS	1.296.580,53	PR	746.554,98	R	-9.489,58	EP	540.535,97
		CP	6.556.336,88	PC	2.563.245,75	I	3.544.963,67	ECP	63.354,87
		CS	7.443.804,45	TP	3.309.800,73	FPV	2.948.018,34	TR	1.522.253,89
Missione 10	Trasporti e diritto alla mobilità	RS	653.105,31	PR	611.186,83	R	-18.195,99	EP	23.722,49
		CP	2.031.315,93	PC	689.644,48	I	1.354.611,19	ECP	675.545,74
		CS	2.536.613,96	TP	1.300.831,31	FPV	1.159,00	TR	688.689,20
Missione 11	Soccorso civile	RS	11.404,69	PR	7.446,62	R	0,00	EP	3.958,07
		CP	14.714,64	PC	7.190,51	I	14.570,78	ECP	143,86
		CS	23.161,26	TP	14.637,13	FPV	0,00	TR	11.338,34
Missione 12	Diritti sociali, politiche sociali e famiglia	RS	562.820,31	PR	446.330,42	R	-84.542,87	EP	31.947,02
		CP	1.275.661,86	PC	606.684,15	I	1.128.871,01	ECP	143.790,89
		CS	1.737.380,81	TP	1.053.014,57	FPV	2.999,96	TR	554.133,88
Missione 13	Tutela della salute	RS	0,00	PR	0,00	R	0,00	EP	0,00
		CP	0,00	PC	0,00	I	0,00	ECP	0,00
		CS	0,00	TP	0,00	FPV	0,00	TR	0,00
Missione 14	Sviluppo economico e competitività	RS	0,00	PR	0,00	R	0,00	EP	0,00
		CP	0,00	PC	0,00	I	0,00	ECP	0,00
		CS	0,00	TP	0,00	FPV	0,00	TR	0,00
Missione 15	Politiche per il lavoro e la formazione professionale	RS	0,00	PR	0,00	R	0,00	EP	0,00
		CP	0,00	PC	0,00	I	0,00	ECP	0,00
		CS	0,00	TP	0,00	FPV	0,00	TR	0,00
Missione 16	Agricoltura, politiche agroalimentari e pesca	RS	0,00	PR	0,00	R	0,00	EP	0,00
		CP	0,00	PC	0,00	I	0,00	ECP	0,00
		CS	0,00	TP	0,00	FPV	0,00	TR	0,00



CONTO DEL BILANCIO - RIEPILOGO GENERALE DELLE SPESE PER MISSIONI

Comune di ROCCA DI PAPA

Esercizio: 2019 - Allegato n. 10 - Rendiconto della gestione

MISSIONE, PROGRAMMA, TITOLO	DENOMINAZIONE	RESIDUI PASSIVI AL 1/1/2019 (RS)		PAGAMENTI IN C/RESIDUI (PR)		RIACCERTAMENTO RESIDUI (R)		RESIDUI PASSIVI DA ESERCIZI PRECEDENTI			
		PREVISIONI DEFINITIVE DI COMPETENZA (CP)		PAGAMENTI IN C/COMPETENZA (PC)		IMPEGNI (I)		ECONOMIE DI COMPETENZA (ECP=CP-I-FPV)		RESIDUI PASSIVI DA ESERCIZIO DI COMPETENZA	
		PREVISIONI DEFINITIVE DI CASSA (CS)		TOTALE PAGAMENTI (TP=PR+PC)		FONDO PLURIENNALE VINCOLATO (FPV)				TOTALE RESIDUI PASSIVI DA RIPORTARE (TR=EP+EC)	
Missione 17	Energia e diversificazione delle fonti energetiche	RS	0,00	PR	0,00	R	0,00			EP	0,00
		CP	0,00	PC	0,00	I	0,00	ECP	0,00	EC	0,00
		CS	0,00	TP	0,00	FPV	0,00			TR	0,00
Missione 18	Relazioni con le altre autonomie territoriali e locali	RS	0,00	PR	0,00	R	0,00			EP	0,00
		CP	0,00	PC	0,00	I	0,00	ECP	0,00	EC	0,00
		CS	0,00	TP	0,00	FPV	0,00			TR	0,00
Missione 19	Relazioni internazionali	RS	0,00	PR	0,00	R	0,00			EP	0,00
		CP	0,00	PC	0,00	I	0,00	ECP	0,00	EC	0,00
		CS	0,00	TP	0,00	FPV	0,00			TR	0,00
Missione 20	Fondi e accantonamenti	RS	0,00	PR	0,00	R	0,00			EP	0,00
		CP	2.279.925,79	PC	0,00	I	0,00	ECP	2.279.925,79	EC	0,00
		CS	2.334.925,79	TP	0,00	FPV	0,00			TR	0,00
Missione 50	Debito pubblico	RS	0,00	PR	0,00	R	0,00			EP	0,00
		CP	1.585.043,01	PC	1.585.043,01	I	1.585.043,01	ECP	0,00	EC	0,00
		CS	1.585.043,01	TP	1.585.043,01	FPV	0,00			TR	0,00
Missione 60	Anticipazioni finanziarie	RS	1.284.699,55	PR	1.284.699,55	R	0,00			EP	0,00
		CP	8.000.000,00	PC	4.377.715,31	I	4.377.715,31	ECP	3.622.284,69	EC	0,00
		CS	9.284.699,55	TP	5.662.414,86	FPV	0,00			TR	0,00
Missione 99	Servizi per conto terzi	RS	859.431,55	PR	283.450,04	R	0,00			EP	575.981,51
		CP	9.790.000,00	PC	5.500.158,65	I	5.777.621,79	ECP	4.012.378,21	EC	277.463,14
		CS	10.632.039,46	TP	5.783.608,69	FPV	0,00			TR	853.444,65



CONTO DEL BILANCIO - RIEPILOGO GENERALE DELLE SPESE PER MISSIONI

Comune di ROCCA DI PAPA

Esercizio: 2019 - Allegato n. 10 - Rendiconto della gestione

MISSIONE, PROGRAMMA, TITOLO	DENOMINAZIONE	RESIDUI PASSIVI AL 1/1/2019 (RS)		PAGAMENTI IN C/RESIDUI (PR)		RIACCERTAMENTO RESIDUI (R)		RESIDUI PASSIVI DA ESERCIZI PRECEDENTI			
		PREVISIONI DEFINITIVE DI COMPETENZA (CP)		PAGAMENTI IN C/COMPETENZA (PC)		IMPEGNI (I)		ECONOMIE DI COMPETENZA (ECP=CP-I-FPV)		RESIDUI PASSIVI DA ESERCIZIO DI COMPETENZA	
		PREVISIONI DEFINITIVE DI CASSA (CS)		TOTALE PAGAMENTI (TP=PR+PC)		FONDO PLURIENNALE VINCOLATO (FPV)				TOTALE RESIDUI PASSIVI DA RIPORTARE (TR=EP+EC)	
Totale Missioni		RS	7.673.405,28	PR	3.945.781,73	R	-1.511.516,82	EP	2.216.106,73		
		CP	42.119.711,08	PC	18.856.739,85	I	23.929.031,23	ECP	11.641.831,03	EC	5.072.291,38
		CS	48.765.759,75	TP	22.802.521,58	FPV	6.548.848,82			TR	7.288.398,11
Totale Generale		RS	7.673.405,28	PR	3.945.781,73	R	-1.511.516,82	EP	2.216.106,73		
		CP	42.421.734,43	PC	18.856.739,85	I	23.929.031,23	ECP	11.641.831,03	EC	5.072.291,38
		CS	48.765.759,75	TP	22.802.521,58	FPV	6.548.848,82			TR	7.288.398,11



QUADRO GENERALE RIASSUNTIVO

Comune di ROCCA DI PAPA

Esercizio: 2019 - Allegato n. 10 - Rendiconto della gestione

ENTRATE	ACCERTAMENTI	INCASSI	SEPESE	IMPEGNI	PAGAMENTI
Fondo di cassa all'inizio dell'esercizio		0,00			
Utilizzo avanzo di amministrazione <i>di cui Utilizzo Fondo anticipazioni di liquidità</i>	296.884,65 0,00		Disavanzo di amministrazione	302.023,35	
Fondo pluriennale vincolato di parte corrente	382.938,13				
Fondo pluriennale vincolato in c/capitale <i>di cui Fondo pluriennale vincolato in c/capitale finanziato da debito</i>	187.346,41 0,00				
Fondo pluriennale vincolato per incremento di attività finanziarie	0,00				
Titolo 1 - Entrate correnti di natura tributaria, contributiva e perequativa	8.944.630,61	7.430.769,33	Titolo 1 - Spese correnti	9.940.023,17	9.312.555,69
Titolo 2 - Trasferimenti correnti	1.054.807,63	1.581.313,69	<i>Fondo pluriennale vincolato di parte corrente</i>	278.550,30	
Titolo 3 - Entrate extratributarie	3.708.902,34	1.757.942,22			
Titolo 4 - Entrate in conto capitale	7.242.973,16	4.688.228,60	Titolo 2 - Spese in conto capitale <i>Fondo pluriennale vincolato in c/capitale di cui Fondo pluriennale vincolato in c/capitale finanziato da debito</i>	2.248.627,95 6.270.298,52 0,00	458.899,33
Titolo 5 - Entrate da riduzione di attività finanziarie	0,00	0,00	Titolo 3 - Spese per incremento di attività finanziarie <i>Fondo pluriennale vincolato per attività finanziarie</i>	0,00 0,00	0,00
Totale entrate finali	20.951.313,74	15.458.253,84	Totale spese finali	18.737.499,94	9.771.455,02
Titolo 6 - Accensione di prestiti	1.365.384,07	643.977,78	Titolo 4 - Rimborso di prestiti <i>Fondo anticipazioni di liquidità</i>	1.585.043,01 0,00	1.585.043,01
Titolo 7 - Anticipazioni da istituto tesoriere/cassiere	4.377.715,31	4.377.715,31	Titolo 5 - Chiusura Anticipazioni da istituto tesoriere/cassiere	4.377.715,31	5.662.414,86
Titolo 9 - Entrate per conto di terzi e partite di giro	5.777.621,79	5.747.864,93	Titolo 7 - Spese per conto terzi e partite di giro	5.777.621,79	5.783.608,69
Totale entrate dell'esercizio	32.472.034,91	26.227.811,86	Totale spese dell'esercizio	30.477.880,05	22.802.521,58
TOTALE COMPLESSIVO ENTRATE	33.339.204,10	26.227.811,86	TOTALE COMPLESSIVO SPESE	30.779.903,40	22.802.521,58
DISAVANZO DELL'ESERCIZIO	0,00		AVANZO DI COMPETENZA/FONDO DI CASSA	2.559.300,70	3.425.290,28
TOTALE A PAREGGIO	33.339.204,10	26.227.811,86	TOTALE A PAREGGIO	33.339.204,10	26.227.811,86
			GESTIONE DEL BILANCIO		
			a) Avanzo di competenza (+) /Disavanzo di competenza (-)	2.559.300,70	
			b) Risorse accantonate stanziare nel bilancio dell'esercizio N (+)	1.792.590,53	
			c) Risorse vincolate nel bilancio (+)	25.796,06	
			d) Equilibrio di bilancio (d=a-b-c)	740.914,11	
			GESTIONE DEGLI ACCANTONAMENTI IN SEDE DI RENDICONTO		
			d)Equilibrio di bilancio (+)/(-)	740.914,11	
			e)Variazione accantonamenti effettuata in sede di rendiconto (+)/(-)	2.322.106,49	
			f) Equilibrio complessivo (f=d-e)	-1.581.192,38	



EQUILIBRIO ECONOMICO-FINANZIARIO		COMPETENZA (ACCERTAMENTI E IMPEGNI IMPUTATI ALL'ESERCIZIO)
A) Fondo pluriennale vincolato per spese correnti	(+)	382.938,13
AA) Recupero disavanzo di amministrazione esercizio precedente	(-)	302.023,35
B) Entrate titoli 1.00 - 2.00 - 3.00	(+)	13.708.340,58
<i>di cui per estinzione anticipata di prestiti</i>		0,00
C) Entrate Titolo 4.02.06 - Contributi agli investimenti direttamente destinati al rimborso dei prestiti da amministrazioni pubbliche	(+)	0,00
D) Spese Titolo 1.00 - Spese correnti	(-)	9.940.023,17
D1) Fondo pluriennale vincolato di parte corrente (di spesa)	(-)	278.550,30
E) Spese Titolo 2.04 - Trasferimenti in conto capitale	(-)	0,00
E1) Fondo pluriennale vincolato di spesa - titolo 2.04 Altri trasferimenti in conto capitale	(-)	0,00
F1) Spese Titolo 4.00 - Quote di capitale amm.to dei mutui e prestiti obbligazionari	(-)	1.585.043,01
<i>di cui per estinzione anticipata di prestiti</i>		0,00
F2) Fondo anticipazioni di liquidità	(-)	0,00
G) Somma finale (G=A-AA+B+C-D-D1-D2-E-E1-F1-F2)		1.985.638,88
ALTRE POSTE DIFFERENZIALI, PER ECCEZIONI PREVISTE DA NORME DI LEGGE E DAI PRINCIPI CONTABILI, CHE HANNO EFFETTO SULL'EQUILIBRIO EX ARTICOLO 162, COMMA 6, DEL TESTO UNICO DELLE LEGGI SULL'		
H) Utilizzo avanzo di amministrazione per spese correnti	(+)	179.754,75
<i>di cui per estinzione anticipata di prestiti</i>		0,00
I) Entrate di parte capitale destinate a spese correnti in base a specifiche disposizioni di legge o dei principi contabili	(+)	110.397,74
<i>di cui per estinzione anticipata di prestiti</i>		0,00
L) Entrate di parte corrente destinate a spese di investimento in base a specifiche disposizioni di legge o dei principi contabili	(-)	359.365,37
M) Entrate da accensione di prestiti destinate a estinzione anticipata dei prestiti	(+)	0,00
O1) RISULTATO DI COMPETENZA DI PARTE CORRENTE (O1=G+H+I-L+M)		1.916.426,00
- Risorse accantonate di parte corrente stanziata nel bilancio dell'esercizio 2019	(-)	1.792.590,53
- Risorse vincolate di parte corrente nel bilancio	(-)	0,00
O2) EQUILIBRIO DI BILANCIO DI PARTE CORRENTE	(-)	123.835,47
- Variazione accantonamenti di parte corrente effettuata in sede di rendiconto (+)/(-)	(-)	2.226.115,09
O3) EQUILIBRIO COMPLESSIVO DI PARTE CORRENTE		-2.102.279,62



VERIFICA EQUILIBRI

Comune di ROCCA DI PAPA

Esercizio: 2019 - Allegato n. 10 - Rendiconto

EQUILIBRIO ECONOMICO-FINANZIARIO		COMPETENZA (ACCERTAMENTI E IMPEGNI IMPUTATI ALL'ESERCIZIO)
P) Utilizzo avanzo di amministrazione per spese di investimento	(+)	117.129,90
Q) Fondo pluriennale vincolato per spese in conto capitale (di entrata)	(+)	187.346,41
R) Entrate Titoli 4.00-5.00-6.00	(+)	8.608.357,23
C) Entrate Titolo 4.02.06 - Contributi agli investimenti direttamente destinati al rimborso dei prestiti da amministrazioni pubbliche	(-)	0,00
I) Entrate di parte capitale destinate a spese correnti in base a specifiche disposizioni di legge o dei principi contabili	(-)	110.397,74
S1) Entrate Titolo 5.02 per Riscossioni di crediti	(-)	0,00
S2) Entrate Titolo 5.03 per Riscossione crediti di medio-lungo termine	(-)	0,00
T) Entrate Titolo 5.04 relative a Altre entrate per riduzione di attività finanziarie	(-)	0,00
L) Entrate di parte corrente destinate a spese di investimento in base a specifiche disposizioni di legge o dei principi contabili	(+)	359.365,37
M) Entrate da accensione di prestiti destinate a estinzione anticipata dei prestiti	(-)	0,00
U) Spese Titolo 2.00 - Spese in conto capitale	(-)	2.248.627,95
UU) Fondo pluriennale vincolato in c/capitale (di spesa)	(-)	6.270.298,52
V) Spese Titolo 3.01 per Acquisizioni di attività finanziarie	(-)	0,00
E) Spese Titolo 2.04 - Trasferimenti in conto capitale	(+)	0,00
Z1) RISULTATO DI COMPETENZA IN C/CAPITALE (Z1)=P+Q+R-C-I-S1-S2-T+L-M-U-U1-U2-V+E)		642.874,70
Z/1) Risorse accantonate in c/capitale stanziato nel bilancio dell'esercizio 2019	(-)	0,00
- Risorse vincolate in c/capitale nel bilancio	(-)	25.796,06
Z/2) EQUILIBRIO DI BILANCIO IN C/CAPITALE		617.078,64
- Variazione accantonamenti in c/capitale effettuata in sede di rendiconto (+)/(-)	(-)	0,00
Z3) EQUILIBRIO COMPLESSIVO IN CAPITALE		617.078,64



VERIFICA EQUILIBRI

Comune di ROCCA DI PAPA

Esercizio: 2019 - Allegato n. 10 - Rendiconto

EQUILIBRIO ECONOMICO-FINANZIARIO		COMPETENZA (ACCERTAMENTI E IMPEGNI IMPUTATI ALL'ESERCIZIO)
S1) Entrate Titolo 5.02 per Riscossione crediti di breve termine	(+)	0,00
S2) Entrate Titolo 5.03 per Riscossione crediti di medio-lungo termine	(+)	0,00
T) Entrate Titolo 5.04 relative a Altre entrate per riduzioni di attività finanziarie	(+)	0,00
X1) Spese Titolo 3.02 per Concessione crediti di breve termine	(-)	0,00
X2) Spese Titolo 3.03 per Concessione crediti di medio-lungo termine	(-)	0,00
Y) Spese Titolo 3.04 per Altre spese per incremento di attività finanziarie	(-)	0,00
W1) RISULTATO DI COMPETENZA (W/1 = O1+Z1+S1+S2+T-X1-X2-Y)		2.559.300,70
Risorse accantonate stanziare nel bilancio dell'esercizio 2019		1.792.590,53
Risorse vincolate nel bilancio		25.796,06
W2/EQUILIBRIO DI BILANCIO		740.914,11
Variazione accantonamenti effettuata in sede di rendiconto		2.226.115,09
W3/EQUILIBRIO COMPLESSIVO		-1.485.200,98
Saldo corrente ai fini della copertura degli investimenti pluriennali:		1.916.426,00
O1) Risultato di competenza di parte corrente		
Utilizzo risultato di amministrazione per il finanziamento di spese correnti (H)	(-)	179.754,75
Entrate non ricorrenti che non hanno dato copertura a impegni	(-)	0,00
- Risorse accantonate di parte corrente stanziare nel bilancio dell'esercizio 2019	(-)	1.792.590,53
- Variazione accantonamenti di parte corrente effettuata in sede di rendiconto (+)/(-)	(-)	2.226.115,09
- Risorse vincolate di parte corrente nel bilancio	(-)	0,00
Equilibrio di parte corrente ai fini della copertura degli investimenti pluriennali		-2.282.034,37



PROSPETTO DIMOSTRATIVO DEL RISULTATO DI AMMINISTRAZIONE

Comune di ROCCA DI PAPA

Esercizio: 2019 - Allegato a) Risultato di

		GESTIONE		
		RESIDUI	COMPETENZA	TOTALE
Fondo di cassa al 1° gennaio				0,00
RISCOSSIONI	(+)	3.849.123,46	22.378.688,40	26.227.811,86
PAGAMENTI	(-)	3.945.781,73	18.856.739,85	22.802.521,58
SALDO DI CASSA AL 31 DICEMBRE	(=)			3.425.290,28
PAGAMENTI per azioni esecutive non regolarizzate al 31 dicembre	(-)			0,00
FONDO DI CASSA AL 31 DICEMBRE	(=)			3.425.290,28
RESIDUI ATTIVI di cui derivanti da accertamenti di tributi effettuati sulla base della stima del dipartimento delle finanze	(+)	13.911.067,51	10.093.346,51	24.004.414,02 0,00
RESIDUI PASSIVI	(-)	2.216.106,73	5.072.291,38	7.288.398,11
FONDO PLURIENNALE VINCOLATO PER SPESE CORRENTI	(-)			278.550,30
FONDO PLURIENNALE VINCOLATO PER SPESE IN CONTO CAPITALE	(-)			6.270.298,52
RISULTATO DI AMMINISTRAZIONE AL 31 DICEMBRE 2019 (A)	(=)			13.592.457,37

Composizione del risultato di amministrazione al 31 dicembre 2019

Parte accantonata		
Fondo crediti di dubbia esigibilità al 31/12/2019		13.244.080,72
Fondo anticipazioni liquidità		7.926.005,85
Fondo perdite società partecipate		0,00
Fondo contezioso		702.833,40
Altri accantonamenti		0,00
	Totale parte accantonata (B)	21.872.919,97
Parte vincolata		
Vincoli derivanti da leggi e dai principi contabili		774.738,99
Vincoli derivanti da trasferimenti		275.229,68
Vincoli derivanti dalla contrazione di mutui		456,04
Vincoli formalmente attribuiti dall'ente		0,00
Altri vincoli		0,00
	Totale parte vincolata (C)	1.050.424,71
Parte destinata agli investimenti		
	Totale destinata agli investimenti (D)	0,00
	Totale parte disponibile (E=A-B-C-D)	-9.330.887,31



ELENCO ANALITICO DELLE RISORSE ACCANTONATE NEL RISULTATO DI AMMINISTRAZIONE

Comune di ROCCA DI PAPA

Esercizio: 2019 - Allegato a/1) Risultato di amministrazione - quote accantonate

Capitolo di spesa	Descrizione	Risorse accantonate al 1/1/ 2019	Risorse accantonate applicate al bilancio dell'esercizio 2019 (con segno -)	Risorse accantonate stanziare nella spesa del bilancio dell'esercizio 2019	Variazione accantonamenti effettuata in sede di rendiconto (con segno +/-)	Risorse accantonate nel risultato di amministrazione al 31/12/2019
		(a)	(b)	(c)	(d)	(e)=(a)+(b)+(c)+(d)
Fondo anticipazioni liquidità						
35706 2019	FONDO ANTICIPAZIONI DI LIQUIDITA'	8.163.556,84	0,00	-237.550,99	0,00	7.926.005,85
Totale Fondo anticipazioni liquidità		8.163.556,84	0,00	-237.550,99	0,00	7.926.005,85
Fondo contenzioso						
35801 2019	FONDO RISCHI	725.567,93	-173.537,31	0,00	150.802,78	702.833,40
Totale Fondo contenzioso		725.567,93	-173.537,31	0,00	150.802,78	702.833,40
Fondo crediti dubbia esigibilità						
35702 2019	ACCANTONAMENTO FCDE BOSCHI	0,00	0,00	0,00	0,00	0,00
35703 2019	ACCANTONAMENTO FCDE SANZIONI AL CODICE DELLA STRDA ANNI PRECEDENTI	0,00	0,00	0,00	0,00	0,00
35704 2019	ACCANTONAMENTO FCDE CANONI PATRIMONIALI NON RICOGNITORI	0,00	0,00	0,00	0,00	0,00
35705 2019	ACCANTONAMENTO FCDE	9.138.626,89	0,00	1.792.590,53	2.312.863,30	13.244.080,72
Totale Fondo crediti dubbia esigibilità		9.138.626,89	0,00	1.792.590,53	2.312.863,30	13.244.080,72
Totale		18.027.751,66	-173.537,31	1.555.039,54	2.463.666,08	21.872.919,97



ELENCO ANALITICO DELLE RISORSE VINCOLATE NEL RISULTATO DI AMMINISTRAZIONE

Comune di ROCCA DI PAPA

Esercizio: 2019 - Allegato a/2) Risultato di amministrazione - quote vincolate

Cap. di entrata	Descrizione	Capitolo di spesa correlato	Descrizione	Risorse vinc. nel risultato di amministrazione al 1/1/2019	Risorse vincolate applicate al bilancio dell'esercizio 2019	Entrate vincolate accertate nell'esercizio 2019	Impegni esercizio 2019 finanziati da entrate vincolate accertate nell'esercizio o da quote vincolate del risultato di amministrazione	Fondo plur. vinc. al 31/12/2019 finanziato da entrate vincolate accertate nell'esercizio o da quote vincolate del risultato di amministrazione	Cancellazione di residui attivi vincolati o eliminazione del vincolo su quote del risultato di amministrazione (+) e cancellazione di residui passivi finanziati da risorse vincolate (-) (gestione dei residui)	Cancellazione nell'esercizio 2019 di impegni finanziati dal fondo pluriennale vincolato dopo l'approvazione del rendiconto dell'esercizio 2018 non reimpegnati nell'esercizio 2019	Risorse vincolate nel bilancio al 31/12/2019	Risorse vincolate nel risultato di amministrazione al 31/12/2019
				(a)	(b)	(c)	(d)	(e)	(f)	(g)	(h)=(b)+(c)-(d)-(e)+(g)	(i)=(a)+(c)-(d)-(e)-(f)+(g)
Vincoli da leggi e principi contabili												
111 2019	Vincoli da leggi	222 2019	Vincoli da leggi	769.392,11	16.000,00	21.346,88	16.000,00	0,00	0,00	0,00	21.346,88	774.738,99
Totale Vincoli da leggi e principi contabili (I/1)				769.392,11	16.000,00	21.346,88	16.000,00	0,00	0,00	0,00	21.346,88	774.738,99
Vincoli da trasferimenti												
333 2019	Vincoli da trasferimenti	444 2019	Vincoli da trasferimenti	372.366,44	101.129,90	3.993,14	101.129,90	0,00	0,00	0,00	3.993,14	275.229,68
Totale Vincoli da trasferimenti (I/2)				372.366,44	101.129,90	3.993,14	101.129,90	0,00	0,00	0,00	3.993,14	275.229,68
Vincoli derivanti da finanziamenti												
222 2019	Vincoli da finanziamenti	666 2019	Vincoli da finanziamenti	0,00	0,00	456,04	0,00	0,00	0,00	0,00	456,04	456,04
Totale Vincoli derivanti da finanziamenti (I/3)				0,00	0,00	456,04	0,00	0,00	0,00	0,00	456,04	456,04
Vincoli formalmente attribuiti dall'ente												
555 2019	Vincoli formalmente attribuiti all'ente	666 2019	Vincoli formalmente attribuiti all'ente	0,00	0,00	0,00	0,00	0,00	0,00	0,00	0,00	0,00
Totale Vincoli formalmente attribuiti dall'ente (I/4)				0,00	0,00	0,00	0,00	0,00	0,00	0,00	0,00	0,00
Altri vincoli												
777 2019	Altri vincoli	888 2019	Altri vincoli	0,00	0,00	0,00	0,00	0,00	0,00	0,00	0,00	0,00
Totale Altri vincoli (I/5)				0,00	0,00	0,00	0,00	0,00	0,00	0,00	0,00	0,00



ELENCO ANALITICO DELLE RISORSE VINCOLATE NEL RISULTATO DI AMMINISTRAZIONE

Comune di ROCCA DI PAPA

Esercizio: 2019 - Allegato a/2) Risultato di amministrazione - quote vincolate

Cap. di entrata	Descrizione	Capitolo di spesa correlato	Descrizione	Risorse vinc. nel risultato di amministrazione al 1/1/2019	Risorse vincolate applicate al bilancio dell'esercizio 2019	Entrate vincolate accertate nell'esercizio 2019	Impegni esercizio 2019 finanziati da entrate vincolate accertate nell'esercizio o da quote vincolate del risultato di amministrazione	Fondo plur. vinc. al 31/12/2019 finanziato da entrate vincolate accertate nell'esercizio o da quote vincolate del risultato di amministrazione	Cancellazione di residui attivi vincolati o eliminazione del vincolo su quote del risultato di amministrazione (+) e cancellazione di residui passivi finanziati da risorse vincolate (-) (gestione dei residui)	Cancellazione nell'esercizio 2019 di impegni finanziati dal fondo pluriennale vincolato dopo l'approvazione del rendiconto dell'esercizio 2018 non reimpegnati nell'esercizio 2019	Risorse vincolate nel bilancio al 31/12/2019	Risorse vincolate nel risultato di amministrazione al 31/12/2019
				(a)	(b)	(c)	(d)	(e)	(f)	(g)	(h)=(b)+(c)-(d)-(e)+(g)	(i)=(a)+(c)-(e)-(f)+(g)

Totale risorse vincolate (I=I/1+I/2+I/3+I/4+I/5)

1.141.758,55 117.129,90 25.796,06 117.129,90 0,00 0,00 0,00 25.796,06 1.050.424,71

Totale quote accantonate riguardanti le risorse vincolate da legge (m/1)	0,00	0,00
Totale quote accantonate riguardanti le risorse vincolate da trasferimenti (m/2)	0,00	0,00
Totale quote accantonate riguardanti le risorse vincolate da finanziamenti (m/3)	0,00	0,00
Totale quote accantonate riguardanti le risorse vincolate dall'ente (m/4)	0,00	0,00
Totale quote accantonate riguardanti le risorse vincolate da altro (m/5)	0,00	0,00
Totale quote accantonate riguardanti le risorse vincolate (m=m/1+m/2+m/3+m/4+m/5)	0,00	0,00
Totale risorse vincolate da legge al netto di quelle che sono state oggetto di accantonamenti (n/1=I/1-m/1)	21.346,88	774.738,99
Totale risorse vincolate da trasferimenti al netto di quelle che sono state oggetto di accantonamenti (n/2=I/2-m/2)	3.993,14	275.229,68
Totale risorse vincolate da finanziamenti al netto di quelle che sono state oggetto di accantonamenti (n/3=I/3-m/3)	456,04	456,04
Totale risorse vincolate dall'Ente al netto di quelle che sono state oggetto di accantonamenti (n/4=I/4-m/4)	0,00	0,00
Totale risorse vincolate da altro al netto di quelle che sono state oggetto di accantonamenti (n/5=I/5-m/5)	0,00	0,00
Totale risorse vincolate al netto di quelle che sono state oggetto di accantonamenti (n=I-m)	25.796,06	1.050.424,71



COMPOSIZIONE PER MISSIONI E PROGRAMMI DEL FONDO PLURIENNALE VINCOLATO DELL'ESERCIZIO 2019 DI RIFERIMENTO DEL BILANCIO

Comune di ROCCA DI PAPA

Esercizio: 2019 - Allegato b) al Rendiconto - Fondo pluriennale vincolato

MISSIONI E PROGRAMMI	Fondo pluriennale vincolato al 31 dicembre dell'esercizio 2018	Spese impegnate negli esercizi precedenti e imputate all'esercizio 2019 e coperte dal fondo pluriennale vincolato	Riaccertamento degli impegni di cui alla lettera b) effettuata nel corso dell'esercizio 2019 (cd. economie di impegno)	Riaccertamento degli impegni di cui alla lettera b) effettuata nel corso dell'esercizio 2019 (cd. economie di impegno) su impegni pluriennali finanziati dal FPV e imputati agli esercizi successivi al 2019	Quota del fondo pluriennale vincolato al 31 dicembre dell'esercizio 2018, rinviata all'esercizio 2020 e successivi	Spese impegnate nell'esercizio 2019 con imputazione all'esercizio 2020 e coperte dal fondo pluriennale vincolato	Spese impegnate nell'esercizio 2019 con imputazione all'esercizio 2021 e coperte dal fondo pluriennale vincolato	Spese impegnate nell'esercizio 2019 con imputazione a esercizi successivi a quelli considerati nel bilancio pluriennale e coperte dal fondo pluriennale vincolato	Fondo pluriennale vincolato al 31 dicembre dell'esercizio 2019
	(a)	(b)	(x)	(y)	(c) = (a) - (b) - (x) - (y)	(d)	(e)	(f)	(g) = (c) + (d) + (e) + (f)

1 Missione 1 Servizi istituzionali, generali e di gestione

1.01	Organi istituzionali	0,00	0,00	0,00	0,00	0,00	0,00	0,00	0,00
1.02	Segreteria generale	42.049,91	15.678,86	0,00	0,00	26.371,05	36.039,83	0,00	62.410,88
1.03	Gestione economica, finanziaria, programmazione e provveditorato	5.672,97	5.511,75	161,22	0,00	0,00	3.224,97	0,00	3.224,97
1.04	Gestione delle entrate tributarie e servizi fiscali	0,00	0,00	0,00	0,00	0,00	3.142,17	0,00	3.142,17
1.05	Gestione dei beni demaniali e patrimoniali	5.485,03	5.485,03	0,00	0,00	0,00	2.557.469,67	0,00	2.557.469,67
1.06	Ufficio tecnico	5.999,92	5.999,92	0,00	0,00	0,00	122.203,45	0,00	122.203,45
1.07	Elezioni e consultazioni popolari - Anagrafe e stato civile	0,00	0,00	0,00	0,00	0,00	0,00	0,00	0,00
1.08	Statistica e sistemi informativi	0,00	0,00	0,00	0,00	0,00	0,00	0,00	0,00
1.09	Assistenza tecnico-amministrativa agli enti locali	0,00	0,00	0,00	0,00	0,00	0,00	0,00	0,00
1.10	Risorse umane	0,00	0,00	0,00	0,00	0,00	0,00	0,00	0,00
1.11	Altri servizi generali	153.776,35	153.496,42	0,00	0,00	279,93	168.549,28	0,00	168.829,21
1.12	Politica regionale unitaria per i servizi istituzionali, generali e di gestione (solo per le Regioni)	0,00	0,00	0,00	0,00	0,00	0,00	0,00	0,00

Totale Missione 1 Servizi istituzionali, generali e di gestione

212.984,18 186.171,98 161,22 0,00 26.650,98 2.890.629,37 0,00 0,00 2.917.280,35

2 Missione 2 Giustizia

2.01	Uffici giudiziari	0,00	0,00	0,00	0,00	0,00	0,00	0,00	0,00
2.02	Casa circondariale e altri servizi	0,00	0,00	0,00	0,00	0,00	0,00	0,00	0,00
2.03	Politica regionale unitaria per la giustizia (solo per le Regioni)	0,00	0,00	0,00	0,00	0,00	0,00	0,00	0,00

Totale Missione 2 Giustizia

0,00 0,00 0,00 0,00 0,00 0,00 0,00 0,00 0,00

3 Missione 3 Ordine pubblico e sicurezza

3.01	Polizia locale e amministrativa	20.653,84	20.400,00	253,84	0,00	0,00	0,00	0,00	0,00
------	---------------------------------	-----------	-----------	--------	------	------	------	------	------

**COMPOSIZIONE PER MISSIONI E PROGRAMMI DEL FONDO PLURIENNALE VINCOLATO DELL'ESERCIZIO 2019 DI RIFERIMENTO DEL BILANCIO**

Comune di ROCCA DI PAPA

Esercizio: 2019 - Allegato b) al Rendiconto - Fondo pluriennale vincolato

MISSIONI E PROGRAMMI	Fondo pluriennale vincolato al 31 dicembre dell'esercizio 2018	Spese impegnate negli esercizi precedenti e imputate all'esercizio 2019 e coperte dal fondo pluriennale vincolato	Riaccertamento degli impegni di cui alla lettera b) effettuata nel corso dell'esercizio 2019 (cd. economie di impegno)	Riaccertamento degli impegni di cui alla lettera b) effettuata nel corso dell'esercizio 2019 (cd. economie di impegno)	Riaccertamento degli impegni di cui alla lettera b) effettuata nel corso dell'esercizio 2019 (cd. economie di impegno) su impegni pluriennali finanziati dal FPV e imputati agli esercizi successivi al 2019	Quota del fondo pluriennale vincolato al 31 dicembre dell'esercizio 2018, rinviata all'esercizio 2020 e successivi	Spese impegnate nell'esercizio 2019 con imputazione all'esercizio 2020 e coperte dal fondo pluriennale vincolato	Spese impegnate nell'esercizio 2019 con imputazione all'esercizio 2021 e coperte dal fondo pluriennale vincolato	Spese impegnate nell'esercizio 2019 con imputazione a esercizi successivi a quelli considerati nel bilancio pluriennale e coperte dal fondo pluriennale vincolato	Fondo pluriennale vincolato al 31 dicembre dell'esercizio 2019
	(a)	(b)	(x)	(y)	(c) = (a) - (b) - (x) - (y)	(d)	(e)	(f)	(g) = (c) + (d) + (e) + (f)	
3.02 Sistema integrato di sicurezza urbana	0,00	0,00	0,00	0,00	0,00	0,00	0,00	0,00	0,00	
3.03 Politica regionale unitaria per l'ordine pubblico e la sicurezza (solo per le Regioni)	0,00	0,00	0,00	0,00	0,00	0,00	0,00	0,00	0,00	
Totale Missione 3 Ordine pubblico e sicurezza	20.653,84	20.400,00	253,84	0,00	0,00	0,00	0,00	0,00	0,00	
4 Missione 4 Istruzione e diritto allo studio										
4.01 Istruzione prescolastica	0,00	0,00	0,00	0,00	0,00	0,00	0,00	0,00	0,00	
4.02 Altri ordini di istruzione non universitaria	0,00	0,00	0,00	0,00	0,00	0,00	242.232,20	0,00	0,00	242.232,20
4.03 Edilizia scolastica (solo per le Regioni)	0,00	0,00	0,00	0,00	0,00	0,00	0,00	0,00	0,00	
4.04 Istruzione universitaria	0,00	0,00	0,00	0,00	0,00	0,00	0,00	0,00	0,00	
4.05 Istruzione tecnica superiore	0,00	0,00	0,00	0,00	0,00	0,00	0,00	0,00	0,00	
4.06 Servizi ausiliari all'istruzione	0,00	0,00	0,00	0,00	0,00	0,00	0,00	0,00	0,00	
4.07 Diritto allo studio	0,00	0,00	0,00	0,00	0,00	0,00	0,00	0,00	0,00	
4.08 Politica regionale unitaria per l'istruzione e il diritto allo studio (solo per le Regioni)	0,00	0,00	0,00	0,00	0,00	0,00	0,00	0,00	0,00	
Totale Missione 4 Istruzione e diritto allo studio	0,00	0,00	0,00	0,00	0,00	0,00	242.232,20	0,00	0,00	242.232,20
5 Missione 5 Tutela e valorizzazione dei beni e delle attività culturali										
5.01 Valorizzazione dei beni di interesse storico.	0,00	0,00	0,00	0,00	0,00	0,00	0,00	0,00	0,00	
5.02 Attività culturali e interventi diversi nel settore culturale	0,00	0,00	0,00	0,00	0,00	0,00	0,00	0,00	0,00	
5.03 Politica regionale unitaria per la tutela dei beni e delle attività culturali (solo per le Regioni)	0,00	0,00	0,00	0,00	0,00	0,00	0,00	0,00	0,00	
Totale Missione 5 Tutela e valorizzazione dei beni e delle attività culturali	0,00	0,00	0,00	0,00	0,00	0,00	0,00	0,00	0,00	

6 Missione 6 Politiche giovanili, sport e tempo libero



COMPOSIZIONE PER MISSIONI E PROGRAMMI DEL FONDO PLURIENNALE VINCOLATO DELL'ESERCIZIO 2019 DI RIFERIMENTO DEL BILANCIO

Comune di ROCCA DI PAPA

Esercizio: 2019 - Allegato b) al Rendiconto - Fondo pluriennale vincolato

MISSIONI E PROGRAMMI	Fondo pluriennale vincolato al 31 dicembre dell'esercizio 2018	Spese impegnate negli esercizi precedenti e imputate all'esercizio 2019 e coperte dal fondo pluriennale vincolato	Riaccertamento degli impegni di cui alla lettera b) effettuata nel corso dell'esercizio 2019 (cd. economie di impegno)	Riaccertamento degli impegni di cui alla lettera b) effettuata nel corso dell'esercizio 2019 (cd. economie di impegno)	Quota del fondo pluriennale vincolato al 31 dicembre dell'esercizio 2018, rinviata all'esercizio 2020 e successivi	Spese impegnate nell'esercizio 2019 con imputazione all'esercizio 2020 e coperte dal fondo pluriennale vincolato	Spese impegnate nell'esercizio 2019 con imputazione all'esercizio 2021 e coperte dal fondo pluriennale vincolato	Spese impegnate nell'esercizio 2019 con imputazione a esercizi successivi a quelli considerati nel bilancio pluriennale e coperte dal fondo pluriennale vincolato	Fondo pluriennale vincolato al 31 dicembre dell'esercizio 2019
	(a)	(b)	(x)	(y)	(c) = (a) - (b) - (x) - (y)	(d)	(e)	(f)	(g) = (c) + (d) + (e) + (f)
6.01 Sport e tempo libero	0,00	0,00	0,00	0,00	0,00	0,00	0,00	0,00	0,00
6.02 Giovani	0,00	0,00	0,00	0,00	0,00	0,00	0,00	0,00	0,00
6.03 Politica regionale unitaria per i giovani, lo sport e il tempo libero (solo per le Regioni)	0,00	0,00	0,00	0,00	0,00	0,00	0,00	0,00	0,00
Totale Missione 6 Politiche giovanili, sport e tempo libero	0,00	0,00	0,00	0,00	0,00	0,00	0,00	0,00	0,00
7 Missione 7 Turismo									
7.01 Sviluppo e valorizzazione del turismo	9.296,22	9.296,22	0,00	0,00	0,00	0,00	0,00	0,00	0,00
7.02 Politica regionale unitaria per il turismo (solo per le Regioni)	0,00	0,00	0,00	0,00	0,00	0,00	0,00	0,00	0,00
Totale Missione 7 Turismo	9.296,22	9.296,22	0,00	0,00	0,00	0,00	0,00	0,00	0,00
8 Missione 8 Assetto del territorio ed edilizia abitativa									
8.01 Urbanistica e assetto del territorio	29.126,28	29.126,28	0,00	0,00	0,00	437.158,97	0,00	0,00	437.158,97
8.02 Edilizia residenziale pubblica e locale e piani di edilizia economico-popolare	0,00	0,00	0,00	0,00	0,00	0,00	0,00	0,00	0,00
8.03 Politica regionale unitaria per l'assetto del territorio e l'edilizia abitativa (solo per le Regioni)	0,00	0,00	0,00	0,00	0,00	0,00	0,00	0,00	0,00
Totale Missione 8 Assetto del territorio ed edilizia abitativa	29.126,28	29.126,28	0,00	0,00	0,00	437.158,97	0,00	0,00	437.158,97
9 Missione 9 Sviluppo sostenibile e tutela del territorio e dell'ambiente									
9.01 Difesa del suolo	0,00	0,00	0,00	0,00	0,00	52.281,10	0,00	0,00	52.281,10
9.02 Tutela, valorizzazione e recupero ambientale	0,00	0,00	0,00	0,00	0,00	0,00	0,00	0,00	0,00
9.03 Rifiuti	36.314,43	36.314,43	0,00	0,00	0,00	0,00	0,00	0,00	0,00
9.04 Servizio idrico integrato	107.124,45	0,00	0,00	0,00	107.124,45	2.788.612,79	0,00	0,00	2.895.737,24
9.05 Aree protette, parchi naturali, protezione naturalistica e forestazione	0,00	0,00	0,00	0,00	0,00	0,00	0,00	0,00	0,00



COMPOSIZIONE PER MISSIONI E PROGRAMMI DEL FONDO PLURIENNALE VINCOLATO DELL'ESERCIZIO 2019 DI RIFERIMENTO DEL BILANCIO

Comune di ROCCA DI PAPA

Esercizio: 2019 - Allegato b) al Rendiconto - Fondo pluriennale vincolato

MISSIONI E PROGRAMMI	Fondo pluriennale vincolato al 31 dicembre dell'esercizio 2018	Spese impegnate negli esercizi precedenti e imputate all'esercizio 2019 e coperte dal fondo pluriennale vincolato	Riaccertamento degli impegni di cui alla lettera b) effettuata nel corso dell'esercizio 2019 (cd. economie di impegno)	Riaccertamento degli impegni di cui alla lettera b) effettuata nel corso dell'esercizio 2019 (cd. economie di impegno)	Riaccertamento degli impegni di cui alla lettera b) effettuata nel corso dell'esercizio 2019 (cd. economie di impegno) su impegni pluriennali finanziati dal FPV e imputati agli esercizi successivi al 2019	Quota del fondo pluriennale vincolato al 31 dicembre dell'esercizio 2018, rinviata all'esercizio 2020 e successivi	Spese impegnate nell'esercizio 2019 con imputazione all'esercizio 2020 e coperte dal fondo pluriennale vincolato	Spese impegnate nell'esercizio 2019 con imputazione all'esercizio 2021 e coperte dal fondo pluriennale vincolato	Spese impegnate nell'esercizio 2019 con imputazione a esercizi successivi a quelli considerati nel bilancio pluriennale e coperte dal fondo pluriennale vincolato	Fondo pluriennale vincolato al 31 dicembre dell'esercizio 2019
	(a)	(b)	(x)	(y)	(c) = (a) - (b) - (x) - (y)	(d)	(e)	(f)	(g) = (c) + (d) + (e) + (f)	
9.06 Tutela e valorizzazione delle risorse idriche	0,00	0,00	0,00	0,00	0,00	0,00	0,00	0,00	0,00	
9.07 Sviluppo sostenibile territorio montano piccoli Comuni	0,00	0,00	0,00	0,00	0,00	0,00	0,00	0,00	0,00	
9.08 Qualità dell'aria e riduzione dell'inquinamento	0,00	0,00	0,00	0,00	0,00	0,00	0,00	0,00	0,00	
9.09 Politica regionale unitaria per lo sviluppo sostenibile e la tutela del territorio e l'ambiente (solo per le Regioni)	0,00	0,00	0,00	0,00	0,00	0,00	0,00	0,00	0,00	
Totale Missione 9 Sviluppo sostenibile e tutela del territorio e dell'ambiente	143.438,88	36.314,43	0,00	0,00	107.124,45	2.840.893,89	0,00	0,00	2.948.018,34	
10 Missione 10 Trasporti e diritto alla mobilità										
10.01 Trasporto ferroviario	0,00	0,00	0,00	0,00	0,00	0,00	0,00	0,00	0,00	
10.02 Trasporto pubblico locale	0,00	0,00	0,00	0,00	0,00	0,00	0,00	0,00	0,00	
10.03 Trasporto per vie d'acqua	0,00	0,00	0,00	0,00	0,00	0,00	0,00	0,00	0,00	
10.04 Altre modalità di trasporto	0,00	0,00	0,00	0,00	0,00	0,00	0,00	0,00	0,00	
10.05 Viabilità e infrastrutture stradali	151.785,18	151.785,18	0,00	0,00	0,00	1.159,00	0,00	0,00	1.159,00	
10.06 Politica regionale unitaria per i trasporti e il diritto alla mobilità (solo per le Regioni)	0,00	0,00	0,00	0,00	0,00	0,00	0,00	0,00	0,00	
Totale Missione 10 Trasporti e diritto alla mobilità	151.785,18	151.785,18	0,00	0,00	0,00	1.159,00	0,00	0,00	1.159,00	
11 Missione 11 Soccorso civile										
11.01 Sistema di protezione civile	0,00	0,00	0,00	0,00	0,00	0,00	0,00	0,00	0,00	
11.02 Interventi a seguito di calamità naturali	0,00	0,00	0,00	0,00	0,00	0,00	0,00	0,00	0,00	
11.03 Politica regionale unitaria per il soccorso e la protezione civile (solo per le Regioni)	0,00	0,00	0,00	0,00	0,00	0,00	0,00	0,00	0,00	
Totale Missione 11 Soccorso civile	0,00	0,00	0,00	0,00	0,00	0,00	0,00	0,00	0,00	
12 Missione 12 Diritti sociali, politiche sociali e famiglia										



COMPOSIZIONE PER MISSIONI E PROGRAMMI DEL FONDO PLURIENNALE VINCOLATO DELL'ESERCIZIO 2019 DI RIFERIMENTO DEL BILANCIO

Comune di ROCCA DI PAPA

Esercizio: 2019 - Allegato b) al Rendiconto - Fondo pluriennale vincolato

MISSIONI E PROGRAMMI	Fondo pluriennale vincolato al 31 dicembre dell'esercizio 2018	Spese impegnate negli esercizi precedenti e imputate all'esercizio 2019 e coperte dal fondo pluriennale vincolato	Riaccertamento degli impegni di cui alla lettera b) effettuata nel corso dell'esercizio 2019 (cd. economie di impegno)	Riaccertamento degli impegni di cui alla lettera b) effettuata nel corso dell'esercizio 2019 (cd. economie di impegno) su impegni pluriennali finanziati dal FPV e imputati agli esercizi successivi al 2019	Quota del fondo pluriennale vincolato al 31 dicembre dell'esercizio 2018, rinviata all'esercizio 2020 e successivi	Spese impegnate nell'esercizio 2019 con imputazione all'esercizio 2020 e coperte dal fondo pluriennale vincolato	Spese impegnate nell'esercizio 2019 con imputazione all'esercizio 2021 e coperte dal fondo pluriennale vincolato	Spese impegnate nell'esercizio 2019 con imputazione a esercizi successivi a quelli considerati nel bilancio pluriennale e coperte dal fondo pluriennale vincolato	Fondo pluriennale vincolato al 31 dicembre dell'esercizio 2019
	(a)	(b)	(x)	(y)	(c) = (a) - (b) - (x) - (y)	(d)	(e)	(f)	(g) = (c) + (d) + (e) + (f)
12.01 Interventi per l'infanzia e i minori e per asili nido	0,00	0,00	0,00	0,00	0,00	0,00	0,00	0,00	0,00
12.02 Interventi per la disabilità	0,00	0,00	0,00	0,00	0,00	0,00	0,00	0,00	0,00
12.03 Interventi per gli anziani	0,00	0,00	0,00	0,00	0,00	0,00	0,00	0,00	0,00
12.04 Interventi per soggetti a rischio di esclusione sociale	2.999,96	2.850,00	149,96	0,00	0,00	2.999,96	0,00	0,00	2.999,96
12.05 Interventi per le famiglie	0,00	0,00	0,00	0,00	0,00	0,00	0,00	0,00	0,00
12.06 Interventi per il diritto alla casa	0,00	0,00	0,00	0,00	0,00	0,00	0,00	0,00	0,00
12.07 Programmazione e governo della rete dei servizi sociosanitari e sociali	0,00	0,00	0,00	0,00	0,00	0,00	0,00	0,00	0,00
12.08 Cooperazione e associazionismo	0,00	0,00	0,00	0,00	0,00	0,00	0,00	0,00	0,00
12.09 Servizio necroscopico e cimiteriale	0,00	0,00	0,00	0,00	0,00	0,00	0,00	0,00	0,00
12.10 Politica regionale unitaria per i diritti sociali e la famiglia (solo per le Regioni)	0,00	0,00	0,00	0,00	0,00	0,00	0,00	0,00	0,00
Totale Missione 12 Diritti sociali, politiche sociali e famiglia	2.999,96	2.850,00	149,96	0,00	0,00	2.999,96	0,00	0,00	2.999,96
13 Missione 13 Tutela della salute									
13.01 Servizio sanitario regionale - finanziamento ordinario corrente per la garanzia dei LEA	0,00	0,00	0,00	0,00	0,00	0,00	0,00	0,00	0,00
13.02 Servizio sanitario regionale - finanziamento aggiuntivo corrente per livelli di assistenza superiori ai LEA	0,00	0,00	0,00	0,00	0,00	0,00	0,00	0,00	0,00
13.03 Servizio sanitario regionale - finanziamento aggiuntivo corrente per la copertura dello squilibrio di bilancio corrente	0,00	0,00	0,00	0,00	0,00	0,00	0,00	0,00	0,00
13.04 Servizio sanitario regionale - ripiano di disavanzi sanitari relativi ad esercizi pregressi	0,00	0,00	0,00	0,00	0,00	0,00	0,00	0,00	0,00
13.05 Servizio sanitario regionale - investimenti sanitari	0,00	0,00	0,00	0,00	0,00	0,00	0,00	0,00	0,00
13.06 Servizio sanitario regionale - restituzione maggiori gettiti SSN	0,00	0,00	0,00	0,00	0,00	0,00	0,00	0,00	0,00
13.07 Ulteriori spese in materia sanitaria	0,00	0,00	0,00	0,00	0,00	0,00	0,00	0,00	0,00
13.08 Politica regionale unitaria per la tutela della salute (solo per le Regioni)	0,00	0,00	0,00	0,00	0,00	0,00	0,00	0,00	0,00
Totale Missione 13 Tutela della salute	0,00	0,00	0,00	0,00	0,00	0,00	0,00	0,00	0,00



COMPOSIZIONE PER MISSIONI E PROGRAMMI DEL FONDO PLURIENNALE VINCOLATO DELL'ESERCIZIO 2019 DI RIFERIMENTO DEL BILANCIO

Comune di ROCCA DI PAPA

Esercizio: 2019 - Allegato b) al Rendiconto - Fondo pluriennale vincolato

MISSIONI E PROGRAMMI	Fondo pluriennale vincolato al 31 dicembre dell'esercizio 2018	Spese impegnate negli esercizi precedenti e imputate all'esercizio 2019 e coperte dal fondo pluriennale vincolato	Riaccertamento degli impegni di cui alla lettera b) effettuata nel corso dell'esercizio 2019 (cd. economie di impegno)	Riaccertamento degli impegni di cui alla lettera b) effettuata nel corso dell'esercizio 2019 (cd. economie di impegno) su impegni pluriennali finanziati dal FPV e imputati agli esercizi successivi al 2019	Quota del fondo pluriennale vincolato al 31 dicembre dell'esercizio 2018, rinviata all'esercizio 2020 e successivi	Spese impegnate nell'esercizio 2019 con imputazione all'esercizio 2020 e coperte dal fondo pluriennale vincolato	Spese impegnate nell'esercizio 2019 con imputazione all'esercizio 2021 e coperte dal fondo pluriennale vincolato	Spese impegnate nell'esercizio 2019 con imputazione a esercizi successivi a quelli considerati nel bilancio pluriennale e coperte dal fondo pluriennale vincolato	Fondo pluriennale vincolato al 31 dicembre dell'esercizio 2019
	(a)	(b)	(x)	(y)	(c) = (a) - (b) - (x) - (y)	(d)	(e)	(f)	(g) = (c) + (d) + (e) + (f)

14 Missione 14 Sviluppo economico e competitività

14.01 Industria PMI e Artigianato	0,00	0,00	0,00	0,00	0,00	0,00	0,00	0,00	0,00
14.02 Commercio - reti distributive - tutela dei consumatori	0,00	0,00	0,00	0,00	0,00	0,00	0,00	0,00	0,00
14.03 Ricerca e innovazione	0,00	0,00	0,00	0,00	0,00	0,00	0,00	0,00	0,00
14.04 Reti e altri servizi di pubblica utilità	0,00	0,00	0,00	0,00	0,00	0,00	0,00	0,00	0,00
14.05 Politica regionale unitaria per lo sviluppo economico e la competitività (solo per le Regioni)	0,00	0,00	0,00	0,00	0,00	0,00	0,00	0,00	0,00
Totale Missione 14 Sviluppo economico e competitività	0,00	0,00	0,00	0,00	0,00	0,00	0,00	0,00	0,00

15 Missione 15 Politiche per il lavoro e la formazione professionale

15.01 Servizi per lo sviluppo del mercato del lavoro	0,00	0,00	0,00	0,00	0,00	0,00	0,00	0,00	0,00
15.02 Formazione professionale	0,00	0,00	0,00	0,00	0,00	0,00	0,00	0,00	0,00
15.03 Sostegno all'occupazione	0,00	0,00	0,00	0,00	0,00	0,00	0,00	0,00	0,00
15.04 Politica regionale unitaria per il lavoro e la formazione professionale (solo per le Regioni)	0,00	0,00	0,00	0,00	0,00	0,00	0,00	0,00	0,00
Totale Missione 15 Politiche per il lavoro e la formazione professionale	0,00	0,00	0,00	0,00	0,00	0,00	0,00	0,00	0,00

16 Missione 16 Agricoltura, politiche agroalimentari e pesca

16.01 Sviluppo del settore agricolo e del sistema agroalimentare	0,00	0,00	0,00	0,00	0,00	0,00	0,00	0,00	0,00
16.02 Caccia e pesca	0,00	0,00	0,00	0,00	0,00	0,00	0,00	0,00	0,00
16.03 Politica regionale unitaria per l'agricoltura, i sistemi agroalimentari, la caccia e la pesca (solo per le Regioni)	0,00	0,00	0,00	0,00	0,00	0,00	0,00	0,00	0,00
Totale Missione 16 Agricoltura, politiche agroalimentari e pesca	0,00	0,00	0,00	0,00	0,00	0,00	0,00	0,00	0,00



COMPOSIZIONE PER MISSIONI E PROGRAMMI DEL FONDO PLURIENNALE VINCOLATO DELL'ESERCIZIO 2019 DI RIFERIMENTO DEL BILANCIO

Comune di ROCCA DI PAPA

Esercizio: 2019 - Allegato b) al Rendiconto - Fondo pluriennale vincolato

MISSIONI E PROGRAMMI	Fondo pluriennale vincolato al 31 dicembre dell'esercizio 2018	Spese impegnate negli esercizi precedenti e imputate all'esercizio 2019 e coperte dal fondo pluriennale vincolato	Riaccertamento degli impegni di cui alla lettera b) effettuata nel corso dell'esercizio 2019 (cd. economie di impegno)	Riaccertamento degli impegni di cui alla lettera b) effettuata nel corso dell'esercizio 2019 (cd. economie di impegno) su impegni pluriennali finanziati dal FPV e imputati agli esercizi successivi al 2019	Quota del fondo pluriennale vincolato al 31 dicembre dell'esercizio 2018, rinviata all'esercizio 2020 e successivi	Spese impegnate nell'esercizio 2019 con imputazione all'esercizio 2020 e coperte dal fondo pluriennale vincolato	Spese impegnate nell'esercizio 2019 con imputazione all'esercizio 2021 e coperte dal fondo pluriennale vincolato	Spese impegnate nell'esercizio 2019 con imputazione a esercizi successivi a quelli considerati nel bilancio pluriennale e coperte dal fondo pluriennale vincolato	Fondo pluriennale vincolato al 31 dicembre dell'esercizio 2019
	(a)	(b)	(x)	(y)	(c) = (a) - (b) - (x) - (y)	(d)	(e)	(f)	(g) = (c) + (d) + (e) + (f)
17 Missione 17 Energia e diversificazione delle fonti energetiche									
17.01 Fonti energetiche	0,00	0,00	0,00	0,00	0,00	0,00	0,00	0,00	0,00
17.02 Politica regionale unitaria per l'energia e la diversificazione delle fonti energetiche (solo per le Regioni)	0,00	0,00	0,00	0,00	0,00	0,00	0,00	0,00	0,00
Totale Missione 17 Energia e diversificazione delle fonti energetiche	0,00	0,00	0,00	0,00	0,00	0,00	0,00	0,00	0,00
18 Missione 18 Relazioni con le altre autonomie territoriali e locali									
18.01 Relazioni finanziarie con le altre autonomie territoriali	0,00	0,00	0,00	0,00	0,00	0,00	0,00	0,00	0,00
18.02 Politica regionale unitaria per le relazioni con le altre autonomie territoriali e locali (solo per le Regioni)	0,00	0,00	0,00	0,00	0,00	0,00	0,00	0,00	0,00
Totale Missione 18 Relazioni con le altre autonomie territoriali e locali	0,00	0,00	0,00	0,00	0,00	0,00	0,00	0,00	0,00
19 Missione 19 Relazioni internazionali									
19.01 Relazioni internazionali e Cooperazione allo sviluppo	0,00	0,00	0,00	0,00	0,00	0,00	0,00	0,00	0,00
19.02 Cooperazione territoriale (solo per le Regioni)	0,00	0,00	0,00	0,00	0,00	0,00	0,00	0,00	0,00
Totale Missione 19 Relazioni internazionali	0,00	0,00	0,00	0,00	0,00	0,00	0,00	0,00	0,00
Totale Generale	570.284,54	435.944,09	565,02	0,00	133.775,43	6.415.073,39	0,00	0,00	6.548.848,82



COMPOSIZIONE DELL'ACCANTONAMENTO AL FONDO CREDITI DI DUBBIA ESIGIBILITA'

Comune di ROCCA DI PAPA

Esercizio: 2019 - Allegato c) - Fondo crediti di dubbia esigibilità

TIPOLOGIA	DENOMINAZIONE	RESIDUI ATTIVI FORMATISI NELL'ESERCIZIO CUI SI RIFERISCE IL RENDICONTO (a)	RESIDUI ATTIVI DEGLI ESERCIZI PRECEDENTI (b)	TOTALE RESIDUI ATTIVI (c) = (a) + (b)	IMPORTO MINIMO DEL FONDO (d)	FONDO CREDITI DUBBIA ESIGIBILITA' (e)	% di accantonamento al fondo crediti di dubbia esigibilità (f)=(e)/(c)
	ENTRATE CORRENTI DI NATURA TRIBUTARIA, CONTRIBUTIVA E PEREQUATIVA						
1010100	Tipologia 101: Imposte, tasse e proventi assimilati	3.144.886,58	6.881.202,61	10.026.089,19	-	-	-
	di cui accertati per cassa sulla base del principio contabile 3.7	1.209.262,22	0,00	1.209.262,22	-	-	-
	Tipologia 101: Imposte, tasse e proventi assimilati non accertati per cassa	1.935.624,36	6.881.202,61	8.816.826,97	7.670.857,12	7.670.857,12	87,00
1010200	Tipologia 102: Tributi destinati al finanziamento della sanità (solo per le Regioni)	0,00	0,00	0,00	-	-	-
	di cui accertati per cassa sulla base del principio contabile 3.7	0,00	0,00	0,00	-	-	-
	Tipologia 102: Tributi destinati al finanziamento della sanità non accertati per cassa	0,00	0,00	0,00	0,00	0,00	0,00
1010300	Tipologia 103: Tributi devoluti e regolati alle autonomie speciali (solo per le Regioni)	0,00	0,00	0,00	-	-	-
	di cui accertati per cassa sulla base del principio contabile 3.7	0,00	0,00	0,00	-	-	-
	Tipologia 103: Tributi devoluti e regolati alle autonomie spec. non accertati per cassa	0,00	0,00	0,00	0,00	0,00	0,00
1010400	Tipologia 104: Compartecipazioni di tributi	0,00	0,00	0,00	0,00	0,00	0,00
1030100	Tipologia 301: Fondi perequativi da Amministrazioni Centrali	0,00	0,00	0,00	0,00	0,00	0,00
1030200	Tipologia 302: Fondi perequativi dalla Regione o Provincia autonoma (solo per gli Enti locali)	0,00	0,00	0,00	0,00	0,00	0,00
1000000	TOTALE TITOLO 1	3.144.886,58	6.881.202,61	10.026.089,19	7.670.857,12	7.670.857,12	76,51
	TRASFERIMENTI CORRENTI						
2010100	Tipologia 101: Trasferimenti correnti da Amministrazioni pubbliche	0,00	0,00	0,00	0,00	0,00	0,00
2010200	Tipologia 102: Trasferimenti correnti da Famiglie	0,00	0,00	0,00	0,00	0,00	0,00
2010300	Tipologia 103: Trasferimenti correnti da Imprese	0,00	0,00	0,00	0,00	0,00	0,00
2010400	Tipologia 104: Trasferimenti correnti da Istituzioni Sociali Private	0,00	0,00	0,00	0,00	0,00	0,00
2010500	Tipologia 105: Trasferimenti correnti dall'Unione Europea e dal Resto del Mondo	0,00	0,00	0,00	-	-	-
	Trasferimenti correnti dall'Unione Europea	0,00	0,00	0,00	-	-	-
	Trasferimenti correnti dal Resto del Mondo	0,00	0,00	0,00	0,00	0,00	0,00
2000000	TOTALE TITOLO 2	0,00	0,00	0,00	0,00	0,00	0,00



COMPOSIZIONE DELL'ACCANTONAMENTO AL FONDO CREDITI DI DUBBIA ESIGIBILITA'

Comune di ROCCA DI PAPA

Esercizio: 2019 - Allegato c) - Fondo crediti di dubbia esigibilità

TIPOLOGIA	DENOMINAZIONE	RESIDUI ATTIVI FORMATI NELL'ESERCIZIO CUI SI RIFERISCE IL RENDICONTO (a)	RESIDUI ATTIVI DEGLI ESERCIZI PRECEDENTI (b)	TOTALE RESIDUI ATTIVI (c) = (a) + (b)	IMPORTO MINIMO DEL FONDO (d)	FONDO CREDITI DUBBIA ESIGIBILITA' (e)	% di accantonamento al fondo crediti di dubbia esigibilità (f) = (e) / (c)
	ENTRATE EXTRATRIBUTARIE						
3010000	Tipologia 100: Vendita di beni e servizi e proventi derivanti dalla gestione dei beni	8.532,68	697.179,69	705.712,37	593.179,53	593.179,53	84,05
3020000	Tipologia 200: Proventi derivanti dall'attività di controllo e repressione delle irregolarità e degli illeciti	1.938.991,62	3.770.867,89	5.709.859,51	5.036.150,55	5.036.150,55	88,20
3030000	Tipologia 300: Interessi attivi	0,00	0,00	0,00	0,00	0,00	0,00
3040000	Tipologia 400: Altre entrate da redditi da capitale	0,00	0,00	0,00	0,00	0,00	0,00
3050000	Tipologia 500: Rimborsi e altre entrate correnti	0,00	0,00	0,00	0,00	0,00	0,00
3000000	TOTALE TITOLO 3	1.947.524,30	4.468.047,58	6.415.571,88	5.629.330,08	5.629.330,08	87,74
	ENTRATE IN CONTO CAPITALE						
4010000	Tipologia 100: Tributi in conto capitale	0,00	64.658,54	64.658,54	0,00	0,00	0,00
4020000	Tipologia 200: Contributi agli investimenti	2.708.905,68	711.152,96	3.420.058,64	-	-	-
	Contributi agli investimenti da amministrazioni pubbliche	0,00	0,00	0,00	-	-	-
	Contributi agli investimenti da UE	0,00	0,00	0,00	-	-	-
	Tipologia 200: Contributi agli investimenti al netto dei contributi da PA e da UE	2.708.905,68	711.152,96	3.420.058,64	0,00	0,00	0,00
4030000	Tipologia 300: Altri trasferimenti in conto capitale	0,00	0,00	0,00	-	-	-
	Altri trasferimenti in conto capitale da amministrazioni pubbliche	0,00	0,00	0,00	-	-	-
	Altri trasferimenti in conto capitale da UE	0,00	0,00	0,00	-	-	-
	Altri trasferimenti in conto capitale al netto dei trasferimenti da PA e da UE	0,00	0,00	0,00	0,00	0,00	0,00
4040000	Tipologia 400: Entrate da alienazione di beni materiali e immateriali	17.977,79	3.425,16	21.402,95	0,00	0,00	0,00
4050000	Tipologia 500: Altre entrate in conto capitale	0,00	39.884,92	39.884,92	39.884,92	39.884,92	100,00
4000000	TOTALE TITOLO 4	2.726.883,47	819.121,58	3.546.005,05	39.884,92	39.884,92	1,12
	ENTRATE DA RIDUZIONE DI ATTIVITA' FINANZIARIE						
5010000	Tipologia 100: Alienazione di attività finanziarie	0,00	0,00	0,00	0,00	0,00	0,00
5020000	Tipologia 200: Riscossione crediti di breve termine	0,00	0,00	0,00	0,00	0,00	0,00
5030000	Tipologia 300: Riscossione crediti di medio-lungo termine	0,00	0,00	0,00	0,00	0,00	0,00
5040000	Tipologia 400: Altre entrate per riduzione di attività finanziarie	0,00	0,00	0,00	0,00	0,00	0,00
5000000	TOTALE TITOLO 5	0,00	0,00	0,00	0,00	0,00	0,00
	TOTALE GENERALE	7.819.294,35	12.168.371,77	19.987.666,12	13.340.072,12	13.340.072,12	66,74
	DI CUI FONDO CREDITI DI DUBBIA ESIGIBILITA' IN C/CAPITALE	2.726.883,47	819.121,58	3.546.005,05	39.884,92	39.884,92	1,12
	DI CUI FONDO CREDITI DI DUBBIA ESIGIBILITA' DI PARTE CORRENTE	5.092.410,88	11.349.250,19	16.441.661,07	13.300.187,20	13.300.187,20	80,89



COMPOSIZIONE DELL'ACCANTONAMENTO AL FONDO CREDITI DI DUBBIA ESIGIBILITA'

Comune di ROCCA DI PAPA

Esercizio: 2019 - Allegato c) - Fondo crediti di dubbia esigibilità

COMPOSIZIONE FONDO SVALUTAZIONE CREDITI	TOTALE CREDITI	FONDO SVALUTAZIONE CREDITI
RESIDUI ATTIVI NEL CONTO DEL BILANCIO	19.987.666,12	13.340.072,12
CREDITI STRALCIATI DAL CONTO DEL BILANCIO	0,00	0,00
ACCERTAMENTI IMPUTATI AGLI ESERCIZI SUCCESSIVI A QUELLO CUI IL RENDICONTO SI RIFERISCE	0,00	0,00
TOTALE	19.987.666,12	13.340.072,12



PROSPETTO DELLE ENTRATE DI BILANCIO PER TITOLI, TIPOLOGIE E CATEGORIE

Comune di ROCCA DI PAPA

Esercizio: 2019 - Allegato d) al Rendiconto - Entrate per categorie

CODICE	VOCE	TOTALE		RISCOSSIONI	
		ACCERTAMENTI	di cui entrate non ricorrenti	in c/competenza	in c/residui
Entrate correnti di natura tributaria, contributiva e perequativa					
1.0101	Tipologia 101: Imposte, tasse e proventi assimilati	7.636.343,74	0,00	4.014.335,39	2.108.147,07
1.0101.06	Imposta municipale propria	1.983.001,10	0,00	1.813.687,63	163.081,31
1.0101.08	Imposta comunale sugli immobili (ICI)	1.127.807,00	0,00	100.445,36	196.820,93
1.0101.16	Addizionale comunale IRPEF	1.350.928,00	0,00	194.995,04	1.150.855,03
1.0101.39	Imposta sulle assicurazioni RC auto	0,00	0,00	0,00	0,00
1.0101.40	Imposta di iscrizione al pubblico registro automobilistico (PRA)	0,00	0,00	0,00	0,00
1.0101.41	Imposta di soggiorno	0,00	0,00	0,00	0,00
1.0101.49	Tasse sulle concessioni comunali	0,00	0,00	0,00	0,00
1.0101.50	Tassa di circolazione dei veicoli a motore (tassa automobilistica)	0,00	0,00	0,00	0,00
1.0101.51	Tassa smaltimento rifiuti solidi urbani	3.117.139,77	0,00	1.901.068,75	528.675,67
1.0101.52	Tassa occupazione spazi e aree pubbliche	0,00	0,00	0,00	0,00
1.0101.53	Imposta comunale sulla pubblicità e diritto sulle pubbliche affissioni	4.374,69	0,00	4.138,61	498,62
1.0101.54	Imposta municipale secondaria	0,00	0,00	0,00	0,00
1.0101.60	Tributo per l'esercizio delle funzioni di tutela, protezione e igiene dell'ambiente	0,00	0,00	0,00	0,00
1.0101.61	Tributo comunale sui rifiuti e sui servizi	0,00	0,00	0,00	0,00
1.0101.64	Diritti mattatoi	0,00	0,00	0,00	0,00
1.0101.65	Diritti degli Enti provinciali turismo	0,00	0,00	0,00	0,00
1.0101.68	Addizionale regionale sui canoni per le utenze di acque pubbliche	0,00	0,00	0,00	0,00
1.0101.70	Proventi dei Casinò	0,00	0,00	0,00	0,00
1.0101.76	Tassa sui servizi comunali (TASI)	0,00	0,00	0,00	15.122,33
1.0101.95	Altre ritenute n.a.c.	0,00	0,00	0,00	0,00
1.0101.96	Altre entrate su lotto, lotterie e altre attività di gioco n.a.c.	0,00	0,00	0,00	0,00
1.0101.97	Altre accise n.a.c.	0,00	0,00	0,00	0,00
1.0101.98	Altre imposte sostitutive n.a.c.	0,00	0,00	0,00	0,00
1.0101.99	Altre imposte, tasse e proventi n.a.c.	53.093,18	0,00	0,00	53.093,18



PROSPETTO DELLE ENTRATE DI BILANCIO PER TITOLI, TIPOLOGIE E CATEGORIE

Comune di ROCCA DI PAPA

Esercizio: 2019 - Allegato d) al Rendiconto - Entrate per categorie

CODICE	VOCE	TOTALE		RISCOSSIONI	
		ACCERTAMENTI	di cui entrate non ricorrenti	in c/competenza	in c/residui
1.0102	Tipologia 102: Tributi destinati al finanziamento della sanità (solo per le Regioni)	0,00	0,00	0,00	0,00
1.0103	Tipologia 103: Tributi devoluti e regolati alle autonomie speciali (solo per le Regioni)	0,00	0,00	0,00	0,00
1.0104	Tipologia 104: Compartecipazioni di tributi	0,00	0,00	0,00	0,00
1.0104.05	Compartecipazione IVA ai Comuni	0,00	0,00	0,00	0,00
1.0104.06	Compartecipazione IRPEF ai Comuni	0,00	0,00	0,00	0,00
1.0104.07	Compartecipazione IRPEF alle Province	0,00	0,00	0,00	0,00
1.0104.08	Tributo provinciale deposito in discarica dei rifiuti solidi	0,00	0,00	0,00	0,00
1.0104.98	Altre compartecipazioni alle province	0,00	0,00	0,00	0,00
1.0104.99	Altre compartecipazioni a comuni	0,00	0,00	0,00	0,00
1.0301	Tipologia 301: Fondi perequativi da Amministrazioni Centrali	1.308.286,87	0,00	1.308.286,87	0,00
1.0301.01	Fondi perequativi dallo Stato	1.308.286,87	0,00	1.308.286,87	0,00
1.0302	Tipologia 302: Fondi perequativi dalla Regione o Provincia autonoma (solo per Enti locali)	0,00	0,00	0,00	0,00
1.0302.01	Fondi perequativi dalla Regione o Provincia autonoma	0,00	0,00	0,00	0,00
Totale Titolo 1		8.944.630,61	0,00	5.322.622,26	2.108.147,07



PROSPETTO DELLE ENTRATE DI BILANCIO PER TITOLI, TIPOLOGIE E CATEGORIE

Comune di ROCCA DI PAPA

Esercizio: 2019 - Allegato d) al Rendiconto - Entrate per categorie

CODICE	VOCE	TOTALE		RISCOSSIONI	
		ACCERTAMENTI	di cui entrate non ricorrenti	in c/competenza	in c/residui
Trasferimenti correnti					
2.0101	Tipologia 101: Trasferimenti correnti da Amministrazioni pubbliche	1.054.807,63	133.984,04	829.768,20	751.545,49
2.0101.01	Trasferimenti correnti da Amministrazioni Centrali	188.166,93	29.984,04	128.166,93	47.984,36
2.0101.02	Trasferimenti correnti da Amministrazioni Locali	866.640,70	104.000,00	701.601,27	703.561,13
2.0101.03	Trasferimenti correnti da Enti di Previdenza	0,00	0,00	0,00	0,00
2.0101.04	Trasferimenti correnti da organismi interni e/o unità locali della amministrazione	0,00	0,00	0,00	0,00
2.0102	Tipologia 102: Trasferimenti correnti da Famiglie	0,00	0,00	0,00	0,00
2.0102.01	Trasferimenti correnti da Famiglie	0,00	0,00	0,00	0,00
2.0103	Tipologia 103: Trasferimenti correnti da Imprese	0,00	0,00	0,00	0,00
2.0103.01	Sponsorizzazioni da imprese	0,00	0,00	0,00	0,00
2.0103.02	Altri trasferimenti correnti da imprese	0,00	0,00	0,00	0,00
2.0104	Tipologia 104: Trasferimenti correnti da Istituzioni Sociali Private	0,00	0,00	0,00	0,00
2.0104.01	Trasferimenti correnti da Istituzioni Sociali Private	0,00	0,00	0,00	0,00
2.0105	Tipologia 105: Trasferimenti correnti dall'Unione europea e dal Resto del Mondo	0,00	0,00	0,00	0,00
2.0105.01	Trasferimenti correnti dall'Unione Europea	0,00	0,00	0,00	0,00
2.0105.02	Trasferimenti correnti dal Resto del Mondo	0,00	0,00	0,00	0,00
Totale Titolo 2		1.054.807,63	133.984,04	829.768,20	751.545,49



PROSPETTO DELLE ENTRATE DI BILANCIO PER TITOLI, TIPOLOGIE E CATEGORIE

Comune di ROCCA DI PAPA

Esercizio: 2019 - Allegato d) al Rendiconto - Entrate per categorie

CODICE	VOCE	TOTALE		RISCOSSIONI	
		ACCERTAMENTI	di cui entrate non ricorrenti	in c/competenza	in c/residui
Entrate extratributarie					
3.0100	Tipologia 100: Vendita di beni e servizi e proventi derivanti dalla gestione dei beni	761.711,19	0,00	438.706,45	349.559,24
3.0100.01	Vendita di beni	0,00	0,00	0,00	0,00
3.0100.02	Entrate dalla vendita e dall'erogazione di servizi	614.562,60	0,00	384.512,60	218.578,43
3.0100.03	Proventi derivanti dalla gestione dei beni	147.148,59	0,00	54.193,85	130.980,81
3.0200	Tipologia 200: Proventi derivanti dall'attività di controllo e repressione delle irregolarità e degli illeciti	2.480.587,06	0,00	94.680,86	300.355,98
3.0200.01	Entrate da amministrazioni pubbliche derivanti dall'attività di controllo e repressione delle irregolarità e degli illeciti	0,00	0,00	0,00	0,00
3.0200.02	Entrate da famiglie derivanti dall'attività di controllo e repressione delle irregolarità e degli illeciti	2.480.587,06	0,00	94.680,86	300.355,98
3.0200.03	Entrate da Imprese derivanti dall'attività di controllo e repressione delle irregolarità e degli illeciti	0,00	0,00	0,00	0,00
3.0200.04	Entrate da Istituzioni Sociali Private derivanti dall'attività di controllo e repressione delle irregolarità e degli illeciti	0,00	0,00	0,00	0,00
3.0300	Tipologia 300: Interessi attivi	50,25	0,00	50,25	16,74
3.0300.01	Interessi attivi da titoli o finanziamenti a breve termine	0,00	0,00	0,00	0,00
3.0300.02	Interessi attivi da titoli obbligazionari a medio - lungo termine	0,00	0,00	0,00	0,00
3.0300.03	Altri interessi attivi	50,25	0,00	50,25	16,74
3.0400	Tipologia 400: Altre entrate da redditi da capitale	0,00	0,00	0,00	0,00
3.0400.01	Rendimenti da fondi comuni di investimento	0,00	0,00	0,00	0,00
3.0400.02	Entrate derivanti dalla distribuzione di dividendi	0,00	0,00	0,00	0,00
3.0400.03	Entrate derivanti dalla distribuzione di utili e avanzi	0,00	0,00	0,00	0,00
3.0400.99	Altre entrate da redditi da capitale	0,00	0,00	0,00	0,00
3.0500	Tipologia 500: Rimborsi e altre entrate correnti	466.553,84	11.174,90	458.228,09	116.344,61
3.0500.01	Indennizzi di assicurazione	0,00	0,00	0,00	0,00
3.0500.02	Rimborsi in entrata	6.899,24	0,00	0,00	0,00
3.0500.99	Altre entrate correnti n.a.c.	459.654,60	11.174,90	458.228,09	116.344,61
Totale Titolo 3		3.708.902,34	11.174,90	991.665,65	766.276,57



PROSPETTO DELLE ENTRATE DI BILANCIO PER TITOLI, TIPOLOGIE E CATEGORIE

Comune di ROCCA DI PAPA

Esercizio: 2019 - Allegato d) al Rendiconto - Entrate per categorie

CODICE	VOCE	TOTALE		RISCOSSIONI	
		ACCERTAMENTI	di cui entrate non ricorrenti	in c/competenza	in c/residui
Entrate in conto capitale					
4.0100	Tipologia 100: Tributi in conto capitale	32.755,60	0,00	30.438,88	1.032,90
4.0100.01	Imposte da sanatorie e condoni	32.755,60	0,00	30.438,88	1.032,90
4.0100.02	Altre imposte in conto capitale	0,00	0,00	0,00	0,00
4.0200	Tipologia 200: Contributi agli investimenti	7.102.709,92	767.553,00	4.393.804,24	143.741,43
4.0200.01	Contributi agli investimenti da amministrazioni pubbliche	7.061.542,92	767.553,00	4.393.804,24	143.741,43
4.0200.02	Contributi agli investimenti da Famiglie	0,00	0,00	0,00	0,00
4.0200.03	Contributi agli investimenti da Imprese	41.167,00	0,00	0,00	0,00
4.0200.04	Contributi agli investimenti da Istituzioni Sociali Private	0,00	0,00	0,00	0,00
4.0200.05	Contributi agli investimenti dall'Unione Europea e dal Resto del Mondo	0,00	0,00	0,00	0,00
4.0200.06	Contributi agli investimenti direttamente destinati al rimborso di prestiti da amministrazioni pubbliche	0,00	0,00	0,00	0,00
4.0300	Tipologia 300: Altri trasferimenti in conto capitale	0,00	0,00	0,00	0,00
4.0300.01	Trasferimenti in conto capitale per assunzione di debiti dell'amministrazione da parte di amministrazioni pubbliche	0,00	0,00	0,00	0,00
4.0300.02	Trasferimenti in conto capitale per assunzione di debiti dell'amministrazione da parte di Imprese	0,00	0,00	0,00	0,00
4.0300.03	Trasferimenti in conto capitale per assunzione di debiti dell'amministrazione da parte dell'Unione Europea e del Resto del Mondo	0,00	0,00	0,00	0,00
4.0300.04	Trasferimenti in conto capitale da parte di amministrazioni pubbliche per cancellazione di debiti dell'amministrazione	0,00	0,00	0,00	0,00
4.0300.05	Trasferimenti in conto capitale da parte di Imprese per cancellazione di debiti dell'amministrazione	0,00	0,00	0,00	0,00
4.0300.06	Trasferimenti in conto capitale da parte dell'Unione Europea e Resto del Mondo per cancellazione di debiti dell'amministrazione	0,00	0,00	0,00	0,00
4.0300.07	Trasferimenti in conto capitale per ripiano disavanzi pregressi da amministrazioni pubbliche	0,00	0,00	0,00	0,00
4.0300.08	Trasferimenti in conto capitale per ripiano disavanzi pregressi da Imprese	0,00	0,00	0,00	0,00
4.0300.09	Trasferimenti in conto capitale per ripiano disavanzi pregressi dall'Unione Europea e dal Resto del Mondo	0,00	0,00	0,00	0,00
4.0300.10	Altri trasferimenti in conto capitale da amministrazioni pubbliche	0,00	0,00	0,00	0,00
4.0300.11	Altri trasferimenti in conto capitale da Famiglie	0,00	0,00	0,00	0,00
4.0300.12	Altri trasferimenti in conto capitale da Imprese	0,00	0,00	0,00	0,00



PROSPETTO DELLE ENTRATE DI BILANCIO PER TITOLI, TIPOLOGIE E CATEGORIE

Comune di ROCCA DI PAPA

Esercizio: 2019 - Allegato d) al Rendiconto - Entrate per categorie

CODICE	VOCE	TOTALE		RISCOSSIONI	
		ACCERTAMENTI	di cui entrate non ricorrenti	in c/competenza	in c/residui
4.0300.13	Altri trasferimenti in conto capitale da Istituzioni Sociali Private	0,00	0,00	0,00	0,00
4.0300.14	Altri trasferimenti in conto capitale dall'Unione Europea e dal Resto del Mondo	0,00	0,00	0,00	0,00
4.0400	Tipologia 400: Entrate da alienazione di beni materiali e immateriali	20.977,79	0,00	3.000,00	16.952,85
4.0400.01	Alienazione di beni materiali	20.977,79	0,00	3.000,00	16.952,85
4.0400.02	Cessione di Terreni e di beni materiali non prodotti	0,00	0,00	0,00	0,00
4.0400.03	Alienazione di beni immateriali	0,00	0,00	0,00	0,00
4.0500	Tipologia 500: Altre entrate in conto capitale	86.529,85	0,00	85.409,85	13.848,45
4.0500.01	Permessi di costruire	51.352,15	0,00	51.352,15	13.848,45
4.0500.02	Entrate derivanti da conferimento immobili a fondi immobiliari	0,00	0,00	0,00	0,00
4.0500.03	Entrate in conto capitale dovute a rimborsi, recuperi e restituzioni di somme non dovute o incassate in eccesso	0,00	0,00	0,00	0,00
4.0500.04	Altre entrate in conto capitale n.a.c.	35.177,70	0,00	34.057,70	0,00
Totale Titolo 4		7.242.973,16	767.553,00	4.512.652,97	175.575,63



PROSPETTO DELLE ENTRATE DI BILANCIO PER TITOLI, TIPOLOGIE E CATEGORIE

Comune di ROCCA DI PAPA

Esercizio: 2019 - Allegato d) al Rendiconto - Entrate per categorie

CODICE	VOCE	TOTALE		RISCOSSIONI	
		ACCERTAMENTI	di cui entrate non ricorrenti	in c/competenza	in c/residui
Entrate da riduzione di attività finanziarie					
5.0100	Tipologia 100: Alienazione di attività finanziarie	0,00	0,00	0,00	0,00
5.0100.01	Alienazione di partecipazioni	0,00	0,00	0,00	0,00
5.0100.02	Alienazione di quote di fondi comuni di investimento	0,00	0,00	0,00	0,00
5.0100.03	Alienazione di titoli obbligazionari a breve termine	0,00	0,00	0,00	0,00
5.0100.04	Alienazione di titoli obbligazionari a medio-lungo termine	0,00	0,00	0,00	0,00
5.0200	Tipologia 200: Riscossione crediti di breve termine	0,00	0,00	0,00	0,00
5.0200.01	Riscossione crediti di breve termine a tasso agevolato da Amministrazioni Pubbliche	0,00	0,00	0,00	0,00
5.0200.02	Riscossione crediti di breve termine a tasso agevolato da Famiglie	0,00	0,00	0,00	0,00
5.0200.03	Riscossione crediti di breve termine a tasso agevolato da Imprese	0,00	0,00	0,00	0,00
5.0200.04	Riscossione crediti di breve termine a tasso agevolato da Istituzioni Sociali Private	0,00	0,00	0,00	0,00
5.0200.05	Riscossione crediti di breve termine a tasso agevolato dall'Unione Europea e dal Resto del Mondo	0,00	0,00	0,00	0,00
5.0200.06	Riscossione crediti di breve termine a tasso non agevolato da Amministrazione Pubbliche	0,00	0,00	0,00	0,00
5.0200.07	Riscossione crediti di breve termine a tasso non agevolato da Famiglie	0,00	0,00	0,00	0,00
5.0200.08	Riscossione crediti di breve termine a tasso non agevolato da Imprese	0,00	0,00	0,00	0,00
5.0200.09	Riscossione crediti di breve termine a tasso non agevolato da Istituzioni Sociali Private	0,00	0,00	0,00	0,00
5.0200.10	Riscossione crediti di breve termine a tasso non agevolato dall'Unione Europea e dal Resto del Mondo	0,00	0,00	0,00	0,00
5.0300	Tipologia 300: Riscossione crediti di medio-lungo termine	0,00	0,00	0,00	0,00
5.0300.01	Riscossione crediti di medio-lungo termine a tasso agevolato da Amministrazioni Pubbliche	0,00	0,00	0,00	0,00
5.0300.02	Riscossione crediti di medio-lungo termine a tasso agevolato da Famiglie	0,00	0,00	0,00	0,00
5.0300.03	Riscossione crediti di medio-lungo termine a tasso agevolato da Imprese	0,00	0,00	0,00	0,00
5.0300.04	Riscossione crediti di medio-lungo termine a tasso agevolato da Istituzioni Sociali Private	0,00	0,00	0,00	0,00
5.0300.05	Riscossione crediti di medio-lungo termine a tasso agevolato dall'Unione Europea e dal Resto del Mondo	0,00	0,00	0,00	0,00
5.0300.06	Riscossione crediti di medio-lungo termine a tasso non agevolato da Amministrazione Pubbliche	0,00	0,00	0,00	0,00
5.0300.07	Riscossione crediti di medio-lungo termine a tasso non agevolato da Famiglie	0,00	0,00	0,00	0,00
5.0300.08	Riscossione crediti di medio-lungo termine a tasso non agevolato da Imprese	0,00	0,00	0,00	0,00



PROSPETTO DELLE ENTRATE DI BILANCIO PER TITOLI, TIPOLOGIE E CATEGORIE

Comune di ROCCA DI PAPA

Esercizio: 2019 - Allegato d) al Rendiconto - Entrate per categorie

CODICE	VOCE	TOTALE		RISCOSSIONI	
		ACCERTAMENTI	di cui entrate non ricorrenti	in c/competenza	in c/residui
5.0300.09	Riscossione crediti di medio-lungo termine a tasso non agevolato da Istituzioni Sociali Private	0,00	0,00	0,00	0,00
5.0300.10	Riscossione crediti di medio-lungo termine a tasso non agevolato dall'Unione Europea e dal Resto del Mondo	0,00	0,00	0,00	0,00
5.0300.11	Riscossione crediti sorti a seguito di escussione di garanzie in favore di Amministrazioni Pubbliche	0,00	0,00	0,00	0,00
5.0300.12	Riscossione crediti sorti a seguito di escussione di garanzie in favore di Famiglie	0,00	0,00	0,00	0,00
5.0300.13	Riscossione crediti sorti a seguito di escussione di garanzie in favore di Imprese	0,00	0,00	0,00	0,00
5.0300.14	Riscossione crediti sorti a seguito di escussione di garanzie in favore di Istituzioni Sociali Private	0,00	0,00	0,00	0,00
5.0300.15	Riscossione crediti sorti a seguito di escussione di garanzie in favore dell'Unione Europea e del Resto del Mondo	0,00	0,00	0,00	0,00
5.0400	Tipologia 400: Altre entrate per riduzione di attività finanziarie	0,00	0,00	0,00	0,00
5.0400.01	Riduzione di altre attività finanziarie verso Amministrazioni Pubbliche	0,00	0,00	0,00	0,00
5.0400.02	Riduzione di altre attività finanziarie verso Famiglie	0,00	0,00	0,00	0,00
5.0400.03	Riduzione di altre attività finanziarie verso Imprese	0,00	0,00	0,00	0,00
5.0400.04	Riduzione di altre attività finanziarie verso Istituzioni Sociali Private	0,00	0,00	0,00	0,00
5.0400.05	Riduzione di altre attività finanziarie verso Unione Europea e Resto del Mondo	0,00	0,00	0,00	0,00
5.0400.06	Prelievi dai conti di tesoreria statale diversi dalla Tesoreria Unica	0,00	0,00	0,00	0,00
5.0400.07	Prelievi da depositi bancari	0,00	0,00	0,00	0,00
5.0400.08	Entrate da derivati di ammortamento	0,00	0,00	0,00	0,00
Totale Titolo 5		0,00	0,00	0,00	0,00



PROSPETTO DELLE ENTRATE DI BILANCIO PER TITOLI, TIPOLOGIE E CATEGORIE

Comune di ROCCA DI PAPA

Esercizio: 2019 - Allegato d) al Rendiconto - Entrate per categorie

CODICE	VOCE	TOTALE		RISCOSSIONI	
		ACCERTAMENTI	di cui entrate non ricorrenti	in c/competenza	in c/residui
Accensione prestiti					
6.0100	Tipologia 100: Emissione di titoli obbligazionari	0,00	0,00	0,00	0,00
6.0100.01	Emissioni titoli obbligazionari a breve termine	0,00	0,00	0,00	0,00
6.0100.02	Emissioni titoli obbligazionari a medio-lungo termine	0,00	0,00	0,00	0,00
6.0200	Tipologia 200: Accensione prestiti a breve termine	624.486,01	0,00	624.486,01	0,00
6.0200.01	Finanziamenti a breve termine	0,00	0,00	0,00	0,00
6.0200.02	Anticipazioni	624.486,01	0,00	624.486,01	0,00
6.0300	Tipologia 300: Accensione mutui e altri finanziamenti a medio lungo termine	740.898,06	0,00	0,00	19.491,77
6.0300.01	Finanziamenti a medio lungo termine	740.898,06	0,00	0,00	19.491,77
6.0300.02	Accensione prestiti da attualizzazione Contributi Pluriennali	0,00	0,00	0,00	0,00
6.0300.03	Accensione prestiti a seguito di escussione di garanzie	0,00	0,00	0,00	0,00
6.0400	Tipologia 400: Altre forme di indebitamento	0,00	0,00	0,00	0,00
6.0400.02	Accensione Prestiti - Leasing finanziario	0,00	0,00	0,00	0,00
6.0400.03	Accensione Prestiti - Operazioni di cartolarizzazione	0,00	0,00	0,00	0,00
6.0400.04	Accensione Prestiti - Derivati	0,00	0,00	0,00	0,00
Totale Titolo 6		1.365.384,07	0,00	624.486,01	19.491,77



PROSPETTO DELLE ENTRATE DI BILANCIO PER TITOLI, TIPOLOGIE E CATEGORIE

Comune di ROCCA DI PAPA

Esercizio: 2019 - Allegato d) al Rendiconto - Entrate per categorie

CODICE	VOCE	TOTALE		RISCOSSIONI	
		ACCERTAMENTI	di cui entrate non ricorrenti	in c/competenza	in c/residui
<i>Anticipazioni da istituto tesoriere/cassiere</i>					
7.0100	Tipologia 100: Anticipazioni da istituto tesoriere/cassiere	4.377.715,31	0,00	4.377.715,31	0,00
7.0100.01	Anticipazioni da istituto tesoriere/cassiere	4.377.715,31	0,00	4.377.715,31	0,00
Totale Titolo 7		4.377.715,31	0,00	4.377.715,31	0,00



PROSPETTO DELLE ENTRATE DI BILANCIO PER TITOLI, TIPOLOGIE E CATEGORIE

Comune di ROCCA DI PAPA

Esercizio: 2019 - Allegato d) al Rendiconto - Entrate per categorie

CODICE	VOCE	TOTALE		RISCOSSIONI	
		ACCERTAMENTI	di cui entrate non ricorrenti	in c/competenza	in c/residui
Entrate per conto terzi e partite di giro					
9.0100	Tipologia 100: Entrate per partite di giro	5.613.780,52	0,00	5.613.780,52	0,00
9.0100.01	Altre ritenute	675.202,71	0,00	675.202,71	0,00
9.0100.02	Ritenute su redditi da lavoro dipendente	483.375,41	0,00	483.375,41	0,00
9.0100.03	Ritenute su redditi da lavoro autonomo	0,00	0,00	0,00	0,00
9.0100.04	Finanziamento della gestione sanitaria dalla gestione ordinaria della Regione	0,00	0,00	0,00	0,00
9.0100.99	Altre entrate per partite di giro	4.455.202,40	0,00	4.455.202,40	0,00
9.0200	Tipologia 200: Entrate per conto terzi	163.841,27	0,00	105.997,48	28.086,93
9.0200.01	Rimborsi per acquisto di beni e servizi per conto terzi	0,00	0,00	0,00	0,00
9.0200.02	Trasferimenti da Amministrazioni pubbliche per operazioni conto terzi	0,00	0,00	0,00	0,00
9.0200.03	Trasferimenti da altri settori per operazioni conto terzi	151.451,27	0,00	93.607,48	26.385,94
9.0200.04	Depositi di/presso terzi	11.690,00	0,00	11.690,00	1.700,99
9.0200.05	Riscossione imposte e tributi per conto terzi	0,00	0,00	0,00	0,00
9.0200.99	Altre entrate per conto terzi	700,00	0,00	700,00	0,00
Totale Titolo 9		5.777.621,79	0,00	5.719.778,00	28.086,93
Totale Generale		32.472.034,91	912.711,94	22.378.688,40	3.849.123,46



RIEPILOGO SPESE PER TITOLI E MACROAGGREGATI

Comune di ROCCA DI PAPA

Esercizio: 2019 - Allegato E) al Rendiconto
- Spese per macroaggregati

IMPEGNI

CODICE	VOCE	Totale	di cui non ricorrenti
TITOLO 1 - Spese correnti			
101	Redditi da lavoro dipendente	2.072.097,37	0,00
102	Imposte e tasse a carico dell'ente	124.851,19	0,00
103	Acquisto di beni e servizi	6.101.461,89	11.174,90
104	Trasferimenti correnti	816.248,72	0,00
105	Trasferimenti di tributi (solo per le Regioni)	0,00	0,00
106	Fondi perequativi (solo per le Regioni)	0,00	0,00
107	Interessi passivi	466.476,80	0,00
108	Altre spese per redditi da capitale	0,00	0,00
109	Rimborsi e poste correttive delle entrate	5.000,00	0,00
110	Altre spese correnti	353.887,20	0,00
Totale TITOLO 1		9.940.023,17	11.174,90
TITOLO 2 - Spese in conto capitale			
201	Tributi in conto capitale a carico dell'ente	0,00	0,00
202	Investimenti fissi lordi e acquisto di terreni	928.624,82	319.117,27
203	Contributi agli investimenti	20.415,11	20.415,11
204	Altri trasferimenti in conto capitale	0,00	0,00
205	Altre spese in conto capitale	1.299.588,02	0,00
Totale TITOLO 2		2.248.627,95	339.532,38
TITOLO 3 - Spese per incremento di attività finanziarie			
301	Acquisizioni di attività finanziarie	0,00	0,00
302	Concessione crediti di breve termine	0,00	0,00
303	Concessione crediti di medio-lungo termine	0,00	0,00
304	Altre spese per incremento di attività finanziarie	0,00	0,00
Totale TITOLO 3		0,00	0,00
TITOLO 4 - Rimborso di prestiti			
401	Rimborso di titoli obbligazionari	0,00	0,00
402	Rimborso prestiti a breve termine	624.486,01	0,00
403	Rimborso mutui e altri finanziamenti a medio lungo termine	960.557,00	0,00
404	Rimborso di altre forme di indebitamento	0,00	0,00
405	Fondi per rimborso prestiti	0,00	0,00
Totale TITOLO 4		1.585.043,01	0,00
TITOLO 5 - Chiusura Anticipazioni da istituto tesoriere/cassiere			
501	Chiusura Anticipazioni ricevute da istituto tesoriere/cassiere	4.377.715,31	0,00
Totale TITOLO 5		4.377.715,31	0,00
TITOLO 7 - Spese per conto terzi e partite di giro			
701	Uscite per partite di giro	4.994.565,57	0,00
702	Uscite per conto terzi	783.056,22	0,00
Totale TITOLO 7		5.777.621,79	0,00
TOTALE IMPEGNI		23.929.031,23	350.707,28



RIEPILOGO SPESE PER TITOLI E MACROAGGREGATI

Comune di ROCCA DI PAPA

Esercizio: 2019 - Allegato E) al Rendiconto
- Spese per macroaggregati

IMPEGNI

CODICE	VOCE	Totale	di cui non ricorrenti
TITOLO 1 - Spese correnti			
101	Redditi da lavoro dipendente	2.072.097,37	0,00
102	Imposte e tasse a carico dell'ente	124.851,19	0,00
103	Acquisto di beni e servizi	6.101.461,89	11.174,90
104	Trasferimenti correnti	816.248,72	0,00
105	Trasferimenti di tributi (solo per le Regioni)	0,00	0,00
106	Fondi perequativi (solo per le Regioni)	0,00	0,00
107	Interessi passivi	466.476,80	0,00
108	Altre spese per redditi da capitale	0,00	0,00
109	Rimborsi e poste correttive delle entrate	5.000,00	0,00
110	Altre spese correnti	353.887,20	0,00
Totale TITOLO 1		9.940.023,17	11.174,90
TITOLO 2 - Spese in conto capitale			
201	Tributi in conto capitale a carico dell'ente	0,00	0,00
202	Investimenti fissi lordi e acquisto di terreni	928.624,82	319.117,27
203	Contributi agli investimenti	20.415,11	20.415,11
204	Altri trasferimenti in conto capitale	0,00	0,00
205	Altre spese in conto capitale	1.299.588,02	0,00
Totale TITOLO 2		2.248.627,95	339.532,38
TITOLO 3 - Spese per incremento di attività finanziarie			
301	Acquisizioni di attività finanziarie	0,00	0,00
302	Concessione crediti di breve termine	0,00	0,00
303	Concessione crediti di medio-lungo termine	0,00	0,00
304	Altre spese per incremento di attività finanziarie	0,00	0,00
Totale TITOLO 3		0,00	0,00
TITOLO 4 - Rimborso di prestiti			
401	Rimborso di titoli obbligazionari	0,00	0,00
402	Rimborso prestiti a breve termine	624.486,01	0,00
403	Rimborso mutui e altri finanziamenti a medio lungo termine	960.557,00	0,00
404	Rimborso di altre forme di indebitamento	0,00	0,00
405	Fondi per rimborso prestiti	0,00	0,00
Totale TITOLO 4		1.585.043,01	0,00
TITOLO 5 - Chiusura Anticipazioni da istituto tesoriere/cassiere			
501	Chiusura Anticipazioni ricevute da istituto tesoriere/cassiere	4.377.715,31	0,00
Totale TITOLO 5		4.377.715,31	0,00
TITOLO 7 - Spese per conto terzi e partite di giro			
701	Uscite per partite di giro	4.994.565,57	0,00
702	Uscite per conto terzi	783.056,22	0,00
Totale TITOLO 7		5.777.621,79	0,00
TOTALE IMPEGNI		23.929.031,23	350.707,28



PROSPETTO DELLE SPESE DI BILANCIO PER MISSIONI, PROGRAMMI E MACROAGGREGATI

Comune di ROCCA DI PAPA

Esercizio: 2019 Allegato e) al Rendiconto - Spese per macroaggregati

SPESE CORRENTI - IMPEGNI

MISSIONI PROGRAMMI\MACROAGGREGATI	Redditi da lavoro dipendente	Imposte e tasse a carico dell'ente	Acquisto di beni e servizi	Trasferimenti correnti	Trasferimenti di tributi (solo per le Regioni)	Fondi perequativi (solo per le Regioni)	Interessi passivi	Altre spese per redditi da capitale	Rimborsi e poste correttive delle entrate	Altre spese correnti	Totale
	101	102	103	104	105	106	107	108	109	110	100
1 Missione 1 Servizi istituzionali, generali e di gestione											
1.01 Organi istituzionali	0,00	0,00	176.700,93	50.000,00	0,00	0,00	0,00	0,00	0,00	0,00	226.700,93
1.02 Segreteria generale	338.696,63	19.987,84	170.699,93	0,00	0,00	0,00	7.035,52	0,00	0,00	243.611,81	780.031,73
1.03 Gestione economica, finanziaria, programmazione e provveditorato	86.354,15	4.620,24	126.519,02	0,00	0,00	0,00	27.297,47	0,00	0,00	100.483,92	345.274,80
1.04 Gestione delle entrate tributarie e servizi fiscali	145.845,91	9.588,02	196.571,43	0,00	0,00	0,00	0,00	0,00	5.000,00	0,00	357.005,36
1.05 Gestione dei beni demaniali e patrimoniali	0,00	0,00	120.748,95	0,00	0,00	0,00	277.189,60	0,00	0,00	0,00	397.938,55
1.06 Ufficio tecnico	362.315,12	20.047,99	149.251,68	0,00	0,00	0,00	0,00	0,00	0,00	0,00	531.614,79
1.07 Elezioni e consultazioni popolari - Anagrafe e stato civile	175.895,18	8.106,40	16.399,50	31.550,88	0,00	0,00	0,00	0,00	0,00	9.791,47	241.743,43
1.08 Statistica e sistemi informativi	0,00	0,00	0,00	0,00	0,00	0,00	0,00	0,00	0,00	0,00	0,00
1.09 Assistenza tecnico-amministrativa agli enti locali	0,00	0,00	0,00	0,00	0,00	0,00	0,00	0,00	0,00	0,00	0,00
1.10 Risorse umane	0,00	0,00	0,00	0,00	0,00	0,00	0,00	0,00	0,00	0,00	0,00
1.11 Altri servizi generali	302.056,03	22.896,34	7.000,00	0,00	0,00	0,00	0,00	0,00	0,00	0,00	331.952,37
1.12 Politica regionale unitaria per i servizi istituzionali, generali e di gestione (solo per le Regioni)	0,00	0,00	0,00	0,00	0,00	0,00	0,00	0,00	0,00	0,00	0,00
Totale Missione 1 Servizi istituzionali, generali e di gestione	1.411.163,02	85.246,83	963.891,44	81.550,88	0,00	0,00	311.522,59	0,00	5.000,00	353.887,20	3.212.261,96
2 Missione 2 Giustizia											
2.01 Uffici giudiziari	0,00	0,00	0,00	0,00	0,00	0,00	0,00	0,00	0,00	0,00	0,00
2.02 Casa circondariale e altri servizi	0,00	0,00	0,00	0,00	0,00	0,00	0,00	0,00	0,00	0,00	0,00
2.03 Politica regionale unitaria per la giustizia (solo per le Regioni)	0,00	0,00	0,00	0,00	0,00	0,00	0,00	0,00	0,00	0,00	0,00
Totale Missione 2 Giustizia	0,00	0,00	0,00	0,00	0,00	0,00	0,00	0,00	0,00	0,00	0,00
3 Missione 3 Ordine pubblico e sicurezza											
3.01 Polizia locale e amministrativa	445.173,50	28.243,75	222.365,55	0,00	0,00	0,00	252,10	0,00	0,00	0,00	696.034,90
3.02 Sistema integrato di sicurezza urbana	0,00	0,00	0,00	0,00	0,00	0,00	0,00	0,00	0,00	0,00	0,00
3.03 Politica regionale unitaria per l'ordine pubblico e la sicurezza (solo per le Regioni)	0,00	0,00	0,00	0,00	0,00	0,00	0,00	0,00	0,00	0,00	0,00
Totale Missione 3 Ordine pubblico e sicurezza	445.173,50	28.243,75	222.365,55	0,00	0,00	0,00	252,10	0,00	0,00	0,00	696.034,90



PROSPETTO DELLE SPESE DI BILANCIO PER MISSIONI, PROGRAMMI E MACROAGGREGATI

Comune di ROCCA DI PAPA

Esercizio: 2019 Allegato e) al Rendiconto - Spese per macroaggregati

SPESE CORRENTI - IMPEGNI

MISSIONI PROGRAMMI\MACROAGGREGATI	Redditi da lavoro dipendente	Imposte e tasse a carico dell'ente	Acquisto di beni e servizi	Trasferimenti correnti	Trasferimenti di tributi (solo per le Regioni)	Fondi perequativi (solo per le Regioni)	Interessi passivi	Altre spese per redditi da capitale	Rimborsi e poste correttive delle entrate	Altre spese correnti	Totale
	101	102	103	104	105	106	107	108	109	110	100
4 Missione 4 Istruzione e diritto allo studio											
4.01 Istruzione prescolastica	0,00	0,00	46.300,00	0,00	0,00	0,00	0,00	0,00	0,00	0,00	46.300,00
4.02 Altri ordini di istruzione non universitaria	800,00	0,00	69.072,15	0,00	0,00	0,00	2.499,30	0,00	0,00	0,00	72.371,45
4.03 Edilizia scolastica (solo per le Regioni)	0,00	0,00	0,00	0,00	0,00	0,00	0,00	0,00	0,00	0,00	0,00
4.04 Istruzione universitaria	0,00	0,00	0,00	0,00	0,00	0,00	0,00	0,00	0,00	0,00	0,00
4.05 Istruzione tecnica superiore	0,00	0,00	0,00	0,00	0,00	0,00	0,00	0,00	0,00	0,00	0,00
4.06 Servizi ausiliari all'istruzione	82.715,00	5.512,20	80.199,97	0,00	0,00	0,00	0,00	0,00	0,00	0,00	168.427,17
4.07 Diritto allo studio	0,00	0,00	49.860,74	0,00	0,00	0,00	0,00	0,00	0,00	0,00	49.860,74
4.08 Politica regionale unitaria per l'istruzione e il diritto allo studio (solo per le Regioni)	0,00	0,00	0,00	0,00	0,00	0,00	0,00	0,00	0,00	0,00	0,00
Totale Missione 4 Istruzione e diritto allo studio	83.515,00	5.512,20	245.432,86	0,00	0,00	0,00	2.499,30	0,00	0,00	0,00	336.959,36
5 Missione 5 Tutela e valorizzazione dei beni e delle attività culturali											
5.01 Valorizzazione dei beni di interesse storico.	0,00	0,00	0,00	0,00	0,00	0,00	0,00	0,00	0,00	0,00	0,00
5.02 Attività culturali e interventi diversi nel settore culturale	28.759,46	1.851,87	20.400,72	0,00	0,00	0,00	3.846,54	0,00	0,00	0,00	54.858,59
5.03 Politica regionale unitaria per la tutela dei beni e delle attività culturali (solo per le Regioni)	0,00	0,00	0,00	0,00	0,00	0,00	0,00	0,00	0,00	0,00	0,00
Totale Missione 5 Tutela e valorizzazione dei beni e delle attività culturali	28.759,46	1.851,87	20.400,72	0,00	0,00	0,00	3.846,54	0,00	0,00	0,00	54.858,59
6 Missione 6 Politiche giovanili, sport e tempo libero											
6.01 Sport e tempo libero	0,00	0,00	0,00	0,00	0,00	0,00	5.863,62	0,00	0,00	0,00	5.863,62
6.02 Giovani	0,00	0,00	0,00	0,00	0,00	0,00	0,00	0,00	0,00	0,00	0,00
6.03 Politica regionale unitaria per i giovani, lo sport e il tempo libero (solo per le Regioni)	0,00	0,00	0,00	0,00	0,00	0,00	0,00	0,00	0,00	0,00	0,00
Totale Missione 6 Politiche giovanili, sport e tempo libero	0,00	0,00	0,00	0,00	0,00	0,00	5.863,62	0,00	0,00	0,00	5.863,62
7 Missione 7 Turismo											
7.01 Sviluppo e valorizzazione del turismo	0,00	0,00	59.999,80	0,00	0,00	0,00	0,00	0,00	0,00	0,00	59.999,80
7.02 Politica regionale unitaria per il turismo (solo per le Regioni)	0,00	0,00	0,00	0,00	0,00	0,00	0,00	0,00	0,00	0,00	0,00



PROSPETTO DELLE SPESE DI BILANCIO PER MISSIONI, PROGRAMMI E MACROAGGREGATI

Comune di ROCCA DI PAPA

Esercizio: 2019 Allegato e) al Rendiconto - Spese per macroaggregati

SPESE CORRENTI - IMPEGNI

MISSIONI PROGRAMMI\MACROAGGREGATI	Redditi da lavoro dipendente	Imposte e tasse a carico dell'ente	Acquisto di beni e servizi	Trasferimenti correnti	Trasferimenti di tributi (solo per le Regioni)	Fondi perequativi (solo per le Regioni)	Interessi passivi	Altre spese per redditi da capitale	Rimborsi e poste correttive delle entrate	Altre spese correnti	Totale
	101	102	103	104	105	106	107	108	109	110	100
Totale Missione 7 Turismo	0,00	0,00	59.999,80	0,00	0,00	0,00	0,00	0,00	0,00	0,00	59.999,80
8 Missione 8 Assetto del territorio ed edilizia abitativa											
8.01 Urbanistica e assetto del territorio	0,00	0,00	35.158,60	0,00	0,00	0,00	0,00	0,00	0,00	0,00	35.158,60
8.02 Edilizia residenziale pubblica e locale e piani di edilizia economico-popolare	0,00	0,00	0,00	0,00	0,00	0,00	0,00	0,00	0,00	0,00	0,00
8.03 Politica regionale unitaria per l'assetto del territorio e l'edilizia abitativa (solo per le Regioni)	0,00	0,00	0,00	0,00	0,00	0,00	0,00	0,00	0,00	0,00	0,00
Totale Missione 8 Assetto del territorio ed edilizia abitativa	0,00	0,00	35.158,60	0,00	0,00	0,00	0,00	0,00	0,00	0,00	35.158,60
9 Missione 9 Sviluppo sostenibile e tutela del territorio e dell'ambiente											
9.01 Difesa del suolo	0,00	0,00	82.427,17	0,00	0,00	0,00	0,00	0,00	0,00	0,00	82.427,17
9.02 Tutela, valorizzazione e recupero ambientale	0,00	0,00	0,00	0,00	0,00	0,00	0,00	0,00	0,00	0,00	0,00
9.03 Rifiuti	0,00	0,00	2.980.224,38	0,00	0,00	0,00	0,00	0,00	0,00	0,00	2.980.224,38
9.04 Servizio idrico integrato	0,00	0,00	0,00	0,00	0,00	0,00	20.520,47	0,00	0,00	0,00	20.520,47
9.05 Aree protette, parchi naturali, protezione naturalistica e forestazione	0,00	0,00	0,00	0,00	0,00	0,00	2.128,34	0,00	0,00	0,00	2.128,34
9.06 Tutela e valorizzazione delle risorse idriche	0,00	0,00	0,00	0,00	0,00	0,00	0,00	0,00	0,00	0,00	0,00
9.07 Sviluppo sostenibile territorio montano piccoli Comuni	0,00	0,00	0,00	0,00	0,00	0,00	0,00	0,00	0,00	0,00	0,00
9.08 Qualità dell'aria e riduzione dell'inquinamento	0,00	0,00	0,00	0,00	0,00	0,00	0,00	0,00	0,00	0,00	0,00
9.09 Politica regionale unitaria per lo sviluppo sostenibile e la tutela del territorio e l'ambiente (solo per le Regioni)	0,00	0,00	0,00	0,00	0,00	0,00	0,00	0,00	0,00	0,00	0,00
Totale Missione 9 Sviluppo sostenibile e tutela del territorio e dell'ambiente	0,00	0,00	3.062.651,55	0,00	0,00	0,00	22.648,81	0,00	0,00	0,00	3.085.300,36
10 Missione 10 Trasporti e diritto alla mobilità											
10.01 Trasporto ferroviario	0,00	0,00	0,00	0,00	0,00	0,00	0,00	0,00	0,00	0,00	0,00
10.02 Trasporto pubblico locale	0,00	0,00	0,00	565.309,95	0,00	0,00	0,00	0,00	0,00	0,00	565.309,95
10.03 Trasporto per vie d'acqua	0,00	0,00	0,00	0,00	0,00	0,00	0,00	0,00	0,00	0,00	0,00
10.04 Altre modalità di trasporto	0,00	0,00	0,00	0,00	0,00	0,00	0,00	0,00	0,00	0,00	0,00
10.05 Viabilità e infrastrutture stradali	27.903,42	0,00	609.909,89	0,00	0,00	0,00	107.020,93	0,00	0,00	0,00	744.834,24



PROSPETTO DELLE SPESE DI BILANCIO PER MISSIONI, PROGRAMMI E MACROAGGREGATI

Comune di ROCCA DI PAPA

Esercizio: 2019 Allegato e) al Rendiconto - Spese per macroaggregati

SPESE CORRENTI - IMPEGNI

MISSIONI PROGRAMMI\MACROAGGREGATI	Redditi da lavoro dipendente	Imposte e tasse a carico dell'ente	Acquisto di beni e servizi	Trasferimenti correnti	Trasferimenti di tributi (solo per le Regioni)	Fondi perequativi (solo per le Regioni)	Interessi passivi	Altre spese per redditi da capitale	Rimborsi e poste correttive delle entrate	Altre spese correnti	Totale
	101	102	103	104	105	106	107	108	109	110	100
10.06 Politica regionale unitaria per i trasporti e il diritto alla mobilità (solo per le Regioni)	0,00	0,00	0,00	0,00	0,00	0,00	0,00	0,00	0,00	0,00	0,00
Totale Missione 10 Trasporti e diritto alla mobilità	27.903,42	0,00	609.909,89	565.309,95	0,00	0,00	107.020,93	0,00	0,00	0,00	1.310.144,19
11 Missione 11 Soccorso civile											
11.01 Sistema di protezione civile	0,00	0,00	11.070,78	3.500,00	0,00	0,00	0,00	0,00	0,00	0,00	14.570,78
11.02 Interventi a seguito di calamità naturali	0,00	0,00	0,00	0,00	0,00	0,00	0,00	0,00	0,00	0,00	0,00
11.03 Politica regionale unitaria per il soccorso e la protezione civile (solo per le Regioni)	0,00	0,00	0,00	0,00	0,00	0,00	0,00	0,00	0,00	0,00	0,00
Totale Missione 11 Soccorso civile	0,00	0,00	11.070,78	3.500,00	0,00	0,00	0,00	0,00	0,00	0,00	14.570,78
12 Missione 12 Diritti sociali, politiche sociali e famiglia											
12.01 Interventi per l'infanzia e i minori e per asili nido	0,00	0,00	218.873,00	40.984,00	0,00	0,00	0,00	0,00	0,00	0,00	259.857,00
12.02 Interventi per la disabilità	0,00	0,00	403.481,00	0,00	0,00	0,00	0,00	0,00	0,00	0,00	403.481,00
12.03 Interventi per gli anziani	0,00	0,00	0,00	101.794,89	0,00	0,00	0,00	0,00	0,00	0,00	101.794,89
12.04 Interventi per soggetti a rischio di esclusione sociale	75.582,97	0,00	2.000,00	0,00	0,00	0,00	0,00	0,00	0,00	0,00	77.582,97
12.05 Interventi per le famiglie	0,00	0,00	114.000,00	23.109,00	0,00	0,00	0,00	0,00	0,00	0,00	137.109,00
12.06 Interventi per il diritto alla casa	0,00	0,00	0,00	0,00	0,00	0,00	0,00	0,00	0,00	0,00	0,00
12.07 Programmazione e governo della rete dei servizi sociosanitari e sociali	0,00	3.996,54	0,00	0,00	0,00	0,00	0,00	0,00	0,00	0,00	3.996,54
12.08 Cooperazione e associazionismo	0,00	0,00	0,00	0,00	0,00	0,00	0,00	0,00	0,00	0,00	0,00
12.09 Servizio necroscopico e cimiteriale	0,00	0,00	132.226,70	0,00	0,00	0,00	12.822,91	0,00	0,00	0,00	145.049,61
12.10 Politica regionale unitaria per i diritti sociali e la famiglia (solo per le Regioni)	0,00	0,00	0,00	0,00	0,00	0,00	0,00	0,00	0,00	0,00	0,00
Totale Missione 12 Diritti sociali, politiche sociali e famiglia	75.582,97	3.996,54	870.580,70	165.887,89	0,00	0,00	12.822,91	0,00	0,00	0,00	1.128.871,01
13 Missione 13 Tutela della salute											
13.01 Servizio sanitario regionale - finanziamento ordinario corrente per la garanzia dei LEA	0,00	0,00	0,00	0,00	0,00	0,00	0,00	0,00	0,00	0,00	0,00
13.02 Servizio sanitario regionale - finanziamento aggiuntivo corrente per livelli di assistenza superiori ai LEA	0,00	0,00	0,00	0,00	0,00	0,00	0,00	0,00	0,00	0,00	0,00
13.03 Servizio sanitario regionale - finanziamento aggiuntivo	0,00	0,00	0,00	0,00	0,00	0,00	0,00	0,00	0,00	0,00	0,00



PROSPETTO DELLE SPESE DI BILANCIO PER MISSIONI, PROGRAMMI E MACROAGGREGATI

Comune di ROCCA DI PAPA

Esercizio: 2019 Allegato e) al Rendiconto - Spese per macroaggregati

SPESE CORRENTI - IMPEGNI

MISSIONI PROGRAMMI\MACROAGGREGATI	Redditi da lavoro dipendente	Imposte e tasse a carico dell'ente	Acquisto di beni e servizi	Trasferimenti correnti	Trasferimenti di tributi (solo per le Regioni)	Fondi perequativi (solo per le Regioni)	Interessi passivi	Altre spese per redditi da capitale	Rimborsi e poste correttive delle entrate	Altre spese correnti	Totale
	101	102	103	104	105	106	107	108	109	110	100
corrente per la copertura dello squilibrio di bilancio corrente											
13.06 Servizio sanitario regionale - restituzione maggiori gettiti SSN	0,00	0,00	0,00	0,00	0,00	0,00	0,00	0,00	0,00	0,00	0,00
13.07 Ulteriori spese in materia sanitaria	0,00	0,00	0,00	0,00	0,00	0,00	0,00	0,00	0,00	0,00	0,00
13.08 Politica regionale unitaria per la tutela della salute (solo per le Regioni)	0,00	0,00	0,00	0,00	0,00	0,00	0,00	0,00	0,00	0,00	0,00
Totale Missione 13 Tutela della salute	0,00	0,00	0,00	0,00	0,00	0,00	0,00	0,00	0,00	0,00	0,00
14 Missione 14 Sviluppo economico e competitività											
14.01 Industria PMI e Artigianato	0,00	0,00	0,00	0,00	0,00	0,00	0,00	0,00	0,00	0,00	0,00
14.02 Commercio - reti distributive - tutela dei consumatori	0,00	0,00	0,00	0,00	0,00	0,00	0,00	0,00	0,00	0,00	0,00
14.03 Ricerca e innovazione	0,00	0,00	0,00	0,00	0,00	0,00	0,00	0,00	0,00	0,00	0,00
14.04 Reti e altri servizi di pubblica utilità	0,00	0,00	0,00	0,00	0,00	0,00	0,00	0,00	0,00	0,00	0,00
14.05 Politica regionale unitaria per lo sviluppo economico e la competitività (solo per le Regioni)	0,00	0,00	0,00	0,00	0,00	0,00	0,00	0,00	0,00	0,00	0,00
Totale Missione 14 Sviluppo economico e competitività	0,00	0,00	0,00	0,00	0,00	0,00	0,00	0,00	0,00	0,00	0,00
15 Missione 15 Politiche per il lavoro e la formazione professionale											
15.01 Servizi per lo sviluppo del mercato del lavoro	0,00	0,00	0,00	0,00	0,00	0,00	0,00	0,00	0,00	0,00	0,00
15.02 Formazione professionale	0,00	0,00	0,00	0,00	0,00	0,00	0,00	0,00	0,00	0,00	0,00
15.03 Sostegno all'occupazione	0,00	0,00	0,00	0,00	0,00	0,00	0,00	0,00	0,00	0,00	0,00
15.04 Politica regionale unitaria per il lavoro e la formazione professionale (solo per le Regioni)	0,00	0,00	0,00	0,00	0,00	0,00	0,00	0,00	0,00	0,00	0,00
Totale Missione 15 Politiche per il lavoro e la formazione professionale	0,00	0,00	0,00	0,00	0,00	0,00	0,00	0,00	0,00	0,00	0,00
16 Missione 16 Agricoltura, politiche agroalimentari e pesca											
16.01 Sviluppo del settore agricolo e del sistema agroalimentare	0,00	0,00	0,00	0,00	0,00	0,00	0,00	0,00	0,00	0,00	0,00
16.02 Caccia e pesca	0,00	0,00	0,00	0,00	0,00	0,00	0,00	0,00	0,00	0,00	0,00
16.03 Politica regionale unitaria per l'agricoltura, i sistemi agroalimentari, la caccia e la pesca (solo per le Regioni)	0,00	0,00	0,00	0,00	0,00	0,00	0,00	0,00	0,00	0,00	0,00



PROSPETTO DELLE SPESE DI BILANCIO PER MISSIONI, PROGRAMMI E MACROAGGREGATI

Comune di ROCCA DI PAPA

Esercizio: 2019 Allegato e) al Rendiconto - Spese per macroaggregati

SPESE CORRENTI - IMPEGNI

MISSIONI PROGRAMMI\MACROAGGREGATI	Redditi da lavoro dipendente	Imposte e tasse a carico dell'ente	Acquisto di beni e servizi	Trasferimenti correnti	Trasferimenti di tributi (solo per le Regioni)	Fondi perequativi (solo per le Regioni)	Interessi passivi	Altre spese per redditi da capitale	Rimborsi e poste correttive delle entrate	Altre spese correnti	Totale
	101	102	103	104	105	106	107	108	109	110	100
Totale Missione 16 Agricoltura, politiche agroalimentari e pesca	0,00	0,00	0,00	0,00	0,00	0,00	0,00	0,00	0,00	0,00	0,00
17 Missione 17 Energia e diversificazione delle fonti energetiche											
17.01 Fonti energetiche	0,00	0,00	0,00	0,00	0,00	0,00	0,00	0,00	0,00	0,00	0,00
17.02 Politica regionale unitaria per l'energia e la diversificazione delle fonti energetiche (solo per le Regioni)	0,00	0,00	0,00	0,00	0,00	0,00	0,00	0,00	0,00	0,00	0,00
Totale Missione 17 Energia e diversificazione delle fonti energetiche	0,00	0,00	0,00	0,00	0,00	0,00	0,00	0,00	0,00	0,00	0,00
18 Missione 18 Relazioni con le altre autonomie territoriali e locali											
18.01 Relazioni finanziarie con le altre autonomie territoriali	0,00	0,00	0,00	0,00	0,00	0,00	0,00	0,00	0,00	0,00	0,00
18.02 Politica regionale unitaria per le relazioni con le altre autonomie territoriali e locali (solo per le Regioni)	0,00	0,00	0,00	0,00	0,00	0,00	0,00	0,00	0,00	0,00	0,00
Totale Missione 18 Relazioni con le altre autonomie territoriali e locali	0,00	0,00	0,00	0,00	0,00	0,00	0,00	0,00	0,00	0,00	0,00
19 Missione 19 Relazioni internazionali											
19.01 Relazioni internazionali e Cooperazione allo sviluppo	0,00	0,00	0,00	0,00	0,00	0,00	0,00	0,00	0,00	0,00	0,00
19.02 Cooperazione territoriale (solo per le Regioni)	0,00	0,00	0,00	0,00	0,00	0,00	0,00	0,00	0,00	0,00	0,00
Totale Missione 19 Relazioni internazionali	0,00	0,00	0,00	0,00	0,00	0,00	0,00	0,00	0,00	0,00	0,00
20 Missione 20 Fondi e accantonamenti											
20.01 Fondo di riserva	0,00	0,00	0,00	0,00	0,00	0,00	0,00	0,00	0,00	0,00	0,00
20.02 Fondo crediti di dubbia esigibilità	0,00	0,00	0,00	0,00	0,00	0,00	0,00	0,00	0,00	0,00	0,00
20.03 Altri Fondi	0,00	0,00	0,00	0,00	0,00	0,00	0,00	0,00	0,00	0,00	0,00
Totale Missione 20 Fondi e accantonamenti	0,00	0,00	0,00	0,00	0,00	0,00	0,00	0,00	0,00	0,00	0,00
50 Missione 50 Debito pubblico											
50.01 Quota interessi ammortamento mutui e prestiti obbligazionari	0,00	0,00	0,00	0,00	0,00	0,00	0,00	0,00	0,00	0,00	0,00



PROSPETTO DELLE SPESE DI BILANCIO PER MISSIONI, PROGRAMMI E MACROAGGREGATI

Comune di ROCCA DI PAPA

Esercizio: 2019 Allegato e) al Rendiconto - Spese per macroaggregati

SPESE CORRENTI - IMPEGNI

MISSIONI PROGRAMMI\MACROAGGREGATI	Redditi da lavoro dipendente	Imposte e tasse a carico dell'ente	Acquisto di beni e servizi	Trasferimenti correnti	Trasferimenti di tributi (solo per le Regioni)	Fondi perequativi (solo per le Regioni)	Interessi passivi	Altre spese per redditi da capitale	Rimborsi e poste correttive delle entrate	Altre spese correnti	Totale
	101	102	103	104	105	106	107	108	109	110	100
Totale Missione 50 Debito pubblico	0,00	0,00	0,00	0,00	0,00	0,00	0,00	0,00	0,00	0,00	0,00
60 Missione 60 Anticipazioni finanziarie											
60.01 Restituzione anticipazione di tesoreria	0,00	0,00	0,00	0,00	0,00	0,00	0,00	0,00	0,00	0,00	0,00
Totale Missione 60 Anticipazioni finanziarie	0,00	0,00	0,00	0,00	0,00	0,00	0,00	0,00	0,00	0,00	0,00
Totale Generale	2.072.097,37	124.851,19	6.101.461,89	816.248,72	0,00	0,00	466.476,80	0,00	5.000,00	353.887,20	9.940.023,17



PROSPETTO DELLE SPESE DI BILANCIO PER MISSIONI, PROGRAMMI E MACROAGGREGATI

Comune di ROCCA DI PAPA

Esercizio: 2019 Allegato e) al Rendiconto - Spese per macroaggregati

SPESE CORRENTI - PAGAMENTI IN C/COMPETENZA

MISSIONI PROGRAMMI\MACROAGGREGATI	Redditi da lavoro dipendente	Imposte e tasse a carico dell'ente	Acquisto di beni e servizi	Trasferimenti correnti	Trasferimenti di tributi (solo per le Regioni)	Fondi perequativi (solo per le Regioni)	Interessi passivi	Altre spese per redditi da capitale	Rimborsi e poste correttive delle entrate	Altre spese correnti	Totale
	101	102	103	104	105	106	107	108	109	110	100
1 Missione 1 Servizi istituzionali, generali e di gestione											
1.01 Organi istituzionali	0,00	0,00	148.470,19	39.294,48	0,00	0,00	0,00	0,00	0,00	0,00	187.764,67
1.02 Segreteria generale	304.543,78	19.987,84	149.657,67	0,00	0,00	0,00	7.035,52	0,00	0,00	102.063,39	583.288,20
1.03 Gestione economica, finanziaria, programmazione e provveditorato	83.290,40	4.620,24	77.511,43	0,00	0,00	0,00	12.225,31	0,00	0,00	34.382,01	212.029,39
1.04 Gestione delle entrate tributarie e servizi fiscali	145.845,91	9.588,02	14.333,83	0,00	0,00	0,00	0,00	0,00	0,00	0,00	169.767,76
1.05 Gestione dei beni demaniali e patrimoniali	0,00	0,00	42.015,43	0,00	0,00	0,00	277.189,60	0,00	0,00	0,00	319.205,03
1.06 Ufficio tecnico	356.315,20	20.047,99	107.253,60	0,00	0,00	0,00	0,00	0,00	0,00	0,00	483.616,79
1.07 Elezioni e consultazioni popolari - Anagrafe e stato civile	174.689,68	8.106,40	14.569,93	28.444,73	0,00	0,00	0,00	0,00	0,00	9.791,47	235.602,21
1.08 Statistica e sistemi informativi	0,00	0,00	0,00	0,00	0,00	0,00	0,00	0,00	0,00	0,00	0,00
1.09 Assistenza tecnico-amministrativa agli enti locali	0,00	0,00	0,00	0,00	0,00	0,00	0,00	0,00	0,00	0,00	0,00
1.10 Risorse umane	0,00	0,00	0,00	0,00	0,00	0,00	0,00	0,00	0,00	0,00	0,00
1.11 Altri servizi generali	288.708,89	20.479,34	0,00	0,00	0,00	0,00	0,00	0,00	0,00	0,00	309.188,23
1.12 Politica regionale unitaria per i servizi istituzionali, generali e di gestione (solo per le Regioni)	0,00	0,00	0,00	0,00	0,00	0,00	0,00	0,00	0,00	0,00	0,00
Totale Missione 1 Servizi istituzionali, generali e di gestione	1.353.393,86	82.829,83	553.812,08	67.739,21	0,00	0,00	296.450,43	0,00	0,00	146.236,87	2.500.462,28
2 Missione 2 Giustizia											
2.01 Uffici giudiziari	0,00	0,00	0,00	0,00	0,00	0,00	0,00	0,00	0,00	0,00	0,00
2.02 Casa circondariale e altri servizi	0,00	0,00	0,00	0,00	0,00	0,00	0,00	0,00	0,00	0,00	0,00
2.03 Politica regionale unitaria per la giustizia (solo per le Regioni)	0,00	0,00	0,00	0,00	0,00	0,00	0,00	0,00	0,00	0,00	0,00
Totale Missione 2 Giustizia	0,00	0,00	0,00	0,00	0,00	0,00	0,00	0,00	0,00	0,00	0,00
3 Missione 3 Ordine pubblico e sicurezza											
3.01 Polizia locale e amministrativa	424.273,50	28.243,75	144.007,40	0,00	0,00	0,00	252,10	0,00	0,00	0,00	596.776,75
3.02 Sistema integrato di sicurezza urbana	0,00	0,00	0,00	0,00	0,00	0,00	0,00	0,00	0,00	0,00	0,00
3.03 Politica regionale unitaria per l'ordine pubblico e la sicurezza (solo per le Regioni)	0,00	0,00	0,00	0,00	0,00	0,00	0,00	0,00	0,00	0,00	0,00
Totale Missione 3 Ordine pubblico e sicurezza	424.273,50	28.243,75	144.007,40	0,00	0,00	0,00	252,10	0,00	0,00	0,00	596.776,75



PROSPETTO DELLE SPESE DI BILANCIO PER MISSIONI, PROGRAMMI E MACROAGGREGATI

Comune di ROCCA DI PAPA

Esercizio: 2019 Allegato e) al Rendiconto - Spese per macroaggregati

SPESE CORRENTI - PAGAMENTI IN C/COMPETENZA

MISSIONI PROGRAMMI\MACROAGGREGATI	Redditi da lavoro dipendente	Imposte e tasse a carico dell'ente	Acquisto di beni e servizi	Trasferimenti correnti	Trasferimenti di tributi (solo per le Regioni)	Fondi perequativi (solo per le Regioni)	Interessi passivi	Altre spese per redditi da capitale	Rimborsi e poste correttive delle entrate	Altre spese correnti	Totale
	101	102	103	104	105	106	107	108	109	110	100
4 Missione 4 Istruzione e diritto allo studio											
4.01 Istruzione prescolastica	0,00	0,00	40.149,87	0,00	0,00	0,00	0,00	0,00	0,00	0,00	40.149,87
4.02 Altri ordini di istruzione non universitaria	400,00	0,00	52.952,54	0,00	0,00	0,00	2.499,30	0,00	0,00	0,00	55.851,84
4.03 Edilizia scolastica (solo per le Regioni)	0,00	0,00	0,00	0,00	0,00	0,00	0,00	0,00	0,00	0,00	0,00
4.04 Istruzione universitaria	0,00	0,00	0,00	0,00	0,00	0,00	0,00	0,00	0,00	0,00	0,00
4.05 Istruzione tecnica superiore	0,00	0,00	0,00	0,00	0,00	0,00	0,00	0,00	0,00	0,00	0,00
4.06 Servizi ausiliari all'istruzione	82.715,00	5.512,20	38.317,15	0,00	0,00	0,00	0,00	0,00	0,00	0,00	126.544,35
4.07 Diritto allo studio	0,00	0,00	47.109,60	0,00	0,00	0,00	0,00	0,00	0,00	0,00	47.109,60
4.08 Politica regionale unitaria per l'istruzione e il diritto allo studio (solo per le Regioni)	0,00	0,00	0,00	0,00	0,00	0,00	0,00	0,00	0,00	0,00	0,00
Totale Missione 4 Istruzione e diritto allo studio	83.115,00	5.512,20	178.529,16	0,00	0,00	0,00	2.499,30	0,00	0,00	0,00	269.655,66
5 Missione 5 Tutela e valorizzazione dei beni e delle attività culturali											
5.01 Valorizzazione dei beni di interesse storico.	0,00	0,00	0,00	0,00	0,00	0,00	0,00	0,00	0,00	0,00	0,00
5.02 Attività culturali e interventi diversi nel settore culturale	28.759,46	1.851,87	17.651,46	0,00	0,00	0,00	3.846,54	0,00	0,00	0,00	52.109,33
5.03 Politica regionale unitaria per la tutela dei beni e delle attività culturali (solo per le Regioni)	0,00	0,00	0,00	0,00	0,00	0,00	0,00	0,00	0,00	0,00	0,00
Totale Missione 5 Tutela e valorizzazione dei beni e delle attività culturali	28.759,46	1.851,87	17.651,46	0,00	0,00	0,00	3.846,54	0,00	0,00	0,00	52.109,33
6 Missione 6 Politiche giovanili, sport e tempo libero											
6.01 Sport e tempo libero	0,00	0,00	0,00	0,00	0,00	0,00	5.863,62	0,00	0,00	0,00	5.863,62
6.02 Giovani	0,00	0,00	0,00	0,00	0,00	0,00	0,00	0,00	0,00	0,00	0,00
6.03 Politica regionale unitaria per i giovani, lo sport e il tempo libero (solo per le Regioni)	0,00	0,00	0,00	0,00	0,00	0,00	0,00	0,00	0,00	0,00	0,00
Totale Missione 6 Politiche giovanili, sport e tempo libero	0,00	0,00	0,00	0,00	0,00	0,00	5.863,62	0,00	0,00	0,00	5.863,62
7 Missione 7 Turismo											
7.01 Sviluppo e valorizzazione del turismo	0,00	0,00	16.000,00	0,00	0,00	0,00	0,00	0,00	0,00	0,00	16.000,00
7.02 Politica regionale unitaria per il turismo (solo per le Regioni)	0,00	0,00	0,00	0,00	0,00	0,00	0,00	0,00	0,00	0,00	0,00



PROSPETTO DELLE SPESE DI BILANCIO PER MISSIONI, PROGRAMMI E MACROAGGREGATI

Comune di ROCCA DI PAPA

Esercizio: 2019 Allegato e) al Rendiconto - Spese per macroaggregati

SPESE CORRENTI - PAGAMENTI IN C/COMPETENZA

MISSIONI PROGRAMMI\MACROAGGREGATI	Redditi da lavoro dipendente	Imposte e tasse a carico dell'ente	Acquisto di beni e servizi	Trasferimenti correnti	Trasferimenti di tributi (solo per le Regioni)	Fondi perequativi (solo per le Regioni)	Interessi passivi	Altre spese per redditi da capitale	Rimborsi e poste correttive delle entrate	Altre spese correnti	Totale
	101	102	103	104	105	106	107	108	109	110	100
Totale Missione 7 Turismo	0,00	0,00	16.000,00	0,00	0,00	0,00	0,00	0,00	0,00	0,00	16.000,00
8 Missione 8 Assetto del territorio ed edilizia abitativa											
8.01 Urbanistica e assetto del territorio	0,00	0,00	0,00	0,00	0,00	0,00	0,00	0,00	0,00	0,00	0,00
8.02 Edilizia residenziale pubblica e locale e piani di edilizia economico-popolare	0,00	0,00	0,00	0,00	0,00	0,00	0,00	0,00	0,00	0,00	0,00
8.03 Politica regionale unitaria per l'assetto del territorio e l'edilizia abitativa (solo per le Regioni)	0,00	0,00	0,00	0,00	0,00	0,00	0,00	0,00	0,00	0,00	0,00
Totale Missione 8 Assetto del territorio ed edilizia abitativa	0,00	0,00	0,00	0,00	0,00	0,00	0,00	0,00	0,00	0,00	0,00
9 Missione 9 Sviluppo sostenibile e tutela del territorio e dell'ambiente											
9.01 Difesa del suolo	0,00	0,00	48.946,74	0,00	0,00	0,00	0,00	0,00	0,00	0,00	48.946,74
9.02 Tutela, valorizzazione e recupero ambientale	0,00	0,00	0,00	0,00	0,00	0,00	0,00	0,00	0,00	0,00	0,00
9.03 Rifiuti	0,00	0,00	2.307.647,07	0,00	0,00	0,00	0,00	0,00	0,00	0,00	2.307.647,07
9.04 Servizio idrico integrato	0,00	0,00	0,00	0,00	0,00	0,00	20.520,47	0,00	0,00	0,00	20.520,47
9.05 Aree protette, parchi naturali, protezione naturalistica e forestazione	0,00	0,00	0,00	0,00	0,00	0,00	2.128,34	0,00	0,00	0,00	2.128,34
9.06 Tutela e valorizzazione delle risorse idriche	0,00	0,00	0,00	0,00	0,00	0,00	0,00	0,00	0,00	0,00	0,00
9.07 Sviluppo sostenibile territorio montano piccoli Comuni	0,00	0,00	0,00	0,00	0,00	0,00	0,00	0,00	0,00	0,00	0,00
9.08 Qualità dell'aria e riduzione dell'inquinamento	0,00	0,00	0,00	0,00	0,00	0,00	0,00	0,00	0,00	0,00	0,00
9.09 Politica regionale unitaria per lo sviluppo sostenibile e la tutela del territorio e l'ambiente (solo per le Regioni)	0,00	0,00	0,00	0,00	0,00	0,00	0,00	0,00	0,00	0,00	0,00
Totale Missione 9 Sviluppo sostenibile e tutela del territorio e dell'ambiente	0,00	0,00	2.356.593,81	0,00	0,00	0,00	22.648,81	0,00	0,00	0,00	2.379.242,62
10 Missione 10 Trasporti e diritto alla mobilità											
10.01 Trasporto ferroviario	0,00	0,00	0,00	0,00	0,00	0,00	0,00	0,00	0,00	0,00	0,00
10.02 Trasporto pubblico locale	0,00	0,00	0,00	197.335,79	0,00	0,00	0,00	0,00	0,00	0,00	197.335,79
10.03 Trasporto per vie d'acqua	0,00	0,00	0,00	0,00	0,00	0,00	0,00	0,00	0,00	0,00	0,00
10.04 Altre modalità di trasporto	0,00	0,00	0,00	0,00	0,00	0,00	0,00	0,00	0,00	0,00	0,00
10.05 Viabilità e infrastrutture stradali	27.903,42	0,00	339.084,34	0,00	0,00	0,00	107.020,93	0,00	0,00	0,00	474.008,69



PROSPETTO DELLE SPESE DI BILANCIO PER MISSIONI, PROGRAMMI E MACROAGGREGATI

Comune di ROCCA DI PAPA

Esercizio: 2019 Allegato e) al Rendiconto - Spese per macroaggregati

SPESE CORRENTI - PAGAMENTI IN C/COMPETENZA

MISSIONI PROGRAMMI\MACROAGGREGATI	Redditi da lavoro dipendente	Imposte e tasse a carico dell'ente	Acquisto di beni e servizi	Trasferimenti correnti	Trasferimenti di tributi (solo per le Regioni)	Fondi perequativi (solo per le Regioni)	Interessi passivi	Altre spese per redditi da capitale	Rimborsi e poste correttive delle entrate	Altre spese correnti	Totale
	101	102	103	104	105	106	107	108	109	110	100
10.06 Politica regionale unitaria per i trasporti e il diritto alla mobilità (solo per le Regioni)	0,00	0,00	0,00	0,00	0,00	0,00	0,00	0,00	0,00	0,00	0,00
Totale Missione 10 Trasporti e diritto alla mobilità	27.903,42	0,00	339.084,34	197.335,79	0,00	0,00	107.020,93	0,00	0,00	0,00	671.344,48
11 Missione 11 Soccorso civile											
11.01 Sistema di protezione civile	0,00	0,00	6.190,51	1.000,00	0,00	0,00	0,00	0,00	0,00	0,00	7.190,51
11.02 Interventi a seguito di calamità naturali	0,00	0,00	0,00	0,00	0,00	0,00	0,00	0,00	0,00	0,00	0,00
11.03 Politica regionale unitaria per il soccorso e la protezione civile (solo per le Regioni)	0,00	0,00	0,00	0,00	0,00	0,00	0,00	0,00	0,00	0,00	0,00
Totale Missione 11 Soccorso civile	0,00	0,00	6.190,51	1.000,00	0,00	0,00	0,00	0,00	0,00	0,00	7.190,51
12 Missione 12 Diritti sociali, politiche sociali e famiglia											
12.01 Interventi per l'infanzia e i minori e per asili nido	0,00	0,00	61.845,00	39.200,00	0,00	0,00	0,00	0,00	0,00	0,00	101.045,00
12.02 Interventi per la disabilità	0,00	0,00	243.832,78	0,00	0,00	0,00	0,00	0,00	0,00	0,00	243.832,78
12.03 Interventi per gli anziani	0,00	0,00	0,00	53.237,93	0,00	0,00	0,00	0,00	0,00	0,00	53.237,93
12.04 Interventi per soggetti a rischio di esclusione sociale	72.732,97	0,00	2.000,00	0,00	0,00	0,00	0,00	0,00	0,00	0,00	74.732,97
12.05 Interventi per le famiglie	0,00	0,00	54.719,77	0,00	0,00	0,00	0,00	0,00	0,00	0,00	54.719,77
12.06 Interventi per il diritto alla casa	0,00	0,00	0,00	0,00	0,00	0,00	0,00	0,00	0,00	0,00	0,00
12.07 Programmazione e governo della rete dei servizi sociosanitari e sociali	0,00	3.996,54	0,00	0,00	0,00	0,00	0,00	0,00	0,00	0,00	3.996,54
12.08 Cooperazione e associazionismo	0,00	0,00	0,00	0,00	0,00	0,00	0,00	0,00	0,00	0,00	0,00
12.09 Servizio necroscopico e cimiteriale	0,00	0,00	62.296,25	0,00	0,00	0,00	12.822,91	0,00	0,00	0,00	75.119,16
12.10 Politica regionale unitaria per i diritti sociali e la famiglia (solo per le Regioni)	0,00	0,00	0,00	0,00	0,00	0,00	0,00	0,00	0,00	0,00	0,00
Totale Missione 12 Diritti sociali, politiche sociali e famiglia	72.732,97	3.996,54	424.693,80	92.437,93	0,00	0,00	12.822,91	0,00	0,00	0,00	606.684,15
13 Missione 13 Tutela della salute											
13.01 Servizio sanitario regionale - finanziamento ordinario corrente per la garanzia dei LEA	0,00	0,00	0,00	0,00	0,00	0,00	0,00	0,00	0,00	0,00	0,00
13.02 Servizio sanitario regionale - finanziamento aggiuntivo corrente per livelli di assistenza superiori ai LEA	0,00	0,00	0,00	0,00	0,00	0,00	0,00	0,00	0,00	0,00	0,00
13.03 Servizio sanitario regionale - finanziamento aggiuntivo	0,00	0,00	0,00	0,00	0,00	0,00	0,00	0,00	0,00	0,00	0,00



PROSPETTO DELLE SPESE DI BILANCIO PER MISSIONI, PROGRAMMI E MACROAGGREGATI

Comune di ROCCA DI PAPA

Esercizio: 2019 Allegato e) al Rendiconto - Spese per macroaggregati

SPESE CORRENTI - PAGAMENTI IN C/COMPETENZA

MISSIONI PROGRAMMI\MACROAGGREGATI	Redditi da lavoro dipendente	Imposte e tasse a carico dell'ente	Acquisto di beni e servizi	Trasferimenti correnti	Trasferimenti di tributi (solo per le Regioni)	Fondi perequativi (solo per le Regioni)	Interessi passivi	Altre spese per redditi da capitale	Rimborsi e poste correttive delle entrate	Altre spese correnti	Totale
	101	102	103	104	105	106	107	108	109	110	100
corrente per la copertura dello squilibrio di bilancio corrente											
13.06 Servizio sanitario regionale - restituzione maggiori gettiti SSN	0,00	0,00	0,00	0,00	0,00	0,00	0,00	0,00	0,00	0,00	0,00
13.07 Ulteriori spese in materia sanitaria	0,00	0,00	0,00	0,00	0,00	0,00	0,00	0,00	0,00	0,00	0,00
13.08 Politica regionale unitaria per la tutela della salute (solo per le Regioni)	0,00	0,00	0,00	0,00	0,00	0,00	0,00	0,00	0,00	0,00	0,00
Totale Missione 13 Tutela della salute	0,00	0,00	0,00	0,00	0,00	0,00	0,00	0,00	0,00	0,00	0,00
14 Missione 14 Sviluppo economico e competitività											
14.01 Industria PMI e Artigianato	0,00	0,00	0,00	0,00	0,00	0,00	0,00	0,00	0,00	0,00	0,00
14.02 Commercio - reti distributive - tutela dei consumatori	0,00	0,00	0,00	0,00	0,00	0,00	0,00	0,00	0,00	0,00	0,00
14.03 Ricerca e innovazione	0,00	0,00	0,00	0,00	0,00	0,00	0,00	0,00	0,00	0,00	0,00
14.04 Reti e altri servizi di pubblica utilità	0,00	0,00	0,00	0,00	0,00	0,00	0,00	0,00	0,00	0,00	0,00
14.05 Politica regionale unitaria per lo sviluppo economico e la competitività (solo per le Regioni)	0,00	0,00	0,00	0,00	0,00	0,00	0,00	0,00	0,00	0,00	0,00
Totale Missione 14 Sviluppo economico e competitività	0,00	0,00	0,00	0,00	0,00	0,00	0,00	0,00	0,00	0,00	0,00
15 Missione 15 Politiche per il lavoro e la formazione professionale											
15.01 Servizi per lo sviluppo del mercato del lavoro	0,00	0,00	0,00	0,00	0,00	0,00	0,00	0,00	0,00	0,00	0,00
15.02 Formazione professionale	0,00	0,00	0,00	0,00	0,00	0,00	0,00	0,00	0,00	0,00	0,00
15.03 Sostegno all'occupazione	0,00	0,00	0,00	0,00	0,00	0,00	0,00	0,00	0,00	0,00	0,00
15.04 Politica regionale unitaria per il lavoro e la formazione professionale (solo per le Regioni)	0,00	0,00	0,00	0,00	0,00	0,00	0,00	0,00	0,00	0,00	0,00
Totale Missione 15 Politiche per il lavoro e la formazione professionale	0,00	0,00	0,00	0,00	0,00	0,00	0,00	0,00	0,00	0,00	0,00
16 Missione 16 Agricoltura, politiche agroalimentari e pesca											
16.01 Sviluppo del settore agricolo e del sistema agroalimentare	0,00	0,00	0,00	0,00	0,00	0,00	0,00	0,00	0,00	0,00	0,00
16.02 Caccia e pesca	0,00	0,00	0,00	0,00	0,00	0,00	0,00	0,00	0,00	0,00	0,00
16.03 Politica regionale unitaria per l'agricoltura, i sistemi agroalimentari, la caccia e la pesca (solo per le Regioni)	0,00	0,00	0,00	0,00	0,00	0,00	0,00	0,00	0,00	0,00	0,00



PROSPETTO DELLE SPESE DI BILANCIO PER MISSIONI, PROGRAMMI E MACROAGGREGATI

Comune di ROCCA DI PAPA

Esercizio: 2019 Allegato e) al Rendiconto - Spese per macroaggregati

SPESE CORRENTI - PAGAMENTI IN C/COMPETENZA

MISSIONI PROGRAMMI\MACROAGGREGATI	Redditi da lavoro dipendente	Imposte e tasse a carico dell'ente	Acquisto di beni e servizi	Trasferimenti correnti	Trasferimenti di tributi (solo per le Regioni)	Fondi perequativi (solo per le Regioni)	Interessi passivi	Altre spese per redditi da capitale	Rimborsi e poste correttive delle entrate	Altre spese correnti	Totale
	101	102	103	104	105	106	107	108	109	110	100
Totale Missione 16 Agricoltura, politiche agroalimentari e pesca	0,00	0,00	0,00	0,00	0,00	0,00	0,00	0,00	0,00	0,00	0,00
17 Missione 17 Energia e diversificazione delle fonti energetiche											
17.01 Fonti energetiche	0,00	0,00	0,00	0,00	0,00	0,00	0,00	0,00	0,00	0,00	0,00
17.02 Politica regionale unitaria per l'energia e la diversificazione delle fonti energetiche (solo per le Regioni)	0,00	0,00	0,00	0,00	0,00	0,00	0,00	0,00	0,00	0,00	0,00
Totale Missione 17 Energia e diversificazione delle fonti energetiche	0,00	0,00	0,00	0,00	0,00	0,00	0,00	0,00	0,00	0,00	0,00
18 Missione 18 Relazioni con le altre autonomie territoriali e locali											
18.01 Relazioni finanziarie con le altre autonomie territoriali	0,00	0,00	0,00	0,00	0,00	0,00	0,00	0,00	0,00	0,00	0,00
18.02 Politica regionale unitaria per le relazioni con le altre autonomie territoriali e locali (solo per le Regioni)	0,00	0,00	0,00	0,00	0,00	0,00	0,00	0,00	0,00	0,00	0,00
Totale Missione 18 Relazioni con le altre autonomie territoriali e locali	0,00	0,00	0,00	0,00	0,00	0,00	0,00	0,00	0,00	0,00	0,00
19 Missione 19 Relazioni internazionali											
19.01 Relazioni internazionali e Cooperazione allo sviluppo	0,00	0,00	0,00	0,00	0,00	0,00	0,00	0,00	0,00	0,00	0,00
19.02 Cooperazione territoriale (solo per le Regioni)	0,00	0,00	0,00	0,00	0,00	0,00	0,00	0,00	0,00	0,00	0,00
Totale Missione 19 Relazioni internazionali	0,00	0,00	0,00	0,00	0,00	0,00	0,00	0,00	0,00	0,00	0,00
20 Missione 20 Fondi e accantonamenti											
20.01 Fondo di riserva	0,00	0,00	0,00	0,00	0,00	0,00	0,00	0,00	0,00	0,00	0,00
20.02 Fondo crediti di dubbia esigibilità	0,00	0,00	0,00	0,00	0,00	0,00	0,00	0,00	0,00	0,00	0,00
20.03 Altri Fondi	0,00	0,00	0,00	0,00	0,00	0,00	0,00	0,00	0,00	0,00	0,00
Totale Missione 20 Fondi e accantonamenti	0,00	0,00	0,00	0,00	0,00	0,00	0,00	0,00	0,00	0,00	0,00
50 Missione 50 Debito pubblico											
50.01 Quota interessi ammortamento mutui e prestiti obbligazionari	0,00	0,00	0,00	0,00	0,00	0,00	0,00	0,00	0,00	0,00	0,00



PROSPETTO DELLE SPESE DI BILANCIO PER MISSIONI, PROGRAMMI E MACROAGGREGATI

Comune di ROCCA DI PAPA

Esercizio: 2019 Allegato e) al Rendiconto - Spese per macroaggregati

SPESE CORRENTI - PAGAMENTI IN C/COMPETENZA

MISSIONI PROGRAMMI\MACROAGGREGATI	Redditi da lavoro dipendente	Imposte e tasse a carico dell'ente	Acquisto di beni e servizi	Trasferimenti correnti	Trasferimenti di tributi (solo per le Regioni)	Fondi perequativi (solo per le Regioni)	Interessi passivi	Altre spese per redditi da capitale	Rimborsi e poste correttive delle entrate	Altre spese correnti	Totale
	101	102	103	104	105	106	107	108	109	110	100
Totale Missione 50 Debito pubblico	0,00	0,00	0,00	0,00	0,00	0,00	0,00	0,00	0,00	0,00	0,00
60 Missione 60 Anticipazioni finanziarie											
60.01 Restituzione anticipazione di tesoreria	0,00	0,00	0,00	0,00	0,00	0,00	0,00	0,00	0,00	0,00	0,00
Totale Missione 60 Anticipazioni finanziarie	0,00	0,00	0,00	0,00	0,00	0,00	0,00	0,00	0,00	0,00	0,00
Totale Generale	1.990.178,21	122.434,19	4.036.562,56	358.512,93	0,00	0,00	451.404,64	0,00	0,00	146.236,87	7.105.329,40



PROSPETTO DELLE SPESE DI BILANCIO PER MISSIONI, PROGRAMMI E MACROAGGREGATI

Comune di ROCCA DI PAPA

Esercizio: 2019 Allegato e) al Rendiconto - Spese per macroaggregati

SPESE CORRENTI - PAGAMENTI C/RESIDUI

MISSIONI PROGRAMMI\MACROAGGREGATI	Redditi da lavoro dipendente	Imposte e tasse a carico dell'ente	Acquisto di beni e servizi	Trasferimenti correnti	Trasferimenti di tributi (solo per le Regioni)	Fondi perequativi (solo per le Regioni)	Interessi passivi	Altre spese per redditi da capitale	Rimborsi e poste correttive delle entrate	Altre spese correnti	Totale
	101	102	103	104	105	106	107	108	109	110	100
1 Missione 1 Servizi istituzionali, generali e di gestione											
1.01 Organi istituzionali	0,00	0,00	16.036,16	37.104,88	0,00	0,00	0,00	0,00	0,00	0,00	53.141,04
1.02 Segreteria generale	227,00	0,00	24.862,98	0,00	0,00	0,00	0,00	0,00	0,00	17.325,22	42.415,20
1.03 Gestione economica, finanziaria, programmazione e provveditorato	0,00	0,00	44.620,04	0,00	0,00	0,00	32.368,34	0,00	0,00	26.366,87	103.355,25
1.04 Gestione delle entrate tributarie e servizi fiscali	0,00	0,00	891,64	0,00	0,00	0,00	0,00	0,00	14.783,32	0,00	15.674,96
1.05 Gestione dei beni demaniali e patrimoniali	0,00	0,00	65.682,35	0,00	0,00	0,00	0,00	0,00	0,00	0,00	65.682,35
1.06 Ufficio tecnico	0,00	0,00	50.693,70	0,00	0,00	0,00	0,00	0,00	0,00	0,00	50.693,70
1.07 Elezioni e consultazioni popolari - Anagrafe e stato civile	341,00	0,00	427,00	1.880,48	0,00	0,00	0,00	0,00	0,00	0,00	2.648,48
1.08 Statistica e sistemi informativi	0,00	0,00	0,00	0,00	0,00	0,00	0,00	0,00	0,00	0,00	0,00
1.09 Assistenza tecnico-amministrativa agli enti locali	0,00	0,00	0,00	0,00	0,00	0,00	0,00	0,00	0,00	0,00	0,00
1.10 Risorse umane	0,00	0,00	0,00	0,00	0,00	0,00	0,00	0,00	0,00	0,00	0,00
1.11 Altri servizi generali	2.872,18	0,00	7.649,40	0,00	0,00	0,00	0,00	0,00	0,00	0,00	10.521,58
1.12 Politica regionale unitaria per i servizi istituzionali, generali e di gestione (solo per le Regioni)	0,00	0,00	0,00	0,00	0,00	0,00	0,00	0,00	0,00	0,00	0,00
Totale Missione 1 Servizi istituzionali, generali e di gestione	3.440,18	0,00	210.863,27	38.985,36	0,00	0,00	32.368,34	0,00	14.783,32	43.692,09	344.132,56
2 Missione 2 Giustizia											
2.01 Uffici giudiziari	0,00	0,00	0,00	0,00	0,00	0,00	0,00	0,00	0,00	0,00	0,00
2.02 Casa circondariale e altri servizi	0,00	0,00	0,00	0,00	0,00	0,00	0,00	0,00	0,00	0,00	0,00
2.03 Politica regionale unitaria per la giustizia (solo per le Regioni)	0,00	0,00	0,00	0,00	0,00	0,00	0,00	0,00	0,00	0,00	0,00
Totale Missione 2 Giustizia	0,00	0,00	0,00	0,00	0,00	0,00	0,00	0,00	0,00	0,00	0,00
3 Missione 3 Ordine pubblico e sicurezza											
3.01 Polizia locale e amministrativa	0,00	0,00	55.445,22	0,00	0,00	0,00	0,00	0,00	3.602,97	0,00	59.048,19
3.02 Sistema integrato di sicurezza urbana	0,00	0,00	0,00	0,00	0,00	0,00	0,00	0,00	0,00	0,00	0,00
3.03 Politica regionale unitaria per l'ordine pubblico e la sicurezza (solo per le Regioni)	0,00	0,00	0,00	0,00	0,00	0,00	0,00	0,00	0,00	0,00	0,00
Totale Missione 3 Ordine pubblico e sicurezza	0,00	0,00	55.445,22	0,00	0,00	0,00	0,00	0,00	3.602,97	0,00	59.048,19



PROSPETTO DELLE SPESE DI BILANCIO PER MISSIONI, PROGRAMMI E MACROAGGREGATI

Comune di ROCCA DI PAPA

Esercizio: 2019 Allegato e) al Rendiconto - Spese per macroaggregati

SPESE CORRENTI - PAGAMENTI C/RESIDUI

MISSIONI PROGRAMMI\MACROAGGREGATI	Redditi da lavoro dipendente	Imposte e tasse a carico dell'ente	Acquisto di beni e servizi	Trasferimenti correnti	Trasferimenti di tributi (solo per le Regioni)	Fondi perequativi (solo per le Regioni)	Interessi passivi	Altre spese per redditi da capitale	Rimborsi e poste correttive delle entrate	Altre spese correnti	Totale
	101	102	103	104	105	106	107	108	109	110	100
4 Missione 4 Istruzione e diritto allo studio											
4.01 Istruzione prescolastica	0,00	0,00	4.843,45	0,00	0,00	0,00	0,00	0,00	0,00	0,00	4.843,45
4.02 Altri ordini di istruzione non universitaria	336,60	0,00	4.018,20	2.145,39	0,00	0,00	0,00	0,00	0,00	0,00	6.500,19
4.03 Edilizia scolastica (solo per le Regioni)	0,00	0,00	0,00	0,00	0,00	0,00	0,00	0,00	0,00	0,00	0,00
4.04 Istruzione universitaria	0,00	0,00	0,00	0,00	0,00	0,00	0,00	0,00	0,00	0,00	0,00
4.05 Istruzione tecnica superiore	0,00	0,00	0,00	0,00	0,00	0,00	0,00	0,00	0,00	0,00	0,00
4.06 Servizi ausiliari all'istruzione	0,00	0,00	28.884,50	0,00	0,00	0,00	0,00	0,00	0,00	0,00	28.884,50
4.07 Diritto allo studio	0,00	0,00	7.824,78	0,00	0,00	0,00	0,00	0,00	0,00	0,00	7.824,78
4.08 Politica regionale unitaria per l'istruzione e il diritto allo studio (solo per le Regioni)	0,00	0,00	0,00	0,00	0,00	0,00	0,00	0,00	0,00	0,00	0,00
Totale Missione 4 Istruzione e diritto allo studio	336,60	0,00	45.570,93	2.145,39	0,00	0,00	0,00	0,00	0,00	0,00	48.052,92
5 Missione 5 Tutela e valorizzazione dei beni e delle attività culturali											
5.01 Valorizzazione dei beni di interesse storico.	0,00	0,00	0,00	0,00	0,00	0,00	0,00	0,00	0,00	0,00	0,00
5.02 Attività culturali e interventi diversi nel settore culturale	0,00	0,00	3.658,08	0,00	0,00	0,00	0,00	0,00	0,00	0,00	3.658,08
5.03 Politica regionale unitaria per la tutela dei beni e delle attività culturali (solo per le Regioni)	0,00	0,00	0,00	0,00	0,00	0,00	0,00	0,00	0,00	0,00	0,00
Totale Missione 5 Tutela e valorizzazione dei beni e delle attività culturali	0,00	0,00	3.658,08	0,00	0,00	0,00	0,00	0,00	0,00	0,00	3.658,08
6 Missione 6 Politiche giovanili, sport e tempo libero											
6.01 Sport e tempo libero	0,00	0,00	900,00	0,00	0,00	0,00	0,00	0,00	0,00	0,00	900,00
6.02 Giovani	0,00	0,00	0,00	0,00	0,00	0,00	0,00	0,00	0,00	0,00	0,00
6.03 Politica regionale unitaria per i giovani, lo sport e il tempo libero (solo per le Regioni)	0,00	0,00	0,00	0,00	0,00	0,00	0,00	0,00	0,00	0,00	0,00
Totale Missione 6 Politiche giovanili, sport e tempo libero	0,00	0,00	900,00	0,00	0,00	0,00	0,00	0,00	0,00	0,00	900,00
7 Missione 7 Turismo											
7.01 Sviluppo e valorizzazione del turismo	0,00	0,00	1.960,00	0,00	0,00	0,00	0,00	0,00	0,00	0,00	1.960,00
7.02 Politica regionale unitaria per il turismo (solo per le Regioni)	0,00	0,00	0,00	0,00	0,00	0,00	0,00	0,00	0,00	0,00	0,00



PROSPETTO DELLE SPESE DI BILANCIO PER MISSIONI, PROGRAMMI E MACROAGGREGATI

Comune di ROCCA DI PAPA

Esercizio: 2019 Allegato e) al Rendiconto - Spese per macroaggregati

SPESE CORRENTI - PAGAMENTI C/RESIDUI

MISSIONI PROGRAMMI\MACROAGGREGATI	Redditi da lavoro dipendente	Imposte e tasse a carico dell'ente	Acquisto di beni e servizi	Trasferimenti correnti	Trasferimenti di tributi (solo per le Regioni)	Fondi perequativi (solo per le Regioni)	Interessi passivi	Altre spese per redditi da capitale	Rimborsi e poste correttive delle entrate	Altre spese correnti	Totale
	101	102	103	104	105	106	107	108	109	110	100
Totale Missione 7 Turismo	0,00	0,00	1.960,00	0,00	0,00	0,00	0,00	0,00	0,00	0,00	1.960,00
8 Missione 8 Assetto del territorio ed edilizia abitativa											
8.01 Urbanistica e assetto del territorio	0,00	0,00	0,00	0,00	0,00	0,00	0,00	0,00	0,00	0,00	0,00
8.02 Edilizia residenziale pubblica e locale e piani di edilizia economico-popolare	0,00	0,00	0,00	0,00	0,00	0,00	0,00	0,00	0,00	0,00	0,00
8.03 Politica regionale unitaria per l'assetto del territorio e l'edilizia abitativa (solo per le Regioni)	0,00	0,00	0,00	0,00	0,00	0,00	0,00	0,00	0,00	0,00	0,00
Totale Missione 8 Assetto del territorio ed edilizia abitativa	0,00	0,00	0,00	0,00	0,00	0,00	0,00	0,00	0,00	0,00	0,00
9 Missione 9 Sviluppo sostenibile e tutela del territorio e dell'ambiente											
9.01 Difesa del suolo	0,00	0,00	47.386,76	0,00	0,00	0,00	0,00	0,00	0,00	0,00	47.386,76
9.02 Tutela, valorizzazione e recupero ambientale	0,00	0,00	0,00	0,00	0,00	0,00	0,00	0,00	0,00	0,00	0,00
9.03 Rifiuti	0,00	0,00	665.406,46	0,00	0,00	0,00	0,00	0,00	0,00	0,00	665.406,46
9.04 Servizio idrico integrato	0,00	0,00	0,00	0,00	0,00	0,00	0,00	0,00	0,00	0,00	0,00
9.05 Aree protette, parchi naturali, protezione naturalistica e forestazione	0,00	0,00	0,00	0,00	0,00	0,00	0,00	0,00	0,00	0,00	0,00
9.06 Tutela e valorizzazione delle risorse idriche	0,00	0,00	0,00	0,00	0,00	0,00	0,00	0,00	0,00	0,00	0,00
9.07 Sviluppo sostenibile territorio montano piccoli Comuni	0,00	0,00	0,00	0,00	0,00	0,00	0,00	0,00	0,00	0,00	0,00
9.08 Qualità dell'aria e riduzione dell'inquinamento	0,00	0,00	0,00	0,00	0,00	0,00	0,00	0,00	0,00	0,00	0,00
9.09 Politica regionale unitaria per lo sviluppo sostenibile e la tutela del territorio e l'ambiente (solo per le Regioni)	0,00	0,00	0,00	0,00	0,00	0,00	0,00	0,00	0,00	0,00	0,00
Totale Missione 9 Sviluppo sostenibile e tutela del territorio e dell'ambiente	0,00	0,00	712.793,22	0,00	0,00	0,00	0,00	0,00	0,00	0,00	712.793,22
10 Missione 10 Trasporti e diritto alla mobilità											
10.01 Trasporto ferroviario	0,00	0,00	0,00	0,00	0,00	0,00	0,00	0,00	0,00	0,00	0,00
10.02 Trasporto pubblico locale	0,00	0,00	0,00	467.356,11	0,00	0,00	0,00	0,00	0,00	0,00	467.356,11
10.03 Trasporto per vie d'acqua	0,00	0,00	0,00	0,00	0,00	0,00	0,00	0,00	0,00	0,00	0,00
10.04 Altre modalità di trasporto	0,00	0,00	0,00	0,00	0,00	0,00	0,00	0,00	0,00	0,00	0,00
10.05 Viabilità e infrastrutture stradali	0,00	0,00	116.728,67	0,00	0,00	0,00	0,00	0,00	0,00	0,00	116.728,67



PROSPETTO DELLE SPESE DI BILANCIO PER MISSIONI, PROGRAMMI E MACROAGGREGATI

Comune di ROCCA DI PAPA

Esercizio: 2019 Allegato e) al Rendiconto - Spese per macroaggregati

SPESE CORRENTI - PAGAMENTI C/RESIDUI

MISSIONI PROGRAMMI\MACROAGGREGATI	Redditi da lavoro dipendente	Imposte e tasse a carico dell'ente	Acquisto di beni e servizi	Trasferimenti correnti	Trasferimenti di tributi (solo per le Regioni)	Fondi perequativi (solo per le Regioni)	Interessi passivi	Altre spese per redditi da capitale	Rimborsi e poste correttive delle entrate	Altre spese correnti	Totale
	101	102	103	104	105	106	107	108	109	110	100
10.06 Politica regionale unitaria per i trasporti e il diritto alla mobilità (solo per le Regioni)	0,00	0,00	0,00	0,00	0,00	0,00	0,00	0,00	0,00	0,00	0,00
Totale Missione 10 Trasporti e diritto alla mobilità	0,00	0,00	116.728,67	467.356,11	0,00	0,00	0,00	0,00	0,00	0,00	584.084,78
11 Missione 11 Soccorso civile											
11.01 Sistema di protezione civile	0,00	0,00	2.355,83	5.090,79	0,00	0,00	0,00	0,00	0,00	0,00	7.446,62
11.02 Interventi a seguito di calamità naturali	0,00	0,00	0,00	0,00	0,00	0,00	0,00	0,00	0,00	0,00	0,00
11.03 Politica regionale unitaria per il soccorso e la protezione civile (solo per le Regioni)	0,00	0,00	0,00	0,00	0,00	0,00	0,00	0,00	0,00	0,00	0,00
Totale Missione 11 Soccorso civile	0,00	0,00	2.355,83	5.090,79	0,00	0,00	0,00	0,00	0,00	0,00	7.446,62
12 Missione 12 Diritti sociali, politiche sociali e famiglia											
12.01 Interventi per l'infanzia e i minori e per asili nido	0,00	0,00	103.066,39	0,00	0,00	0,00	0,00	0,00	0,00	0,00	103.066,39
12.02 Interventi per la disabilità	0,00	0,00	166.535,62	0,00	0,00	0,00	0,00	0,00	0,00	0,00	166.535,62
12.03 Interventi per gli anziani	0,00	0,00	0,00	62.942,51	0,00	0,00	0,00	0,00	0,00	0,00	62.942,51
12.04 Interventi per soggetti a rischio di esclusione sociale	0,00	0,00	2.000,00	0,00	0,00	0,00	0,00	0,00	0,00	0,00	2.000,00
12.05 Interventi per le famiglie	0,00	0,00	30.272,53	12.629,12	0,00	0,00	0,00	0,00	0,00	0,00	42.901,65
12.06 Interventi per il diritto alla casa	0,00	0,00	0,00	0,00	0,00	0,00	0,00	0,00	0,00	0,00	0,00
12.07 Programmazione e governo della rete dei servizi sociosanitari e sociali	0,00	0,00	0,00	0,00	0,00	0,00	0,00	0,00	0,00	0,00	0,00
12.08 Cooperazione e associazionismo	0,00	0,00	0,00	0,00	0,00	0,00	0,00	0,00	0,00	0,00	0,00
12.09 Servizio necroscopico e cimiteriale	0,00	0,00	67.703,75	0,00	0,00	0,00	0,00	0,00	0,00	0,00	67.703,75
12.10 Politica regionale unitaria per i diritti sociali e la famiglia (solo per le Regioni)	0,00	0,00	0,00	0,00	0,00	0,00	0,00	0,00	0,00	0,00	0,00
Totale Missione 12 Diritti sociali, politiche sociali e famiglia	0,00	0,00	369.578,29	75.571,63	0,00	0,00	0,00	0,00	0,00	0,00	445.149,92
13 Missione 13 Tutela della salute											
13.01 Servizio sanitario regionale - finanziamento ordinario corrente per la garanzia dei LEA	0,00	0,00	0,00	0,00	0,00	0,00	0,00	0,00	0,00	0,00	0,00
13.02 Servizio sanitario regionale - finanziamento aggiuntivo corrente per livelli di assistenza superiori ai LEA	0,00	0,00	0,00	0,00	0,00	0,00	0,00	0,00	0,00	0,00	0,00
13.03 Servizio sanitario regionale - finanziamento aggiuntivo	0,00	0,00	0,00	0,00	0,00	0,00	0,00	0,00	0,00	0,00	0,00



PROSPETTO DELLE SPESE DI BILANCIO PER MISSIONI, PROGRAMMI E MACROAGGREGATI

Comune di ROCCA DI PAPA

Esercizio: 2019 Allegato e) al Rendiconto - Spese per macroaggregati

SPESE CORRENTI - PAGAMENTI C/RESIDUI

MISSIONI PROGRAMMI\MACROAGGREGATI	Redditi da lavoro dipendente	Imposte e tasse a carico dell'ente	Acquisto di beni e servizi	Trasferimenti correnti	Trasferimenti di tributi (solo per le Regioni)	Fondi perequativi (solo per le Regioni)	Interessi passivi	Altre spese per redditi da capitale	Rimborsi e poste correttive delle entrate	Altre spese correnti	Totale
	101	102	103	104	105	106	107	108	109	110	100
corrente per la copertura dello squilibrio di bilancio corrente											
13.06 Servizio sanitario regionale - restituzione maggiori gettiti SSN	0,00	0,00	0,00	0,00	0,00	0,00	0,00	0,00	0,00	0,00	0,00
13.07 Ulteriori spese in materia sanitaria	0,00	0,00	0,00	0,00	0,00	0,00	0,00	0,00	0,00	0,00	0,00
13.08 Politica regionale unitaria per la tutela della salute (solo per le Regioni)	0,00	0,00	0,00	0,00	0,00	0,00	0,00	0,00	0,00	0,00	0,00
Totale Missione 13 Tutela della salute	0,00	0,00	0,00	0,00	0,00	0,00	0,00	0,00	0,00	0,00	0,00
14 Missione 14 Sviluppo economico e competitività											
14.01 Industria PMI e Artigianato	0,00	0,00	0,00	0,00	0,00	0,00	0,00	0,00	0,00	0,00	0,00
14.02 Commercio - reti distributive - tutela dei consumatori	0,00	0,00	0,00	0,00	0,00	0,00	0,00	0,00	0,00	0,00	0,00
14.03 Ricerca e innovazione	0,00	0,00	0,00	0,00	0,00	0,00	0,00	0,00	0,00	0,00	0,00
14.04 Reti e altri servizi di pubblica utilità	0,00	0,00	0,00	0,00	0,00	0,00	0,00	0,00	0,00	0,00	0,00
14.05 Politica regionale unitaria per lo sviluppo economico e la competitività (solo per le Regioni)	0,00	0,00	0,00	0,00	0,00	0,00	0,00	0,00	0,00	0,00	0,00
Totale Missione 14 Sviluppo economico e competitività	0,00	0,00	0,00	0,00	0,00	0,00	0,00	0,00	0,00	0,00	0,00
15 Missione 15 Politiche per il lavoro e la formazione professionale											
15.01 Servizi per lo sviluppo del mercato del lavoro	0,00	0,00	0,00	0,00	0,00	0,00	0,00	0,00	0,00	0,00	0,00
15.02 Formazione professionale	0,00	0,00	0,00	0,00	0,00	0,00	0,00	0,00	0,00	0,00	0,00
15.03 Sostegno all'occupazione	0,00	0,00	0,00	0,00	0,00	0,00	0,00	0,00	0,00	0,00	0,00
15.04 Politica regionale unitaria per il lavoro e la formazione professionale (solo per le Regioni)	0,00	0,00	0,00	0,00	0,00	0,00	0,00	0,00	0,00	0,00	0,00
Totale Missione 15 Politiche per il lavoro e la formazione professionale	0,00	0,00	0,00	0,00	0,00	0,00	0,00	0,00	0,00	0,00	0,00
16 Missione 16 Agricoltura, politiche agroalimentari e pesca											
16.01 Sviluppo del settore agricolo e del sistema agroalimentare	0,00	0,00	0,00	0,00	0,00	0,00	0,00	0,00	0,00	0,00	0,00
16.02 Caccia e pesca	0,00	0,00	0,00	0,00	0,00	0,00	0,00	0,00	0,00	0,00	0,00
16.03 Politica regionale unitaria per l'agricoltura, i sistemi agroalimentari, la caccia e la pesca (solo per le Regioni)	0,00	0,00	0,00	0,00	0,00	0,00	0,00	0,00	0,00	0,00	0,00



PROSPETTO DELLE SPESE DI BILANCIO PER MISSIONI, PROGRAMMI E MACROAGGREGATI

Comune di ROCCA DI PAPA

Esercizio: 2019 Allegato e) al Rendiconto - Spese per macroaggregati

SPESE CORRENTI - PAGAMENTI C/RESIDUI

MISSIONI PROGRAMMI\MACROAGGREGATI	Redditi da lavoro dipendente	Imposte e tasse a carico dell'ente	Acquisto di beni e servizi	Trasferimenti correnti	Trasferimenti di tributi (solo per le Regioni)	Fondi perequativi (solo per le Regioni)	Interessi passivi	Altre spese per redditi da capitale	Rimborsi e poste correttive delle entrate	Altre spese correnti	Totale
	101	102	103	104	105	106	107	108	109	110	100
Totale Missione 16 Agricoltura, politiche agroalimentari e pesca	0,00	0,00	0,00	0,00	0,00	0,00	0,00	0,00	0,00	0,00	0,00
17 Missione 17 Energia e diversificazione delle fonti energetiche											
17.01 Fonti energetiche	0,00	0,00	0,00	0,00	0,00	0,00	0,00	0,00	0,00	0,00	0,00
17.02 Politica regionale unitaria per l'energia e la diversificazione delle fonti energetiche (solo per le Regioni)	0,00	0,00	0,00	0,00	0,00	0,00	0,00	0,00	0,00	0,00	0,00
Totale Missione 17 Energia e diversificazione delle fonti energetiche	0,00	0,00	0,00	0,00	0,00	0,00	0,00	0,00	0,00	0,00	0,00
18 Missione 18 Relazioni con le altre autonomie territoriali e locali											
18.01 Relazioni finanziarie con le altre autonomie territoriali	0,00	0,00	0,00	0,00	0,00	0,00	0,00	0,00	0,00	0,00	0,00
18.02 Politica regionale unitaria per le relazioni con le altre autonomie territoriali e locali (solo per le Regioni)	0,00	0,00	0,00	0,00	0,00	0,00	0,00	0,00	0,00	0,00	0,00
Totale Missione 18 Relazioni con le altre autonomie territoriali e locali	0,00	0,00	0,00	0,00	0,00	0,00	0,00	0,00	0,00	0,00	0,00
19 Missione 19 Relazioni internazionali											
19.01 Relazioni internazionali e Cooperazione allo sviluppo	0,00	0,00	0,00	0,00	0,00	0,00	0,00	0,00	0,00	0,00	0,00
19.02 Cooperazione territoriale (solo per le Regioni)	0,00	0,00	0,00	0,00	0,00	0,00	0,00	0,00	0,00	0,00	0,00
Totale Missione 19 Relazioni internazionali	0,00	0,00	0,00	0,00	0,00	0,00	0,00	0,00	0,00	0,00	0,00
20 Missione 20 Fondi e accantonamenti											
20.01 Fondo di riserva	0,00	0,00	0,00	0,00	0,00	0,00	0,00	0,00	0,00	0,00	0,00
20.02 Fondo crediti di dubbia esigibilità	0,00	0,00	0,00	0,00	0,00	0,00	0,00	0,00	0,00	0,00	0,00
20.03 Altri Fondi	0,00	0,00	0,00	0,00	0,00	0,00	0,00	0,00	0,00	0,00	0,00
Totale Missione 20 Fondi e accantonamenti	0,00	0,00	0,00	0,00	0,00	0,00	0,00	0,00	0,00	0,00	0,00
50 Missione 50 Debito pubblico											
50.01 Quota interessi ammortamento mutui e prestiti obbligazionari	0,00	0,00	0,00	0,00	0,00	0,00	0,00	0,00	0,00	0,00	0,00



PROSPETTO DELLE SPESE DI BILANCIO PER MISSIONI, PROGRAMMI E MACROAGGREGATI

Comune di ROCCA DI PAPA

Esercizio: 2019 Allegato e) al Rendiconto - Spese per macroaggregati

SPESE CORRENTI - PAGAMENTI C/RESIDUI

MISSIONI PROGRAMMI\MACROAGGREGATI	Redditi da lavoro dipendente	Imposte e tasse a carico dell'ente	Acquisto di beni e servizi	Trasferimenti correnti	Trasferimenti di tributi (solo per le Regioni)	Fondi perequativi (solo per le Regioni)	Interessi passivi	Altre spese per redditi da capitale	Rimborsi e poste correttive delle entrate	Altre spese correnti	Totale
	101	102	103	104	105	106	107	108	109	110	100
Totale Missione 50 Debito pubblico	0,00	0,00	0,00	0,00	0,00	0,00	0,00	0,00	0,00	0,00	0,00
60 Missione 60 Anticipazioni finanziarie											
60.01 Restituzione anticipazione di tesoreria	0,00	0,00	0,00	0,00	0,00	0,00	0,00	0,00	0,00	0,00	0,00
Totale Missione 60 Anticipazioni finanziarie	0,00	0,00	0,00	0,00	0,00	0,00	0,00	0,00	0,00	0,00	0,00
Totale Generale	3.776,78	0,00	1.519.853,51	589.149,28	0,00	0,00	32.368,34	0,00	18.386,29	43.692,09	2.207.226,29



PROSPETTO DELLE SPESE DI BILANCIO PER MISSIONI, PROGRAMMI E MACROAGGREGATI

Comune di ROCCA DI PAPA

Esercizio: 2019

SPESE IN CONTO CAPITALE E SPESE PER INCREMENTO DI ATTIVITA' FINANZIARIE - IMPEGNI

MISSIONI PROGRAMMI MACROAGGREGATI	Tributi in conto capitale a carico dell'ente	Investimenti fissi lordi e acquisto di terreni	Contributi agli investimenti	Trasferimenti in conto capitale	Altre spese in conto capitale	Totale SPESE IN CONTO CAPITALE	Acquisizioni di attività finanziarie	Concessione crediti di breve termine	Concessione crediti di medio - lungo termine	Altre spese per incremento di attività finanziarie	Totale SPESE PER INCREMENTO DI ATTIVITA' FINANZIARIE
	201	202	203	204	205	200	301	302	303	304	300
1 Missione 1 Servizi istituzionali, generali e di gestione											
1.01 Organi istituzionali	0,00	0,00	0,00	0,00	0,00	0,00	0,00	0,00	0,00	0,00	0,00
1.02 Segreteria generale	0,00	0,00	0,00	0,00	0,00	0,00	0,00	0,00	0,00	0,00	0,00
1.03 Gestione economica, finanziaria, programmazione e provveditorato	0,00	0,00	0,00	0,00	0,00	0,00	0,00	0,00	0,00	0,00	0,00
1.04 Gestione delle entrate tributarie e servizi fiscali	0,00	0,00	0,00	0,00	0,00	0,00	0,00	0,00	0,00	0,00	0,00
1.05 Gestione dei beni demaniali e patrimoniali	0,00	44.456,50	20.415,11	0,00	203.951,50	268.823,11	0,00	0,00	0,00	0,00	0,00
1.06 Ufficio tecnico	0,00	133.796,47	0,00	0,00	737.104,29	870.900,76	0,00	0,00	0,00	0,00	0,00
1.07 Elezioni e consultazioni popolari - Anagrafe e stato civile	0,00	0,00	0,00	0,00	0,00	0,00	0,00	0,00	0,00	0,00	0,00
1.08 Statistica e sistemi informativi	0,00	0,00	0,00	0,00	0,00	0,00	0,00	0,00	0,00	0,00	0,00
1.09 Assistenza tecnico-amministrativa agli enti locali	0,00	0,00	0,00	0,00	0,00	0,00	0,00	0,00	0,00	0,00	0,00
1.10 Risorse umane	0,00	0,00	0,00	0,00	0,00	0,00	0,00	0,00	0,00	0,00	0,00
1.11 Altri servizi generali	0,00	59.365,37	0,00	0,00	0,00	59.365,37	0,00	0,00	0,00	0,00	0,00
1.12 Politica regionale unitaria per i servizi istituzionali, generali e di gestione (solo per le Regioni)	0,00	0,00	0,00	0,00	0,00	0,00	0,00	0,00	0,00	0,00	0,00
Totale Missione 1 Servizi istituzionali, generali e di gestione	0,00	237.618,34	20.415,11	0,00	941.055,79	1.199.089,24	0,00	0,00	0,00	0,00	0,00
2 Missione 2 Giustizia											
2.01 Uffici giudiziari	0,00	0,00	0,00	0,00	0,00	0,00	0,00	0,00	0,00	0,00	0,00
2.02 Casa circondariale e altri servizi	0,00	0,00	0,00	0,00	0,00	0,00	0,00	0,00	0,00	0,00	0,00
2.03 Politica regionale unitaria per la giustizia (solo per le Regioni)	0,00	0,00	0,00	0,00	0,00	0,00	0,00	0,00	0,00	0,00	0,00
Totale Missione 2 Giustizia	0,00	0,00	0,00	0,00	0,00	0,00	0,00	0,00	0,00	0,00	0,00
3 Missione 3 Ordine pubblico e sicurezza											
3.01 Polizia locale e amministrativa	0,00	0,00	0,00	0,00	0,00	0,00	0,00	0,00	0,00	0,00	0,00
3.02 Sistema integrato di sicurezza urbana	0,00	0,00	0,00	0,00	0,00	0,00	0,00	0,00	0,00	0,00	0,00
3.03 Politica regionale unitaria per l'ordine pubblico e la sicurezza (solo per le Regioni)	0,00	0,00	0,00	0,00	0,00	0,00	0,00	0,00	0,00	0,00	0,00



PROSPETTO DELLE SPESE DI BILANCIO PER MISSIONI, PROGRAMMI E MACROAGGREGATI

Comune di ROCCA DI PAPA

Esercizio: 2019

SPESE IN CONTO CAPITALE E SPESE PER INCREMENTO DI ATTIVITA' FINANZIARIE - IMPEGNI

MISSIONI PROGRAMMI MACROAGGREGATI	Tributi in conto capitale a carico dell'ente	Investimenti fissi lordi e acquisto di terreni	Contributi agli investimenti	Trasferimenti in conto capitale	Altre spese in conto capitale	Totale SPESE IN CONTO CAPITALE	Acquisizioni di attività finanziarie	Concessione crediti di breve termine	Concessione crediti di medio - lungo termine	Altre spese per incremento di attività finanziarie	Totale SPESE PER INCREMENTO DI ATTIVITA' FINANZIARIE
	201	202	203	204	205	200	301	302	303	304	300
Totale Missione 3 Ordine pubblico e sicurezza	0,00	0,00	0,00	0,00	0,00	0,00	0,00	0,00	0,00	0,00	0,00
4 Missione 4 Istruzione e diritto allo studio											
4.01 Istruzione prescolastica	0,00	0,00	0,00	0,00	0,00	0,00	0,00	0,00	0,00	0,00	0,00
4.02 Altri ordini di istruzione non universitaria	0,00	367.225,80	0,00	0,00	0,00	367.225,80	0,00	0,00	0,00	0,00	0,00
4.03 Edilizia scolastica (solo per le Regioni)	0,00	0,00	0,00	0,00	0,00	0,00	0,00	0,00	0,00	0,00	0,00
4.04 Istruzione universitaria	0,00	0,00	0,00	0,00	0,00	0,00	0,00	0,00	0,00	0,00	0,00
4.05 Istruzione tecnica superiore	0,00	0,00	0,00	0,00	0,00	0,00	0,00	0,00	0,00	0,00	0,00
4.06 Servizi ausiliari all'istruzione	0,00	0,00	0,00	0,00	0,00	0,00	0,00	0,00	0,00	0,00	0,00
4.07 Diritto allo studio	0,00	0,00	0,00	0,00	0,00	0,00	0,00	0,00	0,00	0,00	0,00
4.08 Politica regionale unitaria per l'istruzione e il diritto allo studio (solo per le Regioni)	0,00	0,00	0,00	0,00	0,00	0,00	0,00	0,00	0,00	0,00	0,00
Totale Missione 4 Istruzione e diritto allo studio	0,00	367.225,80	0,00	0,00	0,00	367.225,80	0,00	0,00	0,00	0,00	0,00
5 Missione 5 Tutela e valorizzazione dei beni e delle attività culturali											
5.01 Valorizzazione dei beni di interesse storico.	0,00	0,00	0,00	0,00	0,00	0,00	0,00	0,00	0,00	0,00	0,00
5.02 Attività culturali e interventi diversi nel settore culturale	0,00	0,00	0,00	0,00	0,00	0,00	0,00	0,00	0,00	0,00	0,00
5.03 Politica regionale unitaria per la tutela dei beni e delle attività culturali (solo per le Regioni)	0,00	0,00	0,00	0,00	0,00	0,00	0,00	0,00	0,00	0,00	0,00
Totale Missione 5 Tutela e valorizzazione dei beni e delle attività	0,00	0,00	0,00	0,00	0,00	0,00	0,00	0,00	0,00	0,00	0,00
6 Missione 6 Politiche giovanili, sport e tempo libero											
6.01 Sport e tempo libero	0,00	0,00	0,00	0,00	0,00	0,00	0,00	0,00	0,00	0,00	0,00
6.02 Giovani	0,00	0,00	0,00	0,00	0,00	0,00	0,00	0,00	0,00	0,00	0,00
6.03 Politica regionale unitaria per i giovani, lo sport e il tempo libero (solo per le Regioni)	0,00	0,00	0,00	0,00	0,00	0,00	0,00	0,00	0,00	0,00	0,00
Totale Missione 6 Politiche giovanili, sport e tempo libero	0,00	0,00	0,00	0,00	0,00	0,00	0,00	0,00	0,00	0,00	0,00



PROSPETTO DELLE SPESE DI BILANCIO PER MISSIONI, PROGRAMMI E MACROAGGREGATI

Comune di ROCCA DI PAPA

Esercizio: 2019

SPESE IN CONTO CAPITALE E SPESE PER INCREMENTO DI ATTIVITA' FINANZIARIE - IMPEGNI

MISSIONI PROGRAMMI MACROAGGREGATI	Tributi in conto capitale a carico dell'ente	Investimenti fissi lordi e acquisto di terreni	Contributi agli investimenti	Trasferimenti in conto capitale	Altre spese in conto capitale	Totale SPESE IN CONTO CAPITALE	Acquisizioni di attività finanziarie	Concessione crediti di breve termine	Concessione crediti di medio - lungo termine	Altre spese per incremento di attività finanziarie	Totale SPESE PER INCREMENTO DI ATTIVITA' FINANZIARIE
	201	202	203	204	205	200	301	302	303	304	300
7 Missione 7 Turismo											
7.01 Sviluppo e valorizzazione del turismo	0,00	0,00	0,00	0,00	9.296,22	9.296,22	0,00	0,00	0,00	0,00	0,00
7.02 Politica regionale unitaria per il turismo (solo per le Regioni)	0,00	0,00	0,00	0,00	0,00	0,00	0,00	0,00	0,00	0,00	0,00
Totale Missione 7 Turismo	0,00	0,00	0,00	0,00	9.296,22	9.296,22	0,00	0,00	0,00	0,00	0,00
8 Missione 8 Assetto del territorio ed edilizia abitativa											
8.01 Urbanistica e assetto del territorio	0,00	149.520,31	0,00	0,00	16.000,00	165.520,31	0,00	0,00	0,00	0,00	0,00
8.02 Edilizia residenziale pubblica e locale e piani di edilizia economico-popolare	0,00	3.366,07	0,00	0,00	0,00	3.366,07	0,00	0,00	0,00	0,00	0,00
8.03 Politica regionale unitaria per l'assetto del territorio e l'edilizia abitativa (solo per le Regioni)	0,00	0,00	0,00	0,00	0,00	0,00	0,00	0,00	0,00	0,00	0,00
Totale Missione 8 Assetto del territorio ed edilizia abitativa	0,00	152.886,38	0,00	0,00	16.000,00	168.886,38	0,00	0,00	0,00	0,00	0,00
9 Missione 9 Sviluppo sostenibile e tutela del territorio e dell'ambiente											
9.01 Difesa del suolo	0,00	0,00	0,00	0,00	48.848,80	48.848,80	0,00	0,00	0,00	0,00	0,00
9.02 Tutela, valorizzazione e recupero ambientale	0,00	15.140,63	0,00	0,00	0,00	15.140,63	0,00	0,00	0,00	0,00	0,00
9.03 Rifiuti	0,00	36.314,43	0,00	0,00	0,00	36.314,43	0,00	0,00	0,00	0,00	0,00
9.04 Servizio idrico integrato	0,00	0,00	0,00	0,00	284.387,21	284.387,21	0,00	0,00	0,00	0,00	0,00
9.05 Aree protette, parchi naturali, protezione naturalistica e forestazione	0,00	74.972,24	0,00	0,00	0,00	74.972,24	0,00	0,00	0,00	0,00	0,00
9.06 Tutela e valorizzazione delle risorse idriche	0,00	0,00	0,00	0,00	0,00	0,00	0,00	0,00	0,00	0,00	0,00
9.07 Sviluppo sostenibile territorio montano piccoli Comuni	0,00	0,00	0,00	0,00	0,00	0,00	0,00	0,00	0,00	0,00	0,00
9.08 Qualità dell'aria e riduzione dell'inquinamento	0,00	0,00	0,00	0,00	0,00	0,00	0,00	0,00	0,00	0,00	0,00
9.09 Politica regionale unitaria per lo sviluppo sostenibile e la tutela del territorio e l'ambiente (solo per le Regioni)	0,00	0,00	0,00	0,00	0,00	0,00	0,00	0,00	0,00	0,00	0,00
Totale Missione 9 Sviluppo sostenibile e tutela del territorio e dell'ambiente	0,00	126.427,30	0,00	0,00	333.236,01	459.663,31	0,00	0,00	0,00	0,00	0,00



PROSPETTO DELLE SPESE DI BILANCIO PER MISSIONI, PROGRAMMI E MACROAGGREGATI

Comune di ROCCA DI PAPA

Esercizio: 2019

SPESE IN CONTO CAPITALE E SPESE PER INCREMENTO DI ATTIVITA' FINANZIARIE - IMPEGNI

MISSIONI PROGRAMMI MACROAGGREGATI	Tributi in conto capitale a carico dell'ente	Investimenti fissi lordi e acquisto di terreni	Contributi agli investimenti	Trasferimenti in conto capitale	Altre spese in conto capitale	Totale SPESE IN CONTO CAPITALE	Acquisizioni di attività finanziarie	Concessione crediti di breve termine	Concessione crediti di medio - lungo termine	Altre spese per incremento di attività finanziarie	Totale SPESE PER INCREMENTO DI ATTIVITA' FINANZIARIE
	201	202	203	204	205	200	301	302	303	304	300
10 Missione 10 Trasporti e diritto alla mobilità											
10.01 Trasporto ferroviario	0,00	0,00	0,00	0,00	0,00	0,00	0,00	0,00	0,00	0,00	0,00
10.02 Trasporto pubblico locale	0,00	18.300,00	0,00	0,00	0,00	18.300,00	0,00	0,00	0,00	0,00	0,00
10.03 Trasporto per vie d'acqua	0,00	0,00	0,00	0,00	0,00	0,00	0,00	0,00	0,00	0,00	0,00
10.04 Altre modalità di trasporto	0,00	0,00	0,00	0,00	0,00	0,00	0,00	0,00	0,00	0,00	0,00
10.05 Viabilità e infrastrutture stradali	0,00	26.167,00	0,00	0,00	0,00	26.167,00	0,00	0,00	0,00	0,00	0,00
10.06 Politica regionale unitaria per i trasporti e il diritto alla mobilità (solo per le Regioni)	0,00	0,00	0,00	0,00	0,00	0,00	0,00	0,00	0,00	0,00	0,00
Totale Missione 10 Trasporti e diritto alla mobilità	0,00	44.467,00	0,00	0,00	0,00	44.467,00	0,00	0,00	0,00	0,00	0,00
11 Missione 11 Soccorso civile											
11.01 Sistema di protezione civile	0,00	0,00	0,00	0,00	0,00	0,00	0,00	0,00	0,00	0,00	0,00
11.02 Interventi a seguito di calamità naturali	0,00	0,00	0,00	0,00	0,00	0,00	0,00	0,00	0,00	0,00	0,00
11.03 Politica regionale unitaria per il soccorso e la protezione civile (solo per le Regioni)	0,00	0,00	0,00	0,00	0,00	0,00	0,00	0,00	0,00	0,00	0,00
Totale Missione 11 Soccorso civile	0,00	0,00	0,00	0,00	0,00	0,00	0,00	0,00	0,00	0,00	0,00
12 Missione 12 Diritti sociali, politiche sociali e famiglia											
12.01 Interventi per l'infanzia e i minori e per asili nido	0,00	0,00	0,00	0,00	0,00	0,00	0,00	0,00	0,00	0,00	0,00
12.02 Interventi per la disabilità	0,00	0,00	0,00	0,00	0,00	0,00	0,00	0,00	0,00	0,00	0,00
12.03 Interventi per gli anziani	0,00	0,00	0,00	0,00	0,00	0,00	0,00	0,00	0,00	0,00	0,00
12.04 Interventi per soggetti a rischio di esclusione sociale	0,00	0,00	0,00	0,00	0,00	0,00	0,00	0,00	0,00	0,00	0,00
12.05 Interventi per le famiglie	0,00	0,00	0,00	0,00	0,00	0,00	0,00	0,00	0,00	0,00	0,00
12.06 Interventi per il diritto alla casa	0,00	0,00	0,00	0,00	0,00	0,00	0,00	0,00	0,00	0,00	0,00
12.07 Programmazione e governo della rete dei servizi sociosanitari e sociali	0,00	0,00	0,00	0,00	0,00	0,00	0,00	0,00	0,00	0,00	0,00
12.08 Cooperazione e associazionismo	0,00	0,00	0,00	0,00	0,00	0,00	0,00	0,00	0,00	0,00	0,00
12.09 Servizio necroscopico e cimiteriale	0,00	0,00	0,00	0,00	0,00	0,00	0,00	0,00	0,00	0,00	0,00



PROSPETTO DELLE SPESE DI BILANCIO PER MISSIONI, PROGRAMMI E MACROAGGREGATI

Comune di ROCCA DI PAPA

Esercizio: 2019

SPESE IN CONTO CAPITALE E SPESE PER INCREMENTO DI ATTIVITA' FINANZIARIE - IMPEGNI

MISSIONI PROGRAMMI MACROAGGREGATI	Tributi in conto capitale a carico dell'ente	Investimenti fissi lordi e acquisto di terreni	Contributi agli investimenti	Trasferimenti in conto capitale	Altre spese in conto capitale	Totale SPESE IN CONTO CAPITALE	Acquisizioni di attività finanziarie	Concessione crediti di breve termine	Concessione crediti di medio - lungo termine	Altre spese per incremento di attività finanziarie	Totale SPESE PER INCREMENTO DI ATTIVITA' FINANZIARIE
	201	202	203	204	205	200	301	302	303	304	300
12.10 Politica regionale unitaria per i diritti sociali e la famiglia (solo per le Regioni)	0,00	0,00	0,00	0,00	0,00	0,00	0,00	0,00	0,00	0,00	0,00
Totale Missione 12 Diritti sociali, politiche sociali e famiglia	0,00	0,00	0,00	0,00	0,00	0,00	0,00	0,00	0,00	0,00	0,00
13 Missione 13 Tutela della salute											
13.04 Servizio sanitario regionale - ripiano di disavanzi sanitari relativi ad esercizi pregressi	0,00	0,00	0,00	0,00	0,00	0,00	0,00	0,00	0,00	0,00	0,00
13.05 Servizio sanitario regionale - investimenti sanitari	0,00	0,00	0,00	0,00	0,00	0,00	0,00	0,00	0,00	0,00	0,00
13.07 Ulteriori spese in materia sanitaria	0,00	0,00	0,00	0,00	0,00	0,00	0,00	0,00	0,00	0,00	0,00
13.08 Politica regionale unitaria per la tutela della salute (solo per le Regioni)	0,00	0,00	0,00	0,00	0,00	0,00	0,00	0,00	0,00	0,00	0,00
Totale Missione 13 Tutela della salute	0,00	0,00	0,00	0,00	0,00	0,00	0,00	0,00	0,00	0,00	0,00
14 Missione 14 Sviluppo economico e competitività											
14.01 Industria PMI e Artigianato	0,00	0,00	0,00	0,00	0,00	0,00	0,00	0,00	0,00	0,00	0,00
14.02 Commercio - reti distributive - tutela dei consumatori	0,00	0,00	0,00	0,00	0,00	0,00	0,00	0,00	0,00	0,00	0,00
14.03 Ricerca e innovazione	0,00	0,00	0,00	0,00	0,00	0,00	0,00	0,00	0,00	0,00	0,00
14.04 Reti e altri servizi di pubblica utilità	0,00	0,00	0,00	0,00	0,00	0,00	0,00	0,00	0,00	0,00	0,00
14.05 Politica regionale unitaria per lo sviluppo economico e la competitività (solo per le Regioni)	0,00	0,00	0,00	0,00	0,00	0,00	0,00	0,00	0,00	0,00	0,00
Totale Missione 14 Sviluppo economico e competitività	0,00	0,00	0,00	0,00	0,00	0,00	0,00	0,00	0,00	0,00	0,00
15 Missione 15 Politiche per il lavoro e la formazione professionale											
15.01 Servizi per lo sviluppo del mercato del lavoro	0,00	0,00	0,00	0,00	0,00	0,00	0,00	0,00	0,00	0,00	0,00
15.02 Formazione professionale	0,00	0,00	0,00	0,00	0,00	0,00	0,00	0,00	0,00	0,00	0,00
15.03 Sostegno all'occupazione	0,00	0,00	0,00	0,00	0,00	0,00	0,00	0,00	0,00	0,00	0,00
15.04 Politica regionale unitaria per il lavoro e la formazione professionale (solo per le Regioni)	0,00	0,00	0,00	0,00	0,00	0,00	0,00	0,00	0,00	0,00	0,00



PROSPETTO DELLE SPESE DI BILANCIO PER MISSIONI, PROGRAMMI E MACROAGGREGATI

Comune di ROCCA DI PAPA

Esercizio: 2019

SPESE IN CONTO CAPITALE E SPESE PER INCREMENTO DI ATTIVITA' FINANZIARIE - IMPEGNI

MISSIONI PROGRAMMI MACROAGGREGATI	Tributi in conto capitale a carico dell'ente	Investimenti fissi lordi e acquisto di terreni	Contributi agli investimenti	Trasferimenti in conto capitale	Altre spese in conto capitale	Totale SPESE IN CONTO CAPITALE	Acquisizioni di attività finanziarie	Concessione crediti di breve termine	Concessione crediti di medio - lungo termine	Altre spese per incremento di attività finanziarie	Totale SPESE PER INCREMENTO DI ATTIVITA' FINANZIARIE
	201	202	203	204	205	200	301	302	303	304	300
Totale Missione 15 Politiche per il lavoro e la formazione professionale	0,00	0,00	0,00	0,00	0,00	0,00	0,00	0,00	0,00	0,00	0,00
16 Missione 16 Agricoltura, politiche agroalimentari e pesca											
16.01 Sviluppo del settore agricolo e del sistema agroalimentare	0,00	0,00	0,00	0,00	0,00	0,00	0,00	0,00	0,00	0,00	0,00
16.02 Caccia e pesca	0,00	0,00	0,00	0,00	0,00	0,00	0,00	0,00	0,00	0,00	0,00
16.03 Politica regionale unitaria per l'agricoltura, i sistemi agroalimentari, la caccia e la pesca (solo per le Regioni)	0,00	0,00	0,00	0,00	0,00	0,00	0,00	0,00	0,00	0,00	0,00
Totale Missione 16 Agricoltura, politiche agroalimentari e pesca	0,00	0,00	0,00	0,00	0,00	0,00	0,00	0,00	0,00	0,00	0,00
17 Missione 17 Energia e diversificazione delle fonti energetiche											
17.01 Fonti energetiche	0,00	0,00	0,00	0,00	0,00	0,00	0,00	0,00	0,00	0,00	0,00
17.02 Politica regionale unitaria per l'energia e la diversificazione delle fonti energetiche (solo per le Regioni)	0,00	0,00	0,00	0,00	0,00	0,00	0,00	0,00	0,00	0,00	0,00
Totale Missione 17 Energia e diversificazione delle fonti energetiche	0,00	0,00	0,00	0,00	0,00	0,00	0,00	0,00	0,00	0,00	0,00
18 Missione 18 Relazioni con le altre autonomie territoriali e locali											
18.01 Relazioni finanziarie con le altre autonomie territoriali	0,00	0,00	0,00	0,00	0,00	0,00	0,00	0,00	0,00	0,00	0,00
18.02 Politica regionale unitaria per le relazioni con le altre autonomie territoriali e locali (solo per le Regioni)	0,00	0,00	0,00	0,00	0,00	0,00	0,00	0,00	0,00	0,00	0,00
Totale Missione 18 Relazioni con le altre autonomie territoriali e locali	0,00	0,00	0,00	0,00	0,00	0,00	0,00	0,00	0,00	0,00	0,00
19 Missione 19 Relazioni internazionali											
19.01 Relazioni internazionali e Cooperazione allo sviluppo	0,00	0,00	0,00	0,00	0,00	0,00	0,00	0,00	0,00	0,00	0,00
19.02 Cooperazione territoriale (solo per le Regioni)	0,00	0,00	0,00	0,00	0,00	0,00	0,00	0,00	0,00	0,00	0,00



PROSPETTO DELLE SPESE DI BILANCIO PER MISSIONI, PROGRAMMI E MACROAGGREGATI

Comune di ROCCA DI PAPA

Esercizio: 2019

SPESE IN CONTO CAPITALE E SPESE PER INCREMENTO DI ATTIVITA' FINANZIARIE - IMPEGNI

MISSIONI PROGRAMMI MACROAGGREGATI	Tributi in conto capitale a carico dell'ente	Investimenti fissi lordi e acquisto di terreni	Contributi agli investimenti	Trasferimenti in conto capitale	Altre spese in conto capitale	Totale SPESE IN CONTO CAPITALE	Acquisizioni di attività finanziarie	Concessione crediti di breve termine	Concessione crediti di medio - lungo termine	Altre spese per incremento di attività finanziarie	Totale SPESE PER INCREMENTO DI ATTIVITA' FINANZIARIE
	201	202	203	204	205	200	301	302	303	304	300
Totale Missione 19 Relazioni internazionali	0,00	0,00	0,00	0,00	0,00	0,00	0,00	0,00	0,00	0,00	0,00
20 Missione 20 Fondi e accantonamenti											
20.01 Fondo di riserva	0,00	0,00	0,00	0,00	0,00	0,00	0,00	0,00	0,00	0,00	0,00
20.02 Fondo crediti di dubbia esigibilità	0,00	0,00	0,00	0,00	0,00	0,00	0,00	0,00	0,00	0,00	0,00
20.03 Altri Fondi	0,00	0,00	0,00	0,00	0,00	0,00	0,00	0,00	0,00	0,00	0,00
Totale Missione 20 Fondi e accantonamenti	0,00	0,00	0,00	0,00	0,00	0,00	0,00	0,00	0,00	0,00	0,00
Totale Generale	0,00	928.624,82	20.415,11	0,00	1.299.588,02	2.248.627,95	0,00	0,00	0,00	0,00	0,00



PROSPETTO DELLE SPESE DI BILANCIO PER MISSIONI, PROGRAMMI E MACROAGGREGATI

Comune di ROCCA DI PAPA

Esercizio: 2019

SPESE IN CONTO CAPITALE E SPESE PER INCREMENTO DI ATTIVITA' FINANZIARIE - PAGAMENTI IN C/COMPETENZA

MISSIONI PROGRAMMI MACROAGGREGATI	Tributi in conto capitale a carico dell'ente	Investimenti fissi lordi e acquisto di terreni	Contributi agli investimenti	Trasferimenti in conto capitale	Altre spese in conto capitale	Totale SPESE IN CONTO CAPITALE	Acquisizioni di attività finanziarie	Concessione crediti di breve termine	Concessione crediti di medio - lungo termine	Altre spese per incremento di attività finanziarie	Totale SPESE PER INCREMENTO DI ATTIVITA' FINANZIARIE
	201	202	203	204	205	200	301	302	303	304	300
1 Missione 1 Servizi istituzionali, generali e di gestione											
1.01 Organi istituzionali	0,00	0,00	0,00	0,00	0,00	0,00	0,00	0,00	0,00	0,00	0,00
1.02 Segreteria generale	0,00	0,00	0,00	0,00	0,00	0,00	0,00	0,00	0,00	0,00	0,00
1.03 Gestione economica, finanziaria, programmazione e provveditorato	0,00	0,00	0,00	0,00	0,00	0,00	0,00	0,00	0,00	0,00	0,00
1.04 Gestione delle entrate tributarie e servizi fiscali	0,00	0,00	0,00	0,00	0,00	0,00	0,00	0,00	0,00	0,00	0,00
1.05 Gestione dei beni demaniali e patrimoniali	0,00	5.485,03	0,00	0,00	9.360,00	14.845,03	0,00	0,00	0,00	0,00	0,00
1.06 Ufficio tecnico	0,00	24.800,83	0,00	0,00	0,00	24.800,83	0,00	0,00	0,00	0,00	0,00
1.07 Elezioni e consultazioni popolari - Anagrafe e stato civile	0,00	0,00	0,00	0,00	0,00	0,00	0,00	0,00	0,00	0,00	0,00
1.08 Statistica e sistemi informativi	0,00	0,00	0,00	0,00	0,00	0,00	0,00	0,00	0,00	0,00	0,00
1.09 Assistenza tecnico-amministrativa agli enti locali	0,00	0,00	0,00	0,00	0,00	0,00	0,00	0,00	0,00	0,00	0,00
1.10 Risorse umane	0,00	0,00	0,00	0,00	0,00	0,00	0,00	0,00	0,00	0,00	0,00
1.11 Altri servizi generali	0,00	19.375,70	0,00	0,00	0,00	19.375,70	0,00	0,00	0,00	0,00	0,00
1.12 Politica regionale unitaria per i servizi istituzionali, generali e di gestione (solo per le Regioni)	0,00	0,00	0,00	0,00	0,00	0,00	0,00	0,00	0,00	0,00	0,00
Totale Missione 1 Servizi istituzionali, generali e di gestione	0,00	49.661,56	0,00	0,00	9.360,00	59.021,56	0,00	0,00	0,00	0,00	0,00
2 Missione 2 Giustizia											
2.01 Uffici giudiziari	0,00	0,00	0,00	0,00	0,00	0,00	0,00	0,00	0,00	0,00	0,00
2.02 Casa circondariale e altri servizi	0,00	0,00	0,00	0,00	0,00	0,00	0,00	0,00	0,00	0,00	0,00
2.03 Politica regionale unitaria per la giustizia (solo per le Regioni)	0,00	0,00	0,00	0,00	0,00	0,00	0,00	0,00	0,00	0,00	0,00
Totale Missione 2 Giustizia	0,00	0,00	0,00	0,00	0,00	0,00	0,00	0,00	0,00	0,00	0,00
3 Missione 3 Ordine pubblico e sicurezza											
3.01 Polizia locale e amministrativa	0,00	0,00	0,00	0,00	0,00	0,00	0,00	0,00	0,00	0,00	0,00
3.02 Sistema integrato di sicurezza urbana	0,00	0,00	0,00	0,00	0,00	0,00	0,00	0,00	0,00	0,00	0,00
3.03 Politica regionale unitaria per l'ordine pubblico e la sicurezza (solo per le Regioni)	0,00	0,00	0,00	0,00	0,00	0,00	0,00	0,00	0,00	0,00	0,00



PROSPETTO DELLE SPESE DI BILANCIO PER MISSIONI, PROGRAMMI E MACROAGGREGATI

Comune di ROCCA DI PAPA

Esercizio: 2019

SPESE IN CONTO CAPITALE E SPESE PER INCREMENTO DI ATTIVITA' FINANZIARIE - PAGAMENTI IN C/COMPETENZA

MISSIONI PROGRAMMI MACROAGGREGATI	Tributi in conto capitale a carico dell'ente	Investimenti fissi lordi e acquisto di terreni	Contributi agli investimenti	Trasferimenti in conto capitale	Altre spese in conto capitale	Totale SPESE IN CONTO CAPITALE	Acquisizioni di attività finanziarie	Concessione crediti di breve termine	Concessione crediti di medio - lungo termine	Altre spese per incremento di attività finanziarie	Totale SPESE PER INCREMENTO DI ATTIVITA' FINANZIARIE
	201	202	203	204	205	200	301	302	303	304	300
Totale Missione 3 Ordine pubblico e sicurezza	0,00	0,00	0,00	0,00	0,00	0,00	0,00	0,00	0,00	0,00	0,00
4 Missione 4 Istruzione e diritto allo studio											
4.01 Istruzione prescolastica	0,00	0,00	0,00	0,00	0,00	0,00	0,00	0,00	0,00	0,00	0,00
4.02 Altri ordini di istruzione non universitaria	0,00	27.168,79	0,00	0,00	0,00	27.168,79	0,00	0,00	0,00	0,00	0,00
4.03 Edilizia scolastica (solo per le Regioni)	0,00	0,00	0,00	0,00	0,00	0,00	0,00	0,00	0,00	0,00	0,00
4.04 Istruzione universitaria	0,00	0,00	0,00	0,00	0,00	0,00	0,00	0,00	0,00	0,00	0,00
4.05 Istruzione tecnica superiore	0,00	0,00	0,00	0,00	0,00	0,00	0,00	0,00	0,00	0,00	0,00
4.06 Servizi ausiliari all'istruzione	0,00	0,00	0,00	0,00	0,00	0,00	0,00	0,00	0,00	0,00	0,00
4.07 Diritto allo studio	0,00	0,00	0,00	0,00	0,00	0,00	0,00	0,00	0,00	0,00	0,00
4.08 Politica regionale unitaria per l'istruzione e il diritto allo studio (solo per le Regioni)	0,00	0,00	0,00	0,00	0,00	0,00	0,00	0,00	0,00	0,00	0,00
Totale Missione 4 Istruzione e diritto allo studio	0,00	27.168,79	0,00	0,00	0,00	27.168,79	0,00	0,00	0,00	0,00	0,00
5 Missione 5 Tutela e valorizzazione dei beni e delle attività culturali											
5.01 Valorizzazione dei beni di interesse storico.	0,00	0,00	0,00	0,00	0,00	0,00	0,00	0,00	0,00	0,00	0,00
5.02 Attività culturali e interventi diversi nel settore culturale	0,00	0,00	0,00	0,00	0,00	0,00	0,00	0,00	0,00	0,00	0,00
5.03 Politica regionale unitaria per la tutela dei beni e delle attività culturali (solo per le Regioni)	0,00	0,00	0,00	0,00	0,00	0,00	0,00	0,00	0,00	0,00	0,00
Totale Missione 5 Tutela e valorizzazione dei beni e delle attività	0,00	0,00	0,00	0,00	0,00	0,00	0,00	0,00	0,00	0,00	0,00
6 Missione 6 Politiche giovanili, sport e tempo libero											
6.01 Sport e tempo libero	0,00	0,00	0,00	0,00	0,00	0,00	0,00	0,00	0,00	0,00	0,00
6.02 Giovani	0,00	0,00	0,00	0,00	0,00	0,00	0,00	0,00	0,00	0,00	0,00
6.03 Politica regionale unitaria per i giovani, lo sport e il tempo libero (solo per le Regioni)	0,00	0,00	0,00	0,00	0,00	0,00	0,00	0,00	0,00	0,00	0,00
Totale Missione 6 Politiche giovanili, sport e tempo libero	0,00	0,00	0,00	0,00	0,00	0,00	0,00	0,00	0,00	0,00	0,00



PROSPETTO DELLE SPESE DI BILANCIO PER MISSIONI, PROGRAMMI E MACROAGGREGATI

Comune di ROCCA DI PAPA

Esercizio: 2019

SPESE IN CONTO CAPITALE E SPESE PER INCREMENTO DI ATTIVITA' FINANZIARIE - PAGAMENTI IN C/COMPETENZA

MISSIONI PROGRAMMI MACROAGGREGATI	Tributi in conto capitale a carico dell'ente	Investimenti fissi lordi e acquisto di terreni	Contributi agli investimenti	Trasferimenti in conto capitale	Altre spese in conto capitale	Totale SPESE IN CONTO CAPITALE	Acquisizioni di attività finanziarie	Concessione crediti di breve termine	Concessione crediti di medio - lungo termine	Altre spese per incremento di attività finanziarie	Totale SPESE PER INCREMENTO DI ATTIVITA' FINANZIARIE
	201	202	203	204	205	200	301	302	303	304	300
7 Missione 7 Turismo											
7.01 Sviluppo e valorizzazione del turismo	0,00	0,00	0,00	0,00	0,00	0,00	0,00	0,00	0,00	0,00	0,00
7.02 Politica regionale unitaria per il turismo (solo per le Regioni)	0,00	0,00	0,00	0,00	0,00	0,00	0,00	0,00	0,00	0,00	0,00
Totale Missione 7 Turismo	0,00	0,00	0,00	0,00	0,00	0,00	0,00	0,00	0,00	0,00	0,00
8 Missione 8 Assetto del territorio ed edilizia abitativa											
8.01 Urbanistica e assetto del territorio	0,00	0,00	0,00	0,00	0,00	0,00	0,00	0,00	0,00	0,00	0,00
8.02 Edilizia residenziale pubblica e locale e piani di edilizia economico-popolare	0,00	0,00	0,00	0,00	0,00	0,00	0,00	0,00	0,00	0,00	0,00
8.03 Politica regionale unitaria per l'assetto del territorio e l'edilizia abitativa (solo per le Regioni)	0,00	0,00	0,00	0,00	0,00	0,00	0,00	0,00	0,00	0,00	0,00
Totale Missione 8 Assetto del territorio ed edilizia abitativa	0,00	0,00	0,00	0,00	0,00	0,00	0,00	0,00	0,00	0,00	0,00
9 Missione 9 Sviluppo sostenibile e tutela del territorio e dell'ambiente											
9.01 Difesa del suolo	0,00	0,00	0,00	0,00	14.654,64	14.654,64	0,00	0,00	0,00	0,00	0,00
9.02 Tutela, valorizzazione e recupero ambientale	0,00	0,00	0,00	0,00	0,00	0,00	0,00	0,00	0,00	0,00	0,00
9.03 Rifiuti	0,00	0,00	0,00	0,00	0,00	0,00	0,00	0,00	0,00	0,00	0,00
9.04 Servizio idrico integrato	0,00	0,00	0,00	0,00	126.976,09	126.976,09	0,00	0,00	0,00	0,00	0,00
9.05 Aree protette, parchi naturali, protezione naturalistica e forestazione	0,00	42.372,40	0,00	0,00	0,00	42.372,40	0,00	0,00	0,00	0,00	0,00
9.06 Tutela e valorizzazione delle risorse idriche	0,00	0,00	0,00	0,00	0,00	0,00	0,00	0,00	0,00	0,00	0,00
9.07 Sviluppo sostenibile territorio montano piccoli Comuni	0,00	0,00	0,00	0,00	0,00	0,00	0,00	0,00	0,00	0,00	0,00
9.08 Qualità dell'aria e riduzione dell'inquinamento	0,00	0,00	0,00	0,00	0,00	0,00	0,00	0,00	0,00	0,00	0,00
9.09 Politica regionale unitaria per lo sviluppo sostenibile e la tutela del territorio e l'ambiente (solo per le Regioni)	0,00	0,00	0,00	0,00	0,00	0,00	0,00	0,00	0,00	0,00	0,00
Totale Missione 9 Sviluppo sostenibile e tutela del territorio e dell'ambiente	0,00	42.372,40	0,00	0,00	141.630,73	184.003,13	0,00	0,00	0,00	0,00	0,00



PROSPETTO DELLE SPESE DI BILANCIO PER MISSIONI, PROGRAMMI E MACROAGGREGATI

Comune di ROCCA DI PAPA

Esercizio: 2019

SPESE IN CONTO CAPITALE E SPESE PER INCREMENTO DI ATTIVITA' FINANZIARIE - PAGAMENTI IN C/COMPETENZA

MISSIONI PROGRAMMI MACROAGGREGATI	Tributi in conto capitale a carico dell'ente	Investimenti fissi lordi e acquisto di terreni	Contributi agli investimenti	Trasferimenti in conto capitale	Altre spese in conto capitale	Totale SPESE IN CONTO CAPITALE	Acquisizioni di attività finanziarie	Concessione crediti di breve termine	Concessione crediti di medio - lungo termine	Altre spese per incremento di attività finanziarie	Totale SPESE PER INCREMENTO DI ATTIVITA' FINANZIARIE
	201	202	203	204	205	200	301	302	303	304	300
10 Missione 10 Trasporti e diritto alla mobilità											
10.01 Trasporto ferroviario	0,00	0,00	0,00	0,00	0,00	0,00	0,00	0,00	0,00	0,00	0,00
10.02 Trasporto pubblico locale	0,00	18.300,00	0,00	0,00	0,00	18.300,00	0,00	0,00	0,00	0,00	0,00
10.03 Trasporto per vie d'acqua	0,00	0,00	0,00	0,00	0,00	0,00	0,00	0,00	0,00	0,00	0,00
10.04 Altre modalità di trasporto	0,00	0,00	0,00	0,00	0,00	0,00	0,00	0,00	0,00	0,00	0,00
10.05 Viabilità e infrastrutture stradali	0,00	0,00	0,00	0,00	0,00	0,00	0,00	0,00	0,00	0,00	0,00
10.06 Politica regionale unitaria per i trasporti e il diritto alla mobilità (solo per le Regioni)	0,00	0,00	0,00	0,00	0,00	0,00	0,00	0,00	0,00	0,00	0,00
Totale Missione 10 Trasporti e diritto alla mobilità	0,00	18.300,00	0,00	0,00	0,00	18.300,00	0,00	0,00	0,00	0,00	0,00
11 Missione 11 Soccorso civile											
11.01 Sistema di protezione civile	0,00	0,00	0,00	0,00	0,00	0,00	0,00	0,00	0,00	0,00	0,00
11.02 Interventi a seguito di calamità naturali	0,00	0,00	0,00	0,00	0,00	0,00	0,00	0,00	0,00	0,00	0,00
11.03 Politica regionale unitaria per il soccorso e la protezione civile (solo per le Regioni)	0,00	0,00	0,00	0,00	0,00	0,00	0,00	0,00	0,00	0,00	0,00
Totale Missione 11 Soccorso civile	0,00	0,00	0,00	0,00	0,00	0,00	0,00	0,00	0,00	0,00	0,00
12 Missione 12 Diritti sociali, politiche sociali e famiglia											
12.01 Interventi per l'infanzia e i minori e per asili nido	0,00	0,00	0,00	0,00	0,00	0,00	0,00	0,00	0,00	0,00	0,00
12.02 Interventi per la disabilità	0,00	0,00	0,00	0,00	0,00	0,00	0,00	0,00	0,00	0,00	0,00
12.03 Interventi per gli anziani	0,00	0,00	0,00	0,00	0,00	0,00	0,00	0,00	0,00	0,00	0,00
12.04 Interventi per soggetti a rischio di esclusione sociale	0,00	0,00	0,00	0,00	0,00	0,00	0,00	0,00	0,00	0,00	0,00
12.05 Interventi per le famiglie	0,00	0,00	0,00	0,00	0,00	0,00	0,00	0,00	0,00	0,00	0,00
12.06 Interventi per il diritto alla casa	0,00	0,00	0,00	0,00	0,00	0,00	0,00	0,00	0,00	0,00	0,00
12.07 Programmazione e governo della rete dei servizi sociosanitari e sociali	0,00	0,00	0,00	0,00	0,00	0,00	0,00	0,00	0,00	0,00	0,00
12.08 Cooperazione e associazionismo	0,00	0,00	0,00	0,00	0,00	0,00	0,00	0,00	0,00	0,00	0,00
12.09 Servizio necroscopico e cimiteriale	0,00	0,00	0,00	0,00	0,00	0,00	0,00	0,00	0,00	0,00	0,00



PROSPETTO DELLE SPESE DI BILANCIO PER MISSIONI, PROGRAMMI E MACROAGGREGATI

Comune di ROCCA DI PAPA

Esercizio: 2019

SPESE IN CONTO CAPITALE E SPESE PER INCREMENTO DI ATTIVITA' FINANZIARIE - PAGAMENTI IN C/COMPETENZA

MISSIONI PROGRAMMI MACROAGGREGATI	Tributi in conto capitale a carico dell'ente	Investimenti fissi lordi e acquisto di terreni	Contributi agli investimenti	Trasferimenti in conto capitale	Altre spese in conto capitale	Totale SPESE IN CONTO CAPITALE	Acquisizioni di attività finanziarie	Concessione crediti di breve termine	Concessione crediti di medio - lungo termine	Altre spese per incremento di attività finanziarie	Totale SPESE PER INCREMENTO DI ATTIVITA' FINANZIARIE
	201	202	203	204	205	200	301	302	303	304	300
12.10 Politica regionale unitaria per i diritti sociali e la famiglia (solo per le Regioni)	0,00	0,00	0,00	0,00	0,00	0,00	0,00	0,00	0,00	0,00	0,00
Totale Missione 12 Diritti sociali, politiche sociali e famiglia	0,00	0,00	0,00	0,00	0,00	0,00	0,00	0,00	0,00	0,00	0,00
13 Missione 13 Tutela della salute											
13.04 Servizio sanitario regionale - ripiano di disavanzi sanitari relativi ad esercizi pregressi	0,00	0,00	0,00	0,00	0,00	0,00	0,00	0,00	0,00	0,00	0,00
13.05 Servizio sanitario regionale - investimenti sanitari	0,00	0,00	0,00	0,00	0,00	0,00	0,00	0,00	0,00	0,00	0,00
13.07 Ulteriori spese in materia sanitaria	0,00	0,00	0,00	0,00	0,00	0,00	0,00	0,00	0,00	0,00	0,00
13.08 Politica regionale unitaria per la tutela della salute (solo per le Regioni)	0,00	0,00	0,00	0,00	0,00	0,00	0,00	0,00	0,00	0,00	0,00
Totale Missione 13 Tutela della salute	0,00	0,00	0,00	0,00	0,00	0,00	0,00	0,00	0,00	0,00	0,00
14 Missione 14 Sviluppo economico e competitività											
14.01 Industria PMI e Artigianato	0,00	0,00	0,00	0,00	0,00	0,00	0,00	0,00	0,00	0,00	0,00
14.02 Commercio - reti distributive - tutela dei consumatori	0,00	0,00	0,00	0,00	0,00	0,00	0,00	0,00	0,00	0,00	0,00
14.03 Ricerca e innovazione	0,00	0,00	0,00	0,00	0,00	0,00	0,00	0,00	0,00	0,00	0,00
14.04 Reti e altri servizi di pubblica utilità	0,00	0,00	0,00	0,00	0,00	0,00	0,00	0,00	0,00	0,00	0,00
14.05 Politica regionale unitaria per lo sviluppo economico e la competitività (solo per le Regioni)	0,00	0,00	0,00	0,00	0,00	0,00	0,00	0,00	0,00	0,00	0,00
Totale Missione 14 Sviluppo economico e competitività	0,00	0,00	0,00	0,00	0,00	0,00	0,00	0,00	0,00	0,00	0,00
15 Missione 15 Politiche per il lavoro e la formazione professionale											
15.01 Servizi per lo sviluppo del mercato del lavoro	0,00	0,00	0,00	0,00	0,00	0,00	0,00	0,00	0,00	0,00	0,00
15.02 Formazione professionale	0,00	0,00	0,00	0,00	0,00	0,00	0,00	0,00	0,00	0,00	0,00
15.03 Sostegno all'occupazione	0,00	0,00	0,00	0,00	0,00	0,00	0,00	0,00	0,00	0,00	0,00
15.04 Politica regionale unitaria per il lavoro e la formazione professionale (solo per le Regioni)	0,00	0,00	0,00	0,00	0,00	0,00	0,00	0,00	0,00	0,00	0,00



PROSPETTO DELLE SPESE DI BILANCIO PER MISSIONI, PROGRAMMI E MACROAGGREGATI

Comune di ROCCA DI PAPA

Esercizio: 2019

SPESE IN CONTO CAPITALE E SPESE PER INCREMENTO DI ATTIVITA' FINANZIARIE - PAGAMENTI IN C/COMPETENZA

MISSIONI PROGRAMMI MACROAGGREGATI	Tributi in conto capitale a carico dell'ente	Investimenti fissi lordi e acquisto di terreni	Contributi agli investimenti	Trasferimenti in conto capitale	Altre spese in conto capitale	Totale SPESE IN CONTO CAPITALE	Acquisizioni di attività finanziarie	Concessione crediti di breve termine	Concessione crediti di medio - lungo termine	Altre spese per incremento di attività finanziarie	Totale SPESE PER INCREMENTO DI ATTIVITA' FINANZIARIE
	201	202	203	204	205	200	301	302	303	304	300
Totale Missione 15 Politiche per il lavoro e la formazione professionale	0,00	0,00	0,00	0,00	0,00	0,00	0,00	0,00	0,00	0,00	0,00
16 Missione 16 Agricoltura, politiche agroalimentari e pesca											
16.01 Sviluppo del settore agricolo e del sistema agroalimentare	0,00	0,00	0,00	0,00	0,00	0,00	0,00	0,00	0,00	0,00	0,00
16.02 Caccia e pesca	0,00	0,00	0,00	0,00	0,00	0,00	0,00	0,00	0,00	0,00	0,00
16.03 Politica regionale unitaria per l'agricoltura, i sistemi agroalimentari, la caccia e la pesca (solo per le Regioni)	0,00	0,00	0,00	0,00	0,00	0,00	0,00	0,00	0,00	0,00	0,00
Totale Missione 16 Agricoltura, politiche agroalimentari e pesca	0,00	0,00	0,00	0,00	0,00	0,00	0,00	0,00	0,00	0,00	0,00
17 Missione 17 Energia e diversificazione delle fonti energetiche											
17.01 Fonti energetiche	0,00	0,00	0,00	0,00	0,00	0,00	0,00	0,00	0,00	0,00	0,00
17.02 Politica regionale unitaria per l'energia e la diversificazione delle fonti energetiche (solo per le Regioni)	0,00	0,00	0,00	0,00	0,00	0,00	0,00	0,00	0,00	0,00	0,00
Totale Missione 17 Energia e diversificazione delle fonti energetiche	0,00	0,00	0,00	0,00	0,00	0,00	0,00	0,00	0,00	0,00	0,00
18 Missione 18 Relazioni con le altre autonomie territoriali e locali											
18.01 Relazioni finanziarie con le altre autonomie territoriali	0,00	0,00	0,00	0,00	0,00	0,00	0,00	0,00	0,00	0,00	0,00
18.02 Politica regionale unitaria per le relazioni con le altre autonomie territoriali e locali (solo per le Regioni)	0,00	0,00	0,00	0,00	0,00	0,00	0,00	0,00	0,00	0,00	0,00
Totale Missione 18 Relazioni con le altre autonomie territoriali e locali	0,00	0,00	0,00	0,00	0,00	0,00	0,00	0,00	0,00	0,00	0,00
19 Missione 19 Relazioni internazionali											
19.01 Relazioni internazionali e Cooperazione allo sviluppo	0,00	0,00	0,00	0,00	0,00	0,00	0,00	0,00	0,00	0,00	0,00
19.02 Cooperazione territoriale (solo per le Regioni)	0,00	0,00	0,00	0,00	0,00	0,00	0,00	0,00	0,00	0,00	0,00



PROSPETTO DELLE SPESE DI BILANCIO PER MISSIONI, PROGRAMMI E MACROAGGREGATI

Comune di ROCCA DI PAPA

Esercizio: 2019

SPESE IN CONTO CAPITALE E SPESE PER INCREMENTO DI ATTIVITA' FINANZIARIE - PAGAMENTI IN C/COMPETENZA

MISSIONI PROGRAMMI MACROAGGREGATI	Tributi in conto capitale a carico dell'ente	Investimenti fissi lordi e acquisto di terreni	Contributi agli investimenti	Trasferimenti in conto capitale	Altre spese in conto capitale	Totale SPESE IN CONTO CAPITALE	Acquisizioni di attività finanziarie	Concessione crediti di breve termine	Concessione crediti di medio - lungo termine	Altre spese per incremento di attività finanziarie	Totale SPESE PER INCREMENTO DI ATTIVITA' FINANZIARIE
	201	202	203	204	205	200	301	302	303	304	300
Totale Missione 19 Relazioni internazionali	0,00	0,00	0,00	0,00	0,00	0,00	0,00	0,00	0,00	0,00	0,00
20 Missione 20 Fondi e accantonamenti											
20.01 Fondo di riserva	0,00	0,00	0,00	0,00	0,00	0,00	0,00	0,00	0,00	0,00	0,00
20.02 Fondo crediti di dubbia esigibilità	0,00	0,00	0,00	0,00	0,00	0,00	0,00	0,00	0,00	0,00	0,00
20.03 Altri Fondi	0,00	0,00	0,00	0,00	0,00	0,00	0,00	0,00	0,00	0,00	0,00
Totale Missione 20 Fondi e accantonamenti	0,00	0,00	0,00	0,00	0,00	0,00	0,00	0,00	0,00	0,00	0,00
Totale Generale	0,00	137.502,75	0,00	0,00	150.990,73	288.493,48	0,00	0,00	0,00	0,00	0,00



PROSPETTO DELLE SPESE DI BILANCIO PER MISSIONI, PROGRAMMI E MACROAGGREGATI

Comune di ROCCA DI PAPA

Esercizio: 2019

SPESE IN CONTO CAPITALE E SPESE PER INCREMENTO DI ATTIVITA' FINANZIARIE - PAGAMENTI C/RESIDUI

MISSIONI PROGRAMMI MACROAGGREGATI	Tributi in conto capitale a carico dell'ente	Investimenti fissi lordi e acquisto di terreni	Contributi agli investimenti	Trasferimenti in conto capitale	Altre spese in conto capitale	Totale SPESE IN CONTO CAPITALE	Acquisizioni di attività finanziarie	Concessione crediti di breve termine	Concessione crediti di medio - lungo termine	Altre spese per incremento di attività finanziarie	Totale SPESE PER INCREMENTO DI ATTIVITA' FINANZIARIE
	201	202	203	204	205	200	301	302	303	304	300
1 Missione 1 Servizi istituzionali, generali e di gestione											
1.01 Organi istituzionali	0,00	0,00	0,00	0,00	0,00	0,00	0,00	0,00	0,00	0,00	0,00
1.02 Segreteria generale	0,00	0,00	0,00	0,00	0,00	0,00	0,00	0,00	0,00	0,00	0,00
1.03 Gestione economica, finanziaria, programmazione e provveditorato	0,00	0,00	0,00	0,00	0,00	0,00	0,00	0,00	0,00	0,00	0,00
1.04 Gestione delle entrate tributarie e servizi fiscali	0,00	0,00	0,00	0,00	0,00	0,00	0,00	0,00	0,00	0,00	0,00
1.05 Gestione dei beni demaniali e patrimoniali	0,00	48.650,45	0,00	0,00	0,00	48.650,45	0,00	0,00	0,00	0,00	0,00
1.06 Ufficio tecnico	0,00	0,00	0,00	0,00	0,00	0,00	0,00	0,00	0,00	0,00	0,00
1.07 Elezioni e consultazioni popolari - Anagrafe e stato civile	0,00	0,00	0,00	0,00	0,00	0,00	0,00	0,00	0,00	0,00	0,00
1.08 Statistica e sistemi informativi	0,00	0,00	0,00	0,00	0,00	0,00	0,00	0,00	0,00	0,00	0,00
1.09 Assistenza tecnico-amministrativa agli enti locali	0,00	0,00	0,00	0,00	0,00	0,00	0,00	0,00	0,00	0,00	0,00
1.10 Risorse umane	0,00	0,00	0,00	0,00	0,00	0,00	0,00	0,00	0,00	0,00	0,00
1.11 Altri servizi generali	0,00	30.691,04	0,00	0,00	0,00	30.691,04	0,00	0,00	0,00	0,00	0,00
1.12 Politica regionale unitaria per i servizi istituzionali, generali e di gestione (solo per le Regioni)	0,00	0,00	0,00	0,00	0,00	0,00	0,00	0,00	0,00	0,00	0,00
Totale Missione 1 Servizi istituzionali, generali e di gestione	0,00	79.341,49	0,00	0,00	0,00	79.341,49	0,00	0,00	0,00	0,00	0,00
2 Missione 2 Giustizia											
2.01 Uffici giudiziari	0,00	0,00	0,00	0,00	0,00	0,00	0,00	0,00	0,00	0,00	0,00
2.02 Casa circondariale e altri servizi	0,00	0,00	0,00	0,00	0,00	0,00	0,00	0,00	0,00	0,00	0,00
2.03 Politica regionale unitaria per la giustizia (solo per le Regioni)	0,00	0,00	0,00	0,00	0,00	0,00	0,00	0,00	0,00	0,00	0,00
Totale Missione 2 Giustizia	0,00	0,00	0,00	0,00	0,00	0,00	0,00	0,00	0,00	0,00	0,00
3 Missione 3 Ordine pubblico e sicurezza											
3.01 Polizia locale e amministrativa	0,00	0,00	0,00	0,00	0,00	0,00	0,00	0,00	0,00	0,00	0,00
3.02 Sistema integrato di sicurezza urbana	0,00	0,00	0,00	0,00	0,00	0,00	0,00	0,00	0,00	0,00	0,00
3.03 Politica regionale unitaria per l'ordine pubblico e la sicurezza (solo per le Regioni)	0,00	0,00	0,00	0,00	0,00	0,00	0,00	0,00	0,00	0,00	0,00



PROSPETTO DELLE SPESE DI BILANCIO PER MISSIONI, PROGRAMMI E MACROAGGREGATI

Comune di ROCCA DI PAPA

Esercizio: 2019

SPESE IN CONTO CAPITALE E SPESE PER INCREMENTO DI ATTIVITA' FINANZIARIE - PAGAMENTI C/RESIDUI

MISSIONI PROGRAMMI MACROAGGREGATI	Tributi in conto capitale a carico dell'ente	Investimenti fissi lordi e acquisto di terreni	Contributi agli investimenti	Trasferimenti in conto capitale	Altre spese in conto capitale	Totale SPESE IN CONTO CAPITALE	Acquisizioni di attività finanziarie	Concessione crediti di breve termine	Concessione crediti di medio - lungo termine	Altre spese per incremento di attività finanziarie	Totale SPESE PER INCREMENTO DI ATTIVITA' FINANZIARIE
	201	202	203	204	205	200	301	302	303	304	300
Totale Missione 3 Ordine pubblico e sicurezza	0,00	0,00	0,00	0,00	0,00	0,00	0,00	0,00	0,00	0,00	0,00
4 Missione 4 Istruzione e diritto allo studio											
4.01 Istruzione prescolastica	0,00	16.662,80	0,00	0,00	0,00	16.662,80	0,00	0,00	0,00	0,00	0,00
4.02 Altri ordini di istruzione non universitaria	0,00	0,00	0,00	0,00	0,00	0,00	0,00	0,00	0,00	0,00	0,00
4.03 Edilizia scolastica (solo per le Regioni)	0,00	0,00	0,00	0,00	0,00	0,00	0,00	0,00	0,00	0,00	0,00
4.04 Istruzione universitaria	0,00	0,00	0,00	0,00	0,00	0,00	0,00	0,00	0,00	0,00	0,00
4.05 Istruzione tecnica superiore	0,00	0,00	0,00	0,00	0,00	0,00	0,00	0,00	0,00	0,00	0,00
4.06 Servizi ausiliari all'istruzione	0,00	0,00	0,00	0,00	0,00	0,00	0,00	0,00	0,00	0,00	0,00
4.07 Diritto allo studio	0,00	2.627,25	0,00	0,00	0,00	2.627,25	0,00	0,00	0,00	0,00	0,00
4.08 Politica regionale unitaria per l'istruzione e il diritto allo studio (solo per le Regioni)	0,00	0,00	0,00	0,00	0,00	0,00	0,00	0,00	0,00	0,00	0,00
Totale Missione 4 Istruzione e diritto allo studio	0,00	19.290,05	0,00	0,00	0,00	19.290,05	0,00	0,00	0,00	0,00	0,00
5 Missione 5 Tutela e valorizzazione dei beni e delle attività culturali											
5.01 Valorizzazione dei beni di interesse storico.	0,00	0,00	0,00	0,00	0,00	0,00	0,00	0,00	0,00	0,00	0,00
5.02 Attività culturali e interventi diversi nel settore culturale	0,00	0,00	0,00	0,00	0,00	0,00	0,00	0,00	0,00	0,00	0,00
5.03 Politica regionale unitaria per la tutela dei beni e delle attività culturali (solo per le Regioni)	0,00	0,00	0,00	0,00	0,00	0,00	0,00	0,00	0,00	0,00	0,00
Totale Missione 5 Tutela e valorizzazione dei beni e delle attività	0,00	0,00	0,00	0,00	0,00	0,00	0,00	0,00	0,00	0,00	0,00
6 Missione 6 Politiche giovanili, sport e tempo libero											
6.01 Sport e tempo libero	0,00	0,00	0,00	0,00	0,00	0,00	0,00	0,00	0,00	0,00	0,00
6.02 Giovani	0,00	0,00	0,00	0,00	0,00	0,00	0,00	0,00	0,00	0,00	0,00
6.03 Politica regionale unitaria per i giovani, lo sport e il tempo libero (solo per le Regioni)	0,00	0,00	0,00	0,00	0,00	0,00	0,00	0,00	0,00	0,00	0,00
Totale Missione 6 Politiche giovanili, sport e tempo libero	0,00	0,00	0,00	0,00	0,00	0,00	0,00	0,00	0,00	0,00	0,00



PROSPETTO DELLE SPESE DI BILANCIO PER MISSIONI, PROGRAMMI E MACROAGGREGATI

Comune di ROCCA DI PAPA

Esercizio: 2019

SPESE IN CONTO CAPITALE E SPESE PER INCREMENTO DI ATTIVITA' FINANZIARIE - PAGAMENTI C/RESIDUI

MISSIONI PROGRAMMI MACROAGGREGATI	Tributi in conto capitale a carico dell'ente	Investimenti fissi lordi e acquisto di terreni	Contributi agli investimenti	Trasferimenti in conto capitale	Altre spese in conto capitale	Totale SPESE IN CONTO CAPITALE	Acquisizioni di attività finanziarie	Concessione crediti di breve termine	Concessione crediti di medio - lungo termine	Altre spese per incremento di attività finanziarie	Totale SPESE PER INCREMENTO DI ATTIVITA' FINANZIARIE
	201	202	203	204	205	200	301	302	303	304	300
7 Missione 7 Turismo											
7.01 Sviluppo e valorizzazione del turismo	0,00	0,00	0,00	0,00	0,00	0,00	0,00	0,00	0,00	0,00	0,00
7.02 Politica regionale unitaria per il turismo (solo per le Regioni)	0,00	0,00	0,00	0,00	0,00	0,00	0,00	0,00	0,00	0,00	0,00
Totale Missione 7 Turismo	0,00	0,00	0,00	0,00	0,00	0,00	0,00	0,00	0,00	0,00	0,00
8 Missione 8 Assetto del territorio ed edilizia abitativa											
8.01 Urbanistica e assetto del territorio	0,00	1.260,00	0,00	0,00	0,00	1.260,00	0,00	0,00	0,00	0,00	0,00
8.02 Edilizia residenziale pubblica e locale e piani di edilizia economico-popolare	0,00	8.470,00	0,00	0,00	0,00	8.470,00	0,00	0,00	0,00	0,00	0,00
8.03 Politica regionale unitaria per l'assetto del territorio e l'edilizia abitativa (solo per le Regioni)	0,00	0,00	0,00	0,00	0,00	0,00	0,00	0,00	0,00	0,00	0,00
Totale Missione 8 Assetto del territorio ed edilizia abitativa	0,00	9.730,00	0,00	0,00	0,00	9.730,00	0,00	0,00	0,00	0,00	0,00
9 Missione 9 Sviluppo sostenibile e tutela del territorio e dell'ambiente											
9.01 Difesa del suolo	0,00	0,00	0,00	0,00	0,00	0,00	0,00	0,00	0,00	0,00	0,00
9.02 Tutela, valorizzazione e recupero ambientale	0,00	27.164,00	0,00	0,00	0,00	27.164,00	0,00	0,00	0,00	0,00	0,00
9.03 Rifiuti	0,00	0,00	0,00	0,00	0,00	0,00	0,00	0,00	0,00	0,00	0,00
9.04 Servizio idrico integrato	0,00	0,00	0,00	0,00	6.597,76	6.597,76	0,00	0,00	0,00	0,00	0,00
9.05 Aree protette, parchi naturali, protezione naturalistica e forestazione	0,00	0,00	0,00	0,00	0,00	0,00	0,00	0,00	0,00	0,00	0,00
9.06 Tutela e valorizzazione delle risorse idriche	0,00	0,00	0,00	0,00	0,00	0,00	0,00	0,00	0,00	0,00	0,00
9.07 Sviluppo sostenibile territorio montano piccoli Comuni	0,00	0,00	0,00	0,00	0,00	0,00	0,00	0,00	0,00	0,00	0,00
9.08 Qualità dell'aria e riduzione dell'inquinamento	0,00	0,00	0,00	0,00	0,00	0,00	0,00	0,00	0,00	0,00	0,00
9.09 Politica regionale unitaria per lo sviluppo sostenibile e la tutela del territorio e l'ambiente (solo per le Regioni)	0,00	0,00	0,00	0,00	0,00	0,00	0,00	0,00	0,00	0,00	0,00
Totale Missione 9 Sviluppo sostenibile e tutela del territorio e dell'ambiente	0,00	27.164,00	0,00	0,00	6.597,76	33.761,76	0,00	0,00	0,00	0,00	0,00



PROSPETTO DELLE SPESE DI BILANCIO PER MISSIONI, PROGRAMMI E MACROAGGREGATI

Comune di ROCCA DI PAPA

Esercizio: 2019

SPESE IN CONTO CAPITALE E SPESE PER INCREMENTO DI ATTIVITA' FINANZIARIE - PAGAMENTI C/RESIDUI

MISSIONI PROGRAMMI MACROAGGREGATI	Tributi in conto capitale a carico dell'ente	Investimenti fissi lordi e acquisto di terreni	Contributi agli investimenti	Trasferimenti in conto capitale	Altre spese in conto capitale	Totale SPESE IN CONTO CAPITALE	Acquisizioni di attività finanziarie	Concessione crediti di breve termine	Concessione crediti di medio - lungo termine	Altre spese per incremento di attività finanziarie	Totale SPESE PER INCREMENTO DI ATTIVITA' FINANZIARIE
	201	202	203	204	205	200	301	302	303	304	300
10 Missione 10 Trasporti e diritto alla mobilità											
10.01 Trasporto ferroviario	0,00	0,00	0,00	0,00	0,00	0,00	0,00	0,00	0,00	0,00	0,00
10.02 Trasporto pubblico locale	0,00	0,00	0,00	0,00	0,00	0,00	0,00	0,00	0,00	0,00	0,00
10.03 Trasporto per vie d'acqua	0,00	0,00	0,00	0,00	0,00	0,00	0,00	0,00	0,00	0,00	0,00
10.04 Altre modalità di trasporto	0,00	0,00	0,00	0,00	0,00	0,00	0,00	0,00	0,00	0,00	0,00
10.05 Viabilità e infrastrutture stradali	0,00	27.102,05	0,00	0,00	0,00	27.102,05	0,00	0,00	0,00	0,00	0,00
10.06 Politica regionale unitaria per i trasporti e il diritto alla mobilità (solo per le Regioni)	0,00	0,00	0,00	0,00	0,00	0,00	0,00	0,00	0,00	0,00	0,00
Totale Missione 10 Trasporti e diritto alla mobilità	0,00	27.102,05	0,00	0,00	0,00	27.102,05	0,00	0,00	0,00	0,00	0,00
11 Missione 11 Soccorso civile											
11.01 Sistema di protezione civile	0,00	0,00	0,00	0,00	0,00	0,00	0,00	0,00	0,00	0,00	0,00
11.02 Interventi a seguito di calamità naturali	0,00	0,00	0,00	0,00	0,00	0,00	0,00	0,00	0,00	0,00	0,00
11.03 Politica regionale unitaria per il soccorso e la protezione civile (solo per le Regioni)	0,00	0,00	0,00	0,00	0,00	0,00	0,00	0,00	0,00	0,00	0,00
Totale Missione 11 Soccorso civile	0,00	0,00	0,00	0,00	0,00	0,00	0,00	0,00	0,00	0,00	0,00
12 Missione 12 Diritti sociali, politiche sociali e famiglia											
12.01 Interventi per l'infanzia e i minori e per asili nido	0,00	0,00	0,00	0,00	0,00	0,00	0,00	0,00	0,00	0,00	0,00
12.02 Interventi per la disabilità	0,00	0,00	0,00	0,00	0,00	0,00	0,00	0,00	0,00	0,00	0,00
12.03 Interventi per gli anziani	0,00	0,00	0,00	0,00	0,00	0,00	0,00	0,00	0,00	0,00	0,00
12.04 Interventi per soggetti a rischio di esclusione sociale	0,00	0,00	0,00	0,00	0,00	0,00	0,00	0,00	0,00	0,00	0,00
12.05 Interventi per le famiglie	0,00	0,00	0,00	0,00	0,00	0,00	0,00	0,00	0,00	0,00	0,00
12.06 Interventi per il diritto alla casa	0,00	0,00	0,00	0,00	0,00	0,00	0,00	0,00	0,00	0,00	0,00
12.07 Programmazione e governo della rete dei servizi sociosanitari e sociali	0,00	0,00	0,00	0,00	0,00	0,00	0,00	0,00	0,00	0,00	0,00
12.08 Cooperazione e associazionismo	0,00	0,00	0,00	0,00	0,00	0,00	0,00	0,00	0,00	0,00	0,00
12.09 Servizio necroscopico e cimiteriale	0,00	1.180,50	0,00	0,00	0,00	1.180,50	0,00	0,00	0,00	0,00	0,00



PROSPETTO DELLE SPESE DI BILANCIO PER MISSIONI, PROGRAMMI E MACROAGGREGATI

Comune di ROCCA DI PAPA

Esercizio: 2019

SPESE IN CONTO CAPITALE E SPESE PER INCREMENTO DI ATTIVITA' FINANZIARIE - PAGAMENTI C/RESIDUI

MISSIONI PROGRAMMI MACROAGGREGATI	Tributi in conto capitale a carico dell'ente	Investimenti fissi lordi e acquisto di terreni	Contributi agli investimenti	Trasferimenti in conto capitale	Altre spese in conto capitale	Totale SPESE IN CONTO CAPITALE	Acquisizioni di attività finanziarie	Concessione crediti di breve termine	Concessione crediti di medio - lungo termine	Altre spese per incremento di attività finanziarie	Totale SPESE PER INCREMENTO DI ATTIVITA' FINANZIARIE
	201	202	203	204	205	200	301	302	303	304	300
12.10 Politica regionale unitaria per i diritti sociali e la famiglia (solo per le Regioni)	0,00	0,00	0,00	0,00	0,00	0,00	0,00	0,00	0,00	0,00	0,00
Totale Missione 12 Diritti sociali, politiche sociali e famiglia	0,00	1.180,50	0,00	0,00	0,00	1.180,50	0,00	0,00	0,00	0,00	0,00
13 Missione 13 Tutela della salute											
13.04 Servizio sanitario regionale - ripiano di disavanzi sanitari relativi ad esercizi pregressi	0,00	0,00	0,00	0,00	0,00	0,00	0,00	0,00	0,00	0,00	0,00
13.05 Servizio sanitario regionale - investimenti sanitari	0,00	0,00	0,00	0,00	0,00	0,00	0,00	0,00	0,00	0,00	0,00
13.07 Ulteriori spese in materia sanitaria	0,00	0,00	0,00	0,00	0,00	0,00	0,00	0,00	0,00	0,00	0,00
13.08 Politica regionale unitaria per la tutela della salute (solo per le Regioni)	0,00	0,00	0,00	0,00	0,00	0,00	0,00	0,00	0,00	0,00	0,00
Totale Missione 13 Tutela della salute	0,00	0,00	0,00	0,00	0,00	0,00	0,00	0,00	0,00	0,00	0,00
14 Missione 14 Sviluppo economico e competitività											
14.01 Industria PMI e Artigianato	0,00	0,00	0,00	0,00	0,00	0,00	0,00	0,00	0,00	0,00	0,00
14.02 Commercio - reti distributive - tutela dei consumatori	0,00	0,00	0,00	0,00	0,00	0,00	0,00	0,00	0,00	0,00	0,00
14.03 Ricerca e innovazione	0,00	0,00	0,00	0,00	0,00	0,00	0,00	0,00	0,00	0,00	0,00
14.04 Reti e altri servizi di pubblica utilità	0,00	0,00	0,00	0,00	0,00	0,00	0,00	0,00	0,00	0,00	0,00
14.05 Politica regionale unitaria per lo sviluppo economico e la competitività (solo per le Regioni)	0,00	0,00	0,00	0,00	0,00	0,00	0,00	0,00	0,00	0,00	0,00
Totale Missione 14 Sviluppo economico e competitività	0,00	0,00	0,00	0,00	0,00	0,00	0,00	0,00	0,00	0,00	0,00
15 Missione 15 Politiche per il lavoro e la formazione professionale											
15.01 Servizi per lo sviluppo del mercato del lavoro	0,00	0,00	0,00	0,00	0,00	0,00	0,00	0,00	0,00	0,00	0,00
15.02 Formazione professionale	0,00	0,00	0,00	0,00	0,00	0,00	0,00	0,00	0,00	0,00	0,00
15.03 Sostegno all'occupazione	0,00	0,00	0,00	0,00	0,00	0,00	0,00	0,00	0,00	0,00	0,00
15.04 Politica regionale unitaria per il lavoro e la formazione professionale (solo per le Regioni)	0,00	0,00	0,00	0,00	0,00	0,00	0,00	0,00	0,00	0,00	0,00



PROSPETTO DELLE SPESE DI BILANCIO PER MISSIONI, PROGRAMMI E MACROAGGREGATI

Comune di ROCCA DI PAPA

Esercizio: 2019

SPESE IN CONTO CAPITALE E SPESE PER INCREMENTO DI ATTIVITA' FINANZIARIE - PAGAMENTI C/RESIDUI

MISSIONI PROGRAMMI MACROAGGREGATI	Tributi in conto capitale a carico dell'ente	Investimenti fissi lordi e acquisto di terreni	Contributi agli investimenti	Trasferimenti in conto capitale	Altre spese in conto capitale	Totale SPESE IN CONTO CAPITALE	Acquisizioni di attività finanziarie	Concessione crediti di breve termine	Concessione crediti di medio - lungo termine	Altre spese per incremento di attività finanziarie	Totale SPESE PER INCREMENTO DI ATTIVITA' FINANZIARIE
	201	202	203	204	205	200	301	302	303	304	300
Totale Missione 15 Politiche per il lavoro e la formazione professionale	0,00	0,00	0,00	0,00	0,00	0,00	0,00	0,00	0,00	0,00	0,00
16 Missione 16 Agricoltura, politiche agroalimentari e pesca											
16.01 Sviluppo del settore agricolo e del sistema agroalimentare	0,00	0,00	0,00	0,00	0,00	0,00	0,00	0,00	0,00	0,00	0,00
16.02 Caccia e pesca	0,00	0,00	0,00	0,00	0,00	0,00	0,00	0,00	0,00	0,00	0,00
16.03 Politica regionale unitaria per l'agricoltura, i sistemi agroalimentari, la caccia e la pesca (solo per le Regioni)	0,00	0,00	0,00	0,00	0,00	0,00	0,00	0,00	0,00	0,00	0,00
Totale Missione 16 Agricoltura, politiche agroalimentari e pesca	0,00	0,00	0,00	0,00	0,00	0,00	0,00	0,00	0,00	0,00	0,00
17 Missione 17 Energia e diversificazione delle fonti energetiche											
17.01 Fonti energetiche	0,00	0,00	0,00	0,00	0,00	0,00	0,00	0,00	0,00	0,00	0,00
17.02 Politica regionale unitaria per l'energia e la diversificazione delle fonti energetiche (solo per le Regioni)	0,00	0,00	0,00	0,00	0,00	0,00	0,00	0,00	0,00	0,00	0,00
Totale Missione 17 Energia e diversificazione delle fonti energetiche	0,00	0,00	0,00	0,00	0,00	0,00	0,00	0,00	0,00	0,00	0,00
18 Missione 18 Relazioni con le altre autonomie territoriali e locali											
18.01 Relazioni finanziarie con le altre autonomie territoriali	0,00	0,00	0,00	0,00	0,00	0,00	0,00	0,00	0,00	0,00	0,00
18.02 Politica regionale unitaria per le relazioni con le altre autonomie territoriali e locali (solo per le Regioni)	0,00	0,00	0,00	0,00	0,00	0,00	0,00	0,00	0,00	0,00	0,00
Totale Missione 18 Relazioni con le altre autonomie territoriali e locali	0,00	0,00	0,00	0,00	0,00	0,00	0,00	0,00	0,00	0,00	0,00
19 Missione 19 Relazioni internazionali											
19.01 Relazioni internazionali e Cooperazione allo sviluppo	0,00	0,00	0,00	0,00	0,00	0,00	0,00	0,00	0,00	0,00	0,00
19.02 Cooperazione territoriale (solo per le Regioni)	0,00	0,00	0,00	0,00	0,00	0,00	0,00	0,00	0,00	0,00	0,00



PROSPETTO DELLE SPESE DI BILANCIO PER MISSIONI, PROGRAMMI E MACROAGGREGATI

Comune di ROCCA DI PAPA

Esercizio: 2019

SPESE IN CONTO CAPITALE E SPESE PER INCREMENTO DI ATTIVITA' FINANZIARIE - PAGAMENTI C/RESIDUI

MISSIONI PROGRAMMI MACROAGGREGATI	Tributi in conto capitale a carico dell'ente	Investimenti fissi lordi e acquisto di terreni	Contributi agli investimenti	Trasferimenti in conto capitale	Altre spese in conto capitale	Totale SPESE IN CONTO CAPITALE	Acquisizioni di attività finanziarie	Concessione crediti di breve termine	Concessione crediti di medio - lungo termine	Altre spese per incremento di attività finanziarie	Totale SPESE PER INCREMENTO DI ATTIVITA' FINANZIARIE
	201	202	203	204	205	200	301	302	303	304	300
Totale Missione 19 Relazioni internazionali	0,00	0,00	0,00	0,00	0,00	0,00	0,00	0,00	0,00	0,00	0,00
20 Missione 20 Fondi e accantonamenti											
20.01 Fondo di riserva	0,00	0,00	0,00	0,00	0,00	0,00	0,00	0,00	0,00	0,00	0,00
20.02 Fondo crediti di dubbia esigibilità	0,00	0,00	0,00	0,00	0,00	0,00	0,00	0,00	0,00	0,00	0,00
20.03 Altri Fondi	0,00	0,00	0,00	0,00	0,00	0,00	0,00	0,00	0,00	0,00	0,00
Totale Missione 20 Fondi e accantonamenti	0,00	0,00	0,00	0,00	0,00	0,00	0,00	0,00	0,00	0,00	0,00
Totale Generale	0,00	163.808,09	0,00	0,00	6.597,76	170.405,85	0,00	0,00	0,00	0,00	0,00



PROSPETTO DELLE SPESE DI BILANCIO PER MISSIONI, PROGRAMMI E MACROAGGREGATI

Comune di ROCCA DI PAPA

Esercizio: 2019

SPESE PER RIMBORSO DI PRESTITI - IMPEGNI

MISSIONI PROGRAMMI\MACROAGGREGATI	Rimborso di titoli obbligazionari	Rimborso prestiti a breve termine	Rimborso mutui e altri finanziamenti a medio lungo termine	Rimborso di altre forme di indebitamento	Fondi per rimborso prestiti	Totale
	401	402	403	404	405	400
20 Missione 20 Fondi e accantonamenti						
20.03 Altri Fondi	0,00	0,00	0,00	0,00	0,00	0,00
Totale Missione 20 Fondi e accantonamenti	0,00	0,00	0,00	0,00	0,00	0,00
50 Missione 50 Debito pubblico						
50.02 Quota capitale ammortamento mutui e prestiti obbligazionari	0,00	624.486,01	960.557,00	0,00	0,00	1.585.043,01
Totale Missione 50 Debito pubblico	0,00	624.486,01	960.557,00	0,00	0,00	1.585.043,01



PROSPETTO DELLE SPESE DI BILANCIO PER MISSIONI, PROGRAMMI E MACROAGGREGATI

Comune di ROCCA DI PAPA

Esercizio: 2019

SPESE PER SERVIZI PER CONTO TERZI E PARTITE DI GIRO - IMPEGNI

MISSIONI PROGRAMMI MACROAGGREGATI	Uscite per partite di giro	Uscite per conto terzi	Totale
	701	702	700
99 Missione 99 Servizi per conto terzi			
99.01 Servizi per conto terzi e Partite di giro	4.994.565,57	783.056,22	5.777.621,79
99.02 Anticipazioni per il finanziamento del sistema sanitario nazionale	0,00	0,00	0,00
Totale Missione 99 Servizi per conto terzi	4.994.565,57	783.056,22	5.777.621,79



ACCERTAMENTI ASSUNTI NELL'ESERCIZIO DI RIFERIMENTO E NEGLI ESERCIZI PRECEDENTI IMPUTATI ALL'ANNO SUCCESSIVO CUI SI RIFERISCE IL RENDICONTO E SEGUENTI

Comune di ROCCA DI PAPA

Esercizio: 2019 - Allegato f) al Rendiconto - Accertamenti pluriennali

TITOLI E TIPOLOGIE DI ENTRATA		Anno successivo a quello cui si riferisce il rendiconto		Secondo anno successivo a quello cui si riferisce il rendiconto		Anni successivi
		Previsioni di competenza del bilancio pluriennale	Accertamenti	Previsioni di competenza del bilancio pluriennale	Accertamenti	Accertamenti
Titolo 1 - Entrate correnti di natura tributaria, contributiva e perequativa						
1.0101	Tipologia 101: Imposte, tasse e proventi assimilati	7.818.133,23	0,00	7.818.133,23	0,00	0,00
1.0102	Tipologia 102: Tributi destinati al finanziamento della sanità (solo per le Regioni)	0,00	0,00	0,00	0,00	0,00
1.0103	Tipologia 103: Tributi devoluti e regolati alle autonomie speciali (solo per le Regioni)	0,00	0,00	0,00	0,00	0,00
1.0104	Tipologia 104: Compartecipazioni di tributi	0,00	0,00	0,00	0,00	0,00
1.0301	Tipologia 301: Fondi perequativi da Amministrazioni Centrali	1.309.958,32	0,00	1.309.958,32	0,00	0,00
1.0302	Tipologia 302: Fondi perequativi dalla Regione o Provincia autonoma (solo per Enti locali)	0,00	0,00	0,00	0,00	0,00
Totale Titolo 1		9.128.091,55	0,00	9.128.091,55	0,00	0,00
Titolo 2 - Trasferimenti correnti						
2.0101	Tipologia 101: Trasferimenti correnti da Amministrazioni pubbliche	464.931,92	0,00	444.354,12	0,00	0,00
2.0102	Tipologia 102: Trasferimenti correnti da Famiglie	0,00	0,00	0,00	0,00	0,00
2.0103	Tipologia 103: Trasferimenti correnti da Imprese	0,00	0,00	0,00	0,00	0,00
2.0104	Tipologia 104: Trasferimenti correnti da Istituzioni Sociali Private	0,00	0,00	0,00	0,00	0,00
2.0105	Tipologia 105: Trasferimenti correnti dall'Unione europea e dal Resto del Mondo	0,00	0,00	0,00	0,00	0,00
Totale Titolo 2		464.931,92	0,00	444.354,12	0,00	0,00
Titolo 3 - Entrate extratributarie						
3.0100	Tipologia 100: Vendita di beni e servizi e proventi derivanti dalla gestione dei beni	1.407.875,44	0,00	1.244.875,44	0,00	0,00
3.0200	Tipologia 200: Proventi derivanti dall'attività di controllo e repressione delle irregolarità e degli illeciti	1.305.000,00	0,00	1.305.000,00	0,00	0,00
3.0300	Tipologia 300: Interessi attivi	50,00	0,00	50,00	0,00	0,00
3.0400	Tipologia 400: Altre entrate da redditi da capitale	0,00	0,00	0,00	0,00	0,00
3.0500	Tipologia 500: Rimborsi e altre entrate correnti	125.000,00	0,00	115.000,00	0,00	0,00
Totale Titolo 3		2.837.925,44	0,00	2.664.925,44	0,00	0,00
Titolo 4 - Entrate in conto capitale						
4.0100	Tipologia 100: Tributi in conto capitale	90.000,00	0,00	90.000,00	0,00	0,00



ACCERTAMENTI ASSUNTI NELL'ESERCIZIO DI RIFERIMENTO E NEGLI ESERCIZI PRECEDENTI IMPUTATI ALL'ANNO SUCCESSIVO CUI SI RIFERISCE IL RENDICONTO E SEGUENTI

Comune di ROCCA DI PAPA

Esercizio: 2019 - Allegato f) al Rendiconto - Accertamenti pluriennali

TITOLI E TIPOLOGIE DI ENTRATA	Anno successivo a quello cui si riferisce il rendiconto		Secondo anno successivo a quello cui si riferisce il rendiconto		Anni successivi
	Previsioni di competenza del bilancio pluriennale	Accertamenti	Previsioni di competenza del bilancio pluriennale	Accertamenti	Accertamenti
4.0200 Tipologia 200: Contributi agli investimenti	3.144.979,50	449.979,50	0,00	0,00	0,00
4.0300 Tipologia 300: Altri trasferimenti in conto capitale	439.200,00	0,00	439.200,00	0,00	0,00
4.0400 Tipologia 400: Entrate da alienazione di beni materiali e immateriali	609.519,00	0,00	75.000,00	0,00	0,00
4.0500 Tipologia 500: Altre entrate in conto capitale	280.000,00	0,00	280.000,00	0,00	0,00
Totale Titolo 4	4.563.698,50	449.979,50	884.200,00	0,00	0,00
Titolo 5 - Entrate da riduzione di attività finanziarie					
5.0100 Tipologia 100: Alienazione di attività finanziarie	0,00	0,00	0,00	0,00	0,00
5.0200 Tipologia 200: Riscossione crediti di breve termine	0,00	0,00	0,00	0,00	0,00
5.0300 Tipologia 300: Riscossione crediti di medio-lungo termine	0,00	0,00	0,00	0,00	0,00
5.0400 Tipologia 400: Altre entrate per riduzione di attività finanziarie	0,00	0,00	0,00	0,00	0,00
Totale Titolo 5	0,00	0,00	0,00	0,00	0,00
Titolo 6 - Accensione prestiti					
6.0100 Tipologia 100: Emissione di titoli obbligazionari	0,00	0,00	0,00	0,00	0,00
6.0200 Tipologia 200: Accensione prestiti a breve termine	0,00	0,00	0,00	0,00	0,00
6.0300 Tipologia 300: Accensione mutui e altri finanziamenti a medio lungo termine	76.868,10	0,00	0,00	0,00	0,00
6.0400 Tipologia 400: Altre forme di indebitamento	0,00	0,00	0,00	0,00	0,00
Totale Titolo 6	76.868,10	0,00	0,00	0,00	0,00
Titolo 9 - Entrate per conto terzi e partite di giro					
9.0100 Tipologia 100: Entrate per partite di giro	6.160.000,00	0,00	6.160.000,00	0,00	0,00
9.0200 Tipologia 200: Entrate per conto terzi	1.630.000,00	0,00	1.630.000,00	0,00	0,00
Totale Titolo 9	7.790.000,00	0,00	7.790.000,00	0,00	0,00
Totale Accertamenti	24.861.515,51	449.979,50	20.911.571,11	0,00	0,00



IMPEGNI ASSUNTI NELL'ESERCIZIO DI RIFERIMENTO E NEGLI ESERCIZI PRECEDENTI IMPUTATI ALL'ANNO SUCCESSIVO CUI SI RIFERISCE IL RENDICONTO E SEGUENTI

Comune di ROCCA DI PAPA

Esercizio: 2019 - Allegato g) al Rendiconto - Impegni pluriennali

TITOLI E MACROAGGREGATI DI SPESA		Anno successivo a quello cui si riferisce il rendiconto		Secondo anno successivo a quello cui si riferisce il rendiconto		Anni successivi
		Previsioni di competenza del bilancio pluriennale	Impegni	Previsioni di competenza del bilancio pluriennale	Impegni	Impegni
Titolo 1 - Spese correnti						
101	Redditi da lavoro dipendente	2.172.680,47	180.362,15	1.958.629,68	0,00	0,00
102	Imposte e tasse a carico dell'ente	136.960,65	14.151,81	120.387,69	0,00	0,00
103	Acquisto di beni e servizi	6.038.547,77	600.098,47	5.895.785,36	351.803,06	0,00
104	Trasferimenti correnti	676.957,00	0,00	676.957,00	0,00	0,00
105	Trasferimenti di tributi (solo per le Regioni)	0,00	0,00	0,00	0,00	0,00
106	Fondi perequativi (solo per le Regioni)	0,00	0,00	0,00	0,00	0,00
107	Interessi passivi	463.710,63	0,00	408.523,49	0,00	0,00
108	Altre spese per redditi da capitale	0,00	0,00	0,00	0,00	0,00
109	Rimborsi e poste correttive delle entrate	6.000,00	0,00	6.000,00	0,00	0,00
110	Altre spese correnti	2.318.919,46	29.275,00	2.353.405,32	29.275,00	0,00
Totale Titolo 1		11.813.775,98	823.887,43	11.419.688,54	381.078,06	0,00
Titolo 2 - Spese in conto capitale						
201	Tributi in conto capitale a carico dell'ente	0,00	0,00	0,00	0,00	0,00
202	Investimenti fissi lordi e acquisto di terreni	2.469.466,20	1.480.574,20	294.373,00	0,00	0,00
203	Contributi agli investimenti	508.784,89	69.584,89	439.200,00	0,00	0,00
204	Altri trasferimenti in conto capitale	0,00	0,00	0,00	0,00	0,00
205	Altre spese in conto capitale	7.646.987,03	5.170.118,93	0,00	0,00	0,00
Totale Titolo 2		10.625.238,12	6.720.278,02	733.573,00	0,00	0,00
Titolo 3 - Spese per incremento di attività finanziarie						
301	Acquisizioni di attività finanziarie	0,00	0,00	0,00	0,00	0,00
302	Concessione crediti di breve termine	0,00	0,00	0,00	0,00	0,00
303	Concessione crediti di medio-lungo termine	0,00	0,00	0,00	0,00	0,00
304	Altre spese per incremento di attività finanziarie	0,00	0,00	0,00	0,00	0,00



IMPEGNI ASSUNTI NELL'ESERCIZIO DI RIFERIMENTO E NEGLI ESERCIZI PRECEDENTI IMPUTATI ALL'ANNO SUCCESSIVO CUI SI RIFERISCE IL RENDICONTO E SEGUENTI

Comune di ROCCA DI PAPA

Esercizio: 2019 - Allegato g) al Rendiconto - Impegni pluriennali

TITOLI E MACROAGGREGATI DI SPESA	Anno successivo a quello cui si riferisce il rendiconto		Secondo anno successivo a quello cui si riferisce il rendiconto		Anni successivi
	Previsioni di competenza del bilancio pluriennale	Impegni	Previsioni di competenza del bilancio pluriennale	Impegni	Impegni
Totale Titolo 3	0,00	0,00	0,00	0,00	0,00
Titolo 4 - Rimborso di prestiti					
401 Rimborso di titoli obbligazionari	0,00	0,00	0,00	0,00	0,00
402 Rimborso prestiti a breve termine	0,00	0,00	0,00	0,00	0,00
403 Rimborso mutui e altri finanziamenti a medio lungo termine	902.209,26	0,00	689.168,60	0,00	0,00
404 Rimborso di altre forme di indebitamento	0,00	0,00	0,00	0,00	0,00
405 Fondi per rimborso prestiti	0,00	0,00	0,00	0,00	0,00
Totale Titolo 4	902.209,26	0,00	689.168,60	0,00	0,00
Titolo 5 - Chiusura Anticipazioni da istituto tesoriere/cassiere					
501 Chiusura Anticipazioni ricevute da istituto tesoriere/cassiere	4.000.000,00	0,00	0,00	0,00	0,00
Totale Titolo 5	4.000.000,00	0,00	0,00	0,00	0,00
Titolo 7 - Spese per conto terzi e partite di giro					
701 Uscite per partite di giro	5.060.000,00	0,00	5.060.000,00	0,00	0,00
702 Uscite per conto terzi	2.730.000,00	0,00	2.730.000,00	0,00	0,00
Totale Titolo 7	7.790.000,00	0,00	7.790.000,00	0,00	0,00
Totale Impegni	35.131.223,36	7.544.165,45	20.632.430,14	381.078,06	0,00



CONTO DEL BILANCIO - GESTIONE DELLE SPESE

Comune di ROCCA DI PAPA

Esercizio: 2019 - Allegato k) al Rendiconto -
Funzioni delegate dalle regioni

FUNZIONI DELEGATE DALLE REGIONI

MISSIONE, PROGRAMMA, TITOLO	DENOMINAZIONE	RESIDUI PASSIVI AL 1/1/2019 (RS)		PAGAMENTI IN C/RESIDUI (PR)		RIACCERTAMENTO RESIDUI (R)		RESIDUI PASSIVI DA ESERCIZI PRECEDENTI			
		PREVISIONI DEFINITIVE DI COMPETENZA (CP)		PAGAMENTI IN C/COMPETENZA (PC)		IMPEGNI (I)		ECONOMIE DI COMPETENZA (ECP=CP-I-FPV)		RESIDUI PASSIVI DA ESERCIZIO DI COMPETENZA	
		PREVISIONI DEFINITIVE DI CASSA (CS)		TOTALE PAGAMENTI (TP=PR+PC)		FONDO PLURIENNALE VINCOLATO (FPV)				TOTALE RESIDUI PASSIVI DA RIPORTARE (TR=EP+EC)	
Missione 4 Istruzione e diritto allo studio											
4.07 Programma 7 Diritto allo studio											
Titolo 1	Spese correnti	RS	10.269,88	PR	7.711,23	R	-2.558,65		EP	0,00	
		CP	18.860,75	PC	18.860,75	I	18.860,75	ECP	0,00	EC	0,00
		CS	29.130,63	TP	26.571,98	FPV	0,00			TR	0,00
Totale Programma 7 Diritto allo studio		RS	10.269,88	PR	7.711,23	R	-2.558,65		EP	0,00	
		CP	18.860,75	PC	18.860,75	I	18.860,75	ECP	0,00	EC	0,00
		CS	29.130,63	TP	26.571,98	FPV	0,00			TR	0,00
Totale Missione 4 Istruzione e diritto allo studio		RS	10.269,88	PR	7.711,23	R	-2.558,65		EP	0,00	
		CP	18.860,75	PC	18.860,75	I	18.860,75	ECP	0,00	EC	0,00
		CS	29.130,63	TP	26.571,98	FPV	0,00			TR	0,00



CONTO DEL BILANCIO - GESTIONE DELLE SPESE

Comune di ROCCA DI PAPA

Esercizio: 2019 - Allegato k) al Rendiconto -
Funzioni delegate dalle regioni

FUNZIONI DELEGATE DALLE REGIONI

MISSIONE, PROGRAMMA, TITOLO	DENOMINAZIONE	RESIDUI PASSIVI AL 1/1/2019 (RS)		PAGAMENTI IN C/RESIDUI (PR)		RIACCERTAMENTO RESIDUI (R)		RESIDUI PASSIVI DA ESERCIZI PRECEDENTI			
		PREVISIONI DEFINITIVE DI COMPETENZA (CP)		PAGAMENTI IN C/COMPETENZA (PC)		IMPEGNI (I)		ECONOMIE DI COMPETENZA (ECP=CP-I-FPV)			
		PREVISIONI DEFINITIVE DI CASSA (CS)		TOTALE PAGAMENTI (TP=PR+PC)		FONDO PLURIENNALE VINCOLATO (FPV)		TOTALE RESIDUI PASSIVI DA RIPORTARE (TR=EP+EC)			
Missione 10 Trasporti e diritto alla mobilità											
10.02 Programma 2 Trasporto pubblico locale											
Titolo 1	Spese correnti	RS	481.083,17	PR	467.356,11	R	-13.726,89		EP	0,17	
		CP	500.733,19	PC	197.335,79	I	500.733,09	ECP	0,10	EC	303.397,30
		CS	981.816,36	TP	664.691,90	FPV	0,00			TR	303.397,47
Totale Programma 2	Trasporto pubblico locale	RS	481.083,17	PR	467.356,11	R	-13.726,89		EP	0,17	
		CP	500.733,19	PC	197.335,79	I	500.733,09	ECP	0,10	EC	303.397,30
		CS	981.816,36	TP	664.691,90	FPV	0,00			TR	303.397,47
Totale Missione 10	Trasporti e diritto alla mobilità	RS	481.083,17	PR	467.356,11	R	-13.726,89		EP	0,17	
		CP	500.733,19	PC	197.335,79	I	500.733,09	ECP	0,10	EC	303.397,30
		CS	981.816,36	TP	664.691,90	FPV	0,00			TR	303.397,47
Totale Missioni		RS	491.353,05	PR	475.067,34	R	-16.285,54		EP	0,17	
		CP	519.593,94	PC	216.196,54	I	519.593,84	ECP	0,10	EC	303.397,30
		CS	1.010.946,99	TP	691.263,88	FPV	0,00			TR	303.397,47



Residui Attivi Mantenuti

Comune di ROCCA DI PAPA

Esercizio: 2019

Anno	Numero	Sub	Oggetto	Cod. Bilancio	Capitolo	Importo	Reversali	Residuo Mantenuto
			Debitore			Motivo		
1998	6801	0	CONTRIBUTO MUTUO REGIONE	4.0200.01	82001	3.373,32	0,00	3.373,32
2000	3610	0	Recupero Evasione Fiscale e Tributaria AGENZIA DELLE ENTRATE RISCOSSIONE	1.0101.08	1600	8.730,49	260,98	8.469,51
2001	99921553	0	Per ruoli di competenza Tarsu AGENZIA DELLE ENTRATE	1.0101.51	3201	14.975,80	0,00	14.975,80
2001	99921589	0	Recupero Evasione Fiscale e Tributaria AGENZIA DELLE ENTRATE	1.0101.08	1600	31.804,08	67,66	31.736,42
2002	373	0	Per ruoli di competenza Tarsu SERVIZIO RISCOSSIONE TRIBUTI	1.0101.51	3201	7.580,77	0,00	7.580,77
2003	635	0	Per ruoli di competenza Tarsu	1.0101.51	3201	7.144,86	0,00	7.144,86
2004	818	0	Per ruoli di competenza Tarsu CONCESSIONE PROV. ROMA MONTEPASCHI	1.0101.51	3201	30.950,77	1.498,76	29.452,01
2005	650	0	Per ruoli di competenza Tarsu	1.0101.51	3201	45.636,38	4.818,30	40.818,08
2005	683	0	Violazione codice della strada 2003 AGENZIA DELLE ENTRATE	3.0200.02	43004	2.034,09	395,77	1.638,32
2006	344	0	Per ruoli di competenza Tarsu- PRELEVAM. CCP 70645809 DIVERSI	1.0101.51	3201	102.007,71	342,50	101.665,21
2006	754	0	Contributo Regione Lazio sede comunale REGIONE LAZIO	4.0200.01	82027	31.276,35	0,00	31.276,35
2006	756	0	Contributo Regione Lazio scuola Campi REGIONE LAZIO	4.0200.01	82408	28.691,91	0,00	28.691,91
2006	760	0	Contributo Regione in conto mutuo sede comunale CASSA DD PP	4.0200.01	508303	24.619,04	0,00	24.619,04
2006	794	0	VIOLAZIONE CODICE DELLA STRADA ruoli 2003-2004 AGENZIA DELLE ENTRATE RISCOSSIONE	3.0200.02	43000	6.574,32	4.536,34	2.037,98
2007	245	0	Per ruoli di competenza Tarsu AGENZIA DELLE ENTRATE RISCOSSIONE	1.0101.51	3201	59.331,34	4.575,76	54.755,58



Residui Attivi Mantenuti

Comune di ROCCA DI PAPA

Esercizio: 2019

Anno	Numero	Sub	Oggetto	Cod. Bilancio	Capitolo	Importo	Reversali	Residuo Mantenuto
			Debitore			Motivo		
2008	430	0	Per ruoli di competenza Tarsu prel ccp 70645809 DIVERSI	1.0101.51	3201	226.151,82	3.309,45	222.842,37
2008	803	0	Fondi rustici - fitti attivi - D.G.C. 119/2008 M.T. SPA	3.0100.03	59800	179.117,23	23.748,87	155.368,36
2008	810	0	Contributo Regione Lazio Parcheggio P.zza Repubblica REGIONE LAZIO	4.0200.01	86302	324.000,00	0,00	324.000,00
2009	416	0	Per ruoli di competenza Tarsu	1.0101.51	3201	64.152,56	0,00	64.152,56
2009	842	0	Recupero Evasione Fiscale e Tributa ria DIVERSI	1.0101.08	1600	118.380,89	236,16	118.144,73
2009	851	0	VIOLAZIONE CODICE DELLA STRADA ANNI PRECEDENTI DIVERSI	3.0200.02	43005	1.189,35	0,00	1.189,35
2010	171	0	Mutuo manutenzione straordinaria ed ifici scolastici (Spesa 2443)	6.0300.01	510400	2.000,00	0,00	2.000,00
2010	302	0	Per ruoli di competenza Tarsu	1.0101.51	3201	240.973,90	43.811,00	197.162,90
2010	546	0	Mutuo Museo storico di geofisica compartecipazione CRL	6.0300.01	510501	3.639,45	0,00	3.639,45
2010	800	0	Recupero Evasione Fiscale e Tributa ria DIVERSI	1.0101.08	1600	141.911,26	0,00	141.911,26
2010	801	0	Per ruoli di competenza Tarsu DIVERSI	1.0101.51	3201	157.197,63	0,00	157.197,63
2010	808	0	Contributo RL sicurezza cittadini al primo posto REGIONE LAZIO	2.0101.02	25308	33.920,00	0,00	33.920,00
2011	222	0	Per ruoli di competenza Tarsu M.T. SPA	1.0101.51	3201	230.443,84	22.833,94	207.609,90
2011	711	0	Adeguamento Isola ecologica PROVINCIA DI ROMA	4.0200.01	82303	2.874,01	0,00	2.874,01
2011	750	0	Recupero Evasione Fiscale e Tributa ria M.T. SPA	1.0101.08	1600	238.361,61	4.688,43	233.673,18



Residui Attivi Mantenuti

Comune di ROCCA DI PAPA

Esercizio: 2019

Anno	Numero	Sub	Oggetto	Cod. Bilancio	Capitolo	Importo	Reversali	Residuo Mantenuto
			Debitore			Motivo		
2011	759	0	VIOLAZIONE CODICE DELLA STRADA ANNI PRECEDENTI AGENZIA DELLE ENTRATE - RISCOSSIONE -RM-	3.0200.02	43005	61.115,49	2.022,43	59.093,06
2012	250	0	Per ruoli di competenza Tarsu M.T. SPA	1.0101.51	3201	349.523,45	20.675,73	328.847,72
2012	769	0	Recupero e valorizzazione Parco Landsberg PROVINCIA DI ROMA	4.0200.01	86005	9.183,64	0,00	9.183,64
2012	776	0	VIOLAZIONE CODICE DELLA STRADA ANNI PRECEDENTI anno 2008 e AGENZIA DELLE ENTRATE RISCOSSIONE	3.0200.02	43005	540.588,90	3.382,01	537.206,89
2012	777	0	Violazione del codice della strada e del regolamento di attuazione - n	3.0200.02	42800	121.737,62	0,00	121.737,62
2012	785	0	Proventi Ordinari da Concessioni Ed ilizie (Spesa 3309.00) SOC. JOST VAN DYKE SRL	4.0500.01	87801	3.826,57	0,00	3.826,57
2012	786	0	Proventi concessioni edilizie destinati a spese correnti SOC. JOST VAN DYKE SRL	4.0100.02	87809	11.479,73	0,00	11.479,73
2012	789	0	Proventi Ordinari da Concessioni Ed ilizie (Spesa 3309.00) PANTHERS SRL	4.0500.01	87801	6.144,65	0,00	6.144,65
2012	790	0	Proventi concessioni edilizie destinati a spese correnti PANTHERS SRL	4.0100.02	87809	18.433,97	0,00	18.433,97
2012	798	0	Recupero Evasione Fiscale e Tributa ria	1.0101.08	1600	177.435,45	0,00	177.435,45
2012	799	0	Fondi rustici - fitti attivi d-f 41 e 42 del 03/12/2012 M.T. SPA	3.0100.03	59800	180.023,18	16.419,21	163.603,97
2013	658	0	Per ruoli di competenza Tarsu	1.0101.51	3201	272.020,92	207,12	271.813,80
2013	671	0	Violazione del codice della strada e del regolamento di attuazione - n M.T. SPA	3.0200.02	42800	136.661,43	15.336,43	121.325,00
2013	691	0	Servizi per conto terzi tributo provincia tarsu 2013	9.0200.03	900502	1.981,65	641,51	1.340,14
2014	44	0	Servizi per conto terzi SERVIZIO DISTRIBUZIONE GAS. INCARICO	9.0200.03	900502	6.344,00	0,00	6.344,00



Residui Attivi Mantenuti

Comune di ROCCA DI PAPA

Esercizio: 2019

Anno	Numero	Sub	Oggetto	Cod. Bilancio	Capitolo	Importo	Reversali	Residuo Mantenuto
			Debitore			Motivo		
2014	840	0	Imposta Municipale Propria DIVERSI	1.0101.06	300	272.473,23	7.965,60	264.507,63
2014	841	0	TASI TESORERIA PROVINCIALE DELLO STATO	1.0101.76	400	84.239,77	15.122,33	69.117,44
2014	842	0	TARI DIVERSI	1.0101.51	3201	638.454,57	59.573,94	578.880,63
2014	843	0	Servizi per conto terzi tributo provincia tari 2014 TESORERIA PROVINCIALE DELLO STATO	9.0200.03	900502	27.203,56	4.722,46	22.481,10
2014	848	0	VIOLAZIONE CODICE DELLA STRADA ANNI PRECEDENTI M.T. SPA	3.0200.02	43005	90.795,48	0,00	90.795,48
2015	374	0	TARI 2015 TESORERIA PROVINCIALE DELLO STATO	1.0101.51	3201	715.610,91	46.704,58	668.906,33
2015	375	0	Servizi per conto terzi tributo provinciale tari TESORERIA PROVINCIALE DELLO STATO	9.0200.03	900502	33.069,51	4.553,23	28.516,28
2015	969	0	ACCORPAMENTO E DIVERSO UTILIZZO RESIDUI MUTUI CASSA CASSA DD PP	6.0300.01	512207	757,00	0,00	757,00
2015	972	0	VIOLAZIONE CODICE DELLA STRADA ANNI PRECEDENTI DIVERSI	3.0200.02	43005	229.547,76	0,00	229.547,76
2016	84	0	Recupero e valorizzazione Parco Landsberg	4.0200.01	86005	6.793,55	0,00	6.793,55
2016	85	0	Manutenzione straord patrimonio - diverso utilizzo residui CDP	6.0300.01	512206	1.793,03	0,00	1.793,03
2016	212	0	TARI 2016 TESORERIA PROVINCIALE DELLO STATO	1.0101.51	3201	667.967,35	0,00	667.967,35
2016	213	0	Servizi per conto terzi tributo provinciale tari 2016 TESORERIA PROVINCIALE DELLO STATO	9.0200.03	900502	39.454,91	0,00	39.454,91
2016	838	0	Recupero Evasione Fiscale e Tributaria DIVERSI	1.0101.08	1600	243.383,67	42.123,65	201.260,02
2016	871	0	Fitti attivi iva anno 2016 S.I.A.R.C. SpA	3.0100.03	58701	3.960,00	0,00	3.960,00



Residui Attivi Mantenuti

Comune di ROCCA DI PAPA

Esercizio: 2019

Anno	Numero	Sub	Oggetto	Cod. Bilancio	Capitolo	Importo	Reversali	Residuo Mantenuto
			Debitore			Motivo		
2016	872	0	Fitti attivi iva ott dic 2015 S.I.A.R.C. SpA	3.0100.03	58701	990,00	0,00	990,00
2016	880	0	Proventi concessioni edilizie destinati a spese correnti DAMI srl DAMI COSTRUZIONI SRL	4.0100.02	87809	34.744,84	0,00	34.744,84
2016	887	0	VIOLAZIONE CODICE DELLA STRADA ANNI PRECEDENTI DIVERSI	3.0200.02	43005	347.928,00	0,00	347.928,00
2017	32	0	Contributo RL messa in sicurezza e recupero dgr 42/2015 edilizia	4.0200.01	82026	872,67	0,00	872,67
2017	316	0	RISCOSSIONE DIRETTA DELLA TASSA SUI RIFIUTI TARI. PRESA D' TESORERIA PROVINCIALE DELLO STATO	1.0101.51	3201	738.830,58	36.944,53	701.886,05
2017	317	0	RISCOSSIONE DIRETTA DELLA TASSA SUI RIFIUTI TARI. PRESA D' TESORERIA PROVINCIALE DELLO STATO	9.0200.03	900502	35.432,65	1.798,80	33.633,85
2017	407	0	APPROVAZIONE ELENCO RELATIVO AGLI AVVISI DI DIVERSI	3.0100.02	58700	161.758,47	721,00	161.037,47
2017	426	0	PROPOSTA DI DETERMINAZIONE NR.1220: DETERMINAZIONE DIVERSI	3.0100.03	59800	239.599,55	15.382,21	224.217,34
2017	672	0	Fitti attivi CENTRO COTTURA SECONDO SEMESTRE S.I.A.R.C. SpA	3.0100.03	58701	10.980,00	0,00	10.980,00
2017	677	0	Proventi erogazione servizi di fognatura e depurazione ACEA ATO 2 SPA ACQUA	3.0100.02	50300	52.759,80	8.528,58	44.231,22
2017	680	0	Recupero Evasione Fiscale e Tributa ria DIVERSI	1.0101.08	1600	451.252,49	20.234,70	431.017,79
2017	699	0	Contributo RL messa in sicurezza e recupero dgr 42/2015 edilizia REGIONE LAZIO	4.0200.01	82026	44.080,00	42.611,53	1.468,47
2017	702	0	Contributo Regione ADI REGIONE LAZIO	2.0101.02	25301	41.310,42	0,00	41.310,42
2017	704	0	Violazione del codice della strada e del regolamento di attuazione - n DIVERSI	3.0200.02	42800	538.381,98	0,00	538.381,98
2017	707	0	Contributo Regione Lazio "La mia città più sicura" REGIONE LAZIO	4.0200.01	82030	226.100,00	0,00	226.100,00



Residui Attivi Mantenuti

Comune di ROCCA DI PAPA

Esercizio: 2019

Anno	Numero	Sub	Oggetto	Cod. Bilancio	Capitolo	Importo	Reversali	Residuo Mantenuto
			Debitore			Motivo		
2017	708	0	Compartecipazione contributo Regione Lazio "La mia città più sicura" UNIVERSITA' LA SAPIENZA DI ROMA	4.0200.01	82031	51.900,00	0,00	51.900,00
2018	18	0	DETERMINAZIONE A CONTRARRE PER L'AFFIDAMENTO DELL' REGIONE LAZIO	2.0101.02	25312	20.250,00	10.125,00	10.125,00
2018	121	0	CONSULTAZIONI ELETTORALI DEL 04/03/2018, PER L'ELEZIONE REGIONE LAZIO	2.0101.01	10300	1.126,26	0,00	1.126,26
2018	123	0	AGGIUDICAZIONE DEL MATERIALE LEGNOSO RITRAIBILE DAL D'AMBROGIO MASSIMILIANO	3.0100.02	59900	2.992,00	0,00	2.992,00
2018	265	0	RISCOSSIONE DIRETTA DELLA TASSA SUI RIFIUTI TARI. PRESA D' DIVERSI	1.0101.51	3201	1.150.861,32	283.380,06	867.481,26
2018	266	0	RISCOSSIONE DIRETTA DELLA TASSA SUI RIFIUTI TARI. PRESA D' DIVERSI	9.0200.03	900502	49.614,51	14.640,38	34.974,13
2018	321	0	AGGIUDICAZIONE DEL MATERIALE LEGNOSO RITRAIBILE DAL FRASCA LEGNAMI DI FRASCA ARMANDO	3.0100.02	59900	84.000,00	67.200,00	16.800,00
2018	322	0	AGGIUDICAZIONE DEL MATERIALE LEGNOSO RITRAIBILE DAL FRASCA LEGNAMI DI FRASCA ARMANDO	4.0400.01	77100	7.500,00	6.000,00	1.500,00
2018	608	0	AGGIUDICAZIONE DEL MATERIALE LEGNOSO RITRAIBILE DAL ARTENA LEGNAMI SRL	3.0100.02	59900	86.246,87	64.685,16	21.561,71
2018	609	0	AGGIUDICAZIONE DEL MATERIALE LEGNOSO RITRAIBILE DAL ARTENA LEGNAMI SRL	4.0400.01	77100	7.700,61	5.775,45	1.925,16
2018	847	0	IMPEGNO CONTRIBUTO CENSIMENTO PERMANENTE DELLA ISTAT	2.0101.02	31204	2.915,00	132,50	2.782,50
2018	855	0	ACCERTAMENTO IN ENTRATA SOMME REGIONE LAZIO A REGIONE LAZIO	2.0101.02	25100	59.584,00	7.676,76	51.907,24
2018	860	0	ACCERTAMENTO IN ENTRATA SOMME PREFETTURA - MINISTERO DIPARTIMENTO PER GLI AFFARI INTERNI	2.0101.01	10402	9.225,00	4.140,00	5.085,00
2018	934	0	Recupero Evasione Fiscale e Tributa ria DIVERSI	1.0101.08	1600	834.088,31	121.762,73	712.325,58
2018	941	0	Fitti attivi anno 2018 siarc spa ft. nn. 6/18 e 27/18 S.I.A.R.C. SpA	3.0100.03	58701	21.960,00	0,00	21.960,00



Residui Attivi Mantenuti

Comune di ROCCA DI PAPA

Esercizio: 2019

Anno	Numero	Sub	Oggetto	Cod. Bilancio	Capitolo	Importo	Reversali	Residuo Mantenuto
			Debitore			Motivo		
2018	942	0	Fitti attivi associazione culturale blue in the face II semestre 2018 ft.n. ASSOCIAZIONE CULTURALE BLUE IN THE FACE	3.0100.03	58701	2.928,00	0,00	2.928,00
2018	953	0	Violazione del codice della strada e del regolamento di attuazione - n DIVERSI CCP 39873005	3.0200.02	42800	1.080.935,88	82.380,00	998.555,88
2018	954	0	VIOLAZIONE CODICE DELLA STRADA ANNI PRECEDENTI DIVERSI CCP 39873005	3.0200.02	43005	1.329.988,88	114.574,30	1.215.414,58
2018	955	0	Imposta Municipale Propria - ravvedimento operoso imu 2018finanziaria finanziaria tosinvest spa	1.0101.06	300	188.986,95	64.539,42	124.447,53
Totale generale						15.238.874,77	1.327.807,26	13.911.067,51



Residui Passivi Mantenuti

Comune di ROCCA DI PAPA

Esercizio: 2019

Anno	Numero	Sub	Oggetto	Cod. Bilancio	Capitolo	Importo	Mandati	Residuo Mantenuto
			Beneficiario			Motivo		
1995	14501	0	MIGLIORIE BOSCHIVE	99.01.7.0702	900501	7.066,29	0,00	7.066,29
1998	92501	0	2 STRALCIO FOGNATURA C STORICO	9.04.2.0202	340900	3.373,32	0,00	3.373,32
2000	89955	0	decimo forestale	99.01.7.0702	900501	5.469,07	0,00	5.469,07
2003	2283	0	servizi conto terzi deposito part. Forestale 23	99.01.7.0702	900501	3.431,07	0,00	3.431,07
2004	2118	0	Restituzione di depositi cauzionali part for 68/99/100/102 f.lli cavola	99.01.7.0702	900400	1.110,00	0,00	1.110,00
2004	2140	0	servizi conto terzi dirado part 98/99	99.01.7.0702	900501	750,00	0,00	750,00
2004	2141	0	servizi conto terzi dirado part 100*/102	99.01.7.0702	900501	175,00	0,00	175,00
2005	2066	0	Restituzione di depositi cauzionali bosco part 81 euro 10458,58 -	99.01.7.0702	900400	12.166,68	8.293,32	3.873,36
2006	2008	0	Restituzione di depositi cauzionali bosco de luca pino 1170 - 1370 part 12 DE LUCA PINO	99.01.7.0702	900400	2.540,00	0,00	2.540,00
2006	2028	0	servizi conto terzi tributo provincia tarsu	99.01.7.0702	900501	51.197,11	0,00	51.197,11
2006	2031	0	servizi conto terzi tributo provinciale taesu	99.01.7.0702	900501	6.392,00	0,00	6.392,00
2006	2056	0	Adeguamento edifici scuole mat e elementari	4.02.2.0202	332700	2.000,00	0,00	2.000,00
2007	1988	0	Restituzione di depositi cauzionali dirado colle jano DITTA DE LUCA ALFIO E LUIGI	99.01.7.0702	900400	412,00	0,00	412,00
2007	1992	0	Restituzione di depositi cauzionali bosco chiusini a DE LUCA PINO	99.01.7.0702	900400	2.000,00	0,00	2.000,00
2007	1993	0	Restituzione di depositi cauzionali bosco part 7 a DITTA DE LUCA ALFIO E LUIGI	99.01.7.0702	900400	502,00	0,00	502,00



Residui Passivi Mantenuti

Comune di ROCCA DI PAPA

Esercizio: 2019

Anno	Numero	Sub	Oggetto	Cod. Bilancio	Capitolo	Importo	Mandati	Residuo Mantenuto
			Beneficiario			Motivo		
2007	1994	0	Restituzione di depositi cauzionali bosco chiusini c LANNA LEGNAMI SRL	99.01.7.0702	900400	1.350,00	0,00	1.350,00
2007	1997	0	Restituzione di depositi cauzionali DE LUCA PINO	99.01.7.0702	900400	1.215,00	0,00	1.215,00
2007	1998	0	Restituzione di depositi cauzionali bosco part 7 b DITTA DE LUCA ALFIO E LUIGI	99.01.7.0702	900400	991,00	0,00	991,00
2007	2001	0	Restituzione di depositi cauzionali bosco chiusini c LANNA LEGNAMI SRL	99.01.7.0702	900400	1.013,50	0,00	1.013,50
2007	2005	0	servizi conto terzi tributo provinciale tarsu	99.01.7.0702	900501	71.251,88	0,00	71.251,88
2008	2042	0	Parcheggio P.zza Repubblica	10.05.2.0202	311500	27.174,53	7.612,80	19.561,73
2008	2048	0	Interventi recupero insediamenti rurali storici comparto A contributo R.L.	8.01.2.0202	325609	5.707,25	0,00	5.707,25
2008	2071	0	servizi conto terzi tributo provinciale tarsu	99.01.7.0702	900501	78.142,50	0,00	78.142,50
2009	2061	0	servizi conto terzi tributo provinciale tarsu	99.01.7.0702	900501	72.532,83	0,00	72.532,83
2010	611	0	Eliminazione barriere edifici scolastici	4.02.2.0202	311404	2.000,00	0,00	2.000,00
2010	1939	0	adeguamento edifici scolastici	4.02.2.0202	311409	6.923,66	0,00	6.923,66
2010	1942	0	Teatro Ex-Mattatoio	5.02.2.0202	276100	1.175,47	0,00	1.175,47
2010	1944	0	Realizzazione microparcheggi	10.05.2.0202	311410	1.308,31	0,00	1.308,31
2011	1935	0	Restituzione di depositi cauzionali cimitero VEROLINI DANIELE	99.01.7.0702	900400	350,00	0,00	350,00
2011	1936	0	Restituzione di depositi cauzionali cimitero VEROLINI DANIELE	99.01.7.0702	900400	650,00	0,00	650,00



Residui Passivi Mantenuti

Comune di ROCCA DI PAPA

Esercizio: 2019

Anno	Numero	Sub	Oggetto	Cod. Bilancio	Capitolo	Importo	Mandati	Residuo Mantenuto
			Beneficiario			Motivo		
2011	1939	0	Restituzione di depositi cauzionali bosco part 99 BOSCHIVA MELCHIORRI SRL	99.01.7.0702	900400	607,55	0,00	607,55
2011	1965	0	CRL Casa per la pace	12.08.2.0202	370100	10.000,00	0,00	10.000,00
2012	607	0	servizi conto terzi RESTITUZIONE CONTRIBUTO REGIONALE	99.01.7.0702	900501	11.256,00	0,00	11.256,00
2012	797	0	Gestione Patrimonio incarico accatastamento immobili oggetto di vendita FACCILONGO ENRICO	1.05.1.0103	22601	293,60	0,00	293,60
2012	798	0	Spese diverse INARICO ACCATASTAMENTO IMMOBILI OGGETTO DI FACCILONGO ENRICO	1.03.1.0103	15206	3.000,00	0,00	3.000,00
2012	1682	0	Lavoro dipendente diff entrata	99.01.7.0701	900101	1.122,99	288,49	834,50
2012	1724	0	Restituzione di depositi cauzionali LAVORI CIMITERO FRATINI MASSILIANO	99.01.7.0702	900400	350,00	0,00	350,00
2012	1726	0	Restituzione di depositi cauzionali CAUZIONE TAGLIO BOSCO LEONI FAUSTO DITTA BOSCHIVA	99.01.7.0702	900400	815,00	614,10	200,90
2012	1727	0	Restituzione di depositi cauzionali REGISTRAZIONE CONTRATTI L'AGRIFOGLIO COOP. SOCIALE	99.01.7.0702	900400	336,00	0,00	336,00
2012	1728	0	Restituzione di depositi cauzionali SPESE TRASCRIZIONE ATTI ATER	99.01.7.0702	900400	248,19	0,00	248,19
2012	1751	0	servizi conto terzi tributo provinciale tarsu ingiunzioni 2009	99.01.7.0702	900501	15.505,72	0,00	15.505,72
2013	1655	0	GESTIONE DEPURATORI ACEA CIG 3814499028 SMECO LAZIO SRL	9.04.1.0104	122008	4.000,00	0,00	4.000,00
2013	1680	0	Contributo Regione eliminazione barriere architettoniche	8.01.1.0103	109900	5.176,25	0,00	5.176,25
2013	1736	0	servizi conto terzi tributo provincia tarsu ingiunzioni 2009	99.01.7.0702	900501	1.566,12	0,00	1.566,12
2014	93	0	Acquisizione beni imm.li finanziati con economie da rinegoziazione mutui RAIDOMI DARIO	1.11.2.0202	333102	366,00	0,00	366,00



Residui Passivi Mantenuti

Comune di ROCCA DI PAPA

Esercizio: 2019

Anno	Numero	Sub	Oggetto	Cod. Bilancio	Capitolo	Importo	Mandati	Residuo Mantenuto
			Beneficiario			Motivo		
2014	325	0	Liti, arbitraggi, risarcimenti - pr estazione di servizi RICORSO ATTO CELI FEDERICA	1.02.1.0103	12400	253,76	0,00	253,76
2014	326	0	Liti, arbitraggi, risarcimenti - pr estazione di servizi ATTO CITAZIONE CELI FEDERICA	1.02.1.0103	12400	50,75	0,00	50,75
2014	327	0	Liti, arbitraggi, risarcimenti - pr estazione di servizi ATTO CITAZIONE CELI FEDERICA	1.02.1.0103	12400	50,75	0,00	50,75
2014	328	0	Liti, arbitraggi, risarcimenti - pr estazione di servizi ATTO CITAZIONE CELI FEDERICA	1.02.1.0103	12400	50,75	0,00	50,75
2014	329	0	Liti, arbitraggi, risarcimenti - pr estazione di servizi ATTO CITAZIONE CELI FEDERICA	1.02.1.0103	12400	50,75	0,00	50,75
2014	849	0	Liti, arbitraggi, risarcimenti - pr estazione di servizi difesa giudizio soc. fam GROSSI ROLANDO	1.02.1.0103	12400	6.344,00	0,00	6.344,00
2014	851	0	Libri, riviste, stampati, cancelleria e varie formazione sul tema GRANELLI ERMANNO	1.02.1.0103	8203	244,00	0,00	244,00
2014	1587	0	GESTIONE DEPURATORI ACEA SMECO LAZIO SRL	9.04.1.0104	122008	1.851,99	0,00	1.851,99
2014	1676	0	Liti, arbitraggi, risarcimenti - pr estazione di servizi	1.02.1.0103	12400	4.200,00	0,00	4.200,00
2014	1697	0	Città della fraternità	5.02.1.0104	75801	2.000,00	0,00	2.000,00
2014	1724	0	Restituzione di depositi cauzionali DA ENTRATA	99.01.7.0702	900400	1.330,00	0,00	1.330,00
2014	1730	0	tributo provincia tari 2014	99.01.7.0702	900501	34.551,37	0,00	34.551,37
2014	1743	0	servizi conto terzi tarsu da restituire al comune di cirò marina COMUNE DI CIRO' MARINA	99.01.7.0702	900501	11.659,49	0,00	11.659,49
2014	1753	0	Restituzione di depositi cauzionali spese collaudo frasca legnami	99.01.7.0702	900400	3.584,44	0,00	3.584,44
2015	1	0	Liti, arbitraggi, risarcimenti - pr estazione di servizi incarico difesa tribunale CASCIOTTI SILVIO	1.02.1.0103	12400	2.184,00	0,00	2.184,00



Residui Passivi Mantenuti

Comune di ROCCA DI PAPA

Esercizio: 2019

Anno	Numero	Sub	Oggetto	Cod. Bilancio	Capitolo	Importo	Mandati	Residuo Mantenuto
			Beneficiario			Motivo		
2015	272	0	Proventi ordinari da concessioni edilizie destinati al finanziamento di PUNTO COPIE DI SILVI MARCO	1.05.2.0202	330901	631,96	0,00	631,96
2015	273	0	Proventi ordinari da concessioni edilizie destinati al finanziamento di REGIONE LAZIO	1.05.2.0202	330901	500,00	0,00	500,00
2015	520	0	Manutenzione e ricarica estintori LAZIALE ANTINCENDI SRL	1.06.1.0103	25011	2.757,20	0,00	2.757,20
2015	730	0	MUSEO GEOFISICA ampliamento	5.01.2.0202	268002	2.170,65	0,00	2.170,65
2015	731	0	MUSEO GEOFISICA	5.01.2.0202	268002	1.468,80	0,00	1.468,80
2015	749	0	Gestione Patrimonio STIPULA ATTO DI DONAZIONE	1.05.1.0103	22601	1.600,00	0,00	1.600,00
2015	1170	0	GESTIONE DEPURATORI ANNO 2015 SMECO LAZIO SRL	9.04.1.0104	122008	985,62	0,00	985,62
2015	1654	0	Assistenza economica avviso pubblico partecipazione al baratto	12.05.1.0104	143803	1.241,00	23,55	1.217,45
2015	1750	0	Rimborso tributi comunali	1.04.1.0109	20200	2.772,92	2.582,36	190,56
2015	1783	0	Liti, arbitraggi, risarcimenti - pr estazione di servizi sentenze esecutive	1.02.1.0103	12400	2.807,23	0,00	2.807,23
2015	1790	0	Acquisizione beni imm.li finanziati con economie da rinegoziazione mutui PETROLATI MASSIMO	1.11.2.0202	333102	900,00	0,00	900,00
2015	1812	0	Proventi ordinari da concessioni edilizie destinati al finanziamento di CROCE ROBERTO AUTOSPURGO	1.05.2.0202	330901	10.350,00	0,00	10.350,00
2015	1852	0	servizi conto terzi tributo provinciale tari 2015	99.01.7.0702	900501	34.351,59	0,00	34.351,59
2015	1853	0	servizi conto terzi tributo provinciale tari anno 2011 riscosso da m.t.	99.01.7.0702	900501	1.650,55	0,00	1.650,55
2015	1854	0	servizi conto terzi tributo provinciale tari ruolo 2008 riscosso da equitalia	99.01.7.0702	900501	2.257,50	0,00	2.257,50



Residui Passivi Mantenuti

Comune di ROCCA DI PAPA

Esercizio: 2019

Anno	Numero	Sub	Oggetto	Cod. Bilancio	Capitolo	Importo	Mandati	Residuo Mantenuto
			Beneficiario			Motivo		
2015	1857	0	Restituzione di depositi cauzionali spese collaudo bosco part 131 ARTENA LEGNAMI SRL	99.01.7.0702	900400	1.461,52	0,00	1.461,52
2015	1858	0	Restituzione di depositi cauzionali spese collaudo bosco part 105 LUPI LEGNAMI SRL	99.01.7.0702	900400	1.044,24	0,00	1.044,24
2015	1859	0	Restituzione di depositi cauzionali lavori cimitero DE ANGELIS ANTONIO	99.01.7.0702	900400	350,00	0,00	350,00
2015	1860	0	Restituzione di depositi cauzionali spese collaudo bosco part. 49 LEONI FAUSTO DITTA BOSCHIVA	99.01.7.0702	900400	2.654,05	0,00	2.654,05
2015	1861	0	Restituzione di depositi cauzionali spese collaudo bosco part. 130 FRASCA LEGNAMI DI FRASCA ARMANDO	99.01.7.0702	900400	2.435,20	0,00	2.435,20
2015	1863	0	Restituzione di depositi cauzionali spese collaudo bosco D'AMBROGIO MASSIMILIANO	99.01.7.0702	900400	1.026,40	0,00	1.026,40
2015	1908	0	ACCORPAMENTO E DIVERSO UTILIZZO RESIDUI MUTUI CASSA	10.05.2.0202	310904	2.302,28	0,00	2.302,28
2016	49	0	Liti, arbitraggi, risarcimenti - pr estazione di servizi CTU CAUSE 7251/2014	1.02.1.0103	12400	855,04	0,00	855,04
2016	152	0	Servizio nettezza UrBana ANNO 2016 CO.SVE.GA SRL	9.03.1.0103	127000	12.886,14	0,00	12.886,14
2016	220	0	Liti, arbitraggi, risarcimenti - pr estazione di servizi PAGAMENTO SOMMA POLLETTA GIANCARLO	1.02.1.0103	12400	162,15	0,00	162,15
2016	388	0	Manutenzione straord patrominio diverso utilizzo residui CDP	1.05.2.0202	204202	1.793,03	0,00	1.793,03
2016	390	0	Recupero e valorizzazione Parco Landsberg	9.05.2.0202	380001	6.793,55	0,00	6.793,55
2016	585	0	Gestione Patrimonio Boschivo - Pres tazione di Servizi INCARICHI EUSEPI GUSTAVO	1.05.1.0103	22600	2.401,69	0,00	2.401,69
2016	966	0	Gestione Patrimonio Boschivo - Pres tazione di Servizi DE ANGELIS FRANCO	1.05.1.0103	22600	2.115,48	0,00	2.115,48
2016	1214	0	VARIAZIONE CAPITOLO DI BILANCIO E NUOVO IMPEGNO DI SPESA PONTINA AMBIENTE SRL	9.03.1.0103	127800	74.088,11	0,00	74.088,11



Residui Passivi Mantenuti

Comune di ROCCA DI PAPA

Esercizio: 2019

Anno	Numero	Sub	Oggetto	Cod. Bilancio	Capitolo	Importo	Mandati	Residuo Mantenuto
			Beneficiario			Motivo		
2016	1266	0	VARIAZIONE CAPITOLI DI BILANCIO E NUOVO IMPEGNO DI SPESA CO.SVE.GA S.R.L.	9.03.1.0103	127002	26.827,56	0,00	26.827,56
2016	1443	0	L. 328/2000. AVVISO PUBBLICO PER LA PARTECIPAZIONE AL	12.05.1.0104	143803	10.490,00	0,00	10.490,00
2016	1663	0	IMPEGNO SPESA PER LA CONVENZIONE POSTE ITALIANE SPA, POSTE ITALIANE SPA	3.01.1.0103	46811	4.864,69	2.615,83	2.248,86
2016	1857	0	IMPEGNO SPESA PER IL PAGAMENTO DEI DEBITI FUORI BILANCIO	1.02.1.0110	14201	447,00	0,00	447,00
2016	1892	0	PAGAMENTO SOMME DOVUTE ALL'AGENZIA DELL'ENTRATE DI AGENZIA DELLE ENTRATE	1.02.1.0103	12400	1.755,61	0,00	1.755,61
2016	1917	0	IMPEGNO DIRITTI DI ROGITO SEGRETARIO COMUNALE	1.02.1.0101	6800	8.602,38	0,00	8.602,38
2016	1934	0	Restituzione di depositi cauzionali SPESE REGISTRAZIONE	99.01.7.0702	900400	490,00	0,00	490,00
2016	1935	0	Restituzione di depositi cauzionali SPESE COLLAUDO PART 90 LEONI FAUSTO DITTA BOSCHIVA	99.01.7.0702	900400	1.071,18	0,00	1.071,18
2016	1936	0	Restituzione di depositi cauzionali SPESE COLLAUDO BOSCO P. 15-17 BLASI ALFREDO	99.01.7.0702	900400	1.281,68	0,00	1.281,68
2016	1939	0	Restituzione di depositi cauzionali SPESE COLLAUDO BOSCO P. 106 LUPI LEGNAMI SRL	99.01.7.0702	900400	1.844,00	0,00	1.844,00
2016	1940	0	Restituzione di depositi cauzionali SPESE COLLAUDO BOSCO P. 118 D'AMBROGIO MASSIMILIANO	99.01.7.0702	900400	935,32	0,00	935,32
2016	1943	0	servizi conto stato IVA 1 RATA BOSCO PART 105 LUPI LEGNAMI SRL	99.01.7.0702	900502	880,00	0,00	880,00
2016	1944	0	servizi conto terzi TRIBUTI PROVINCIALE TARI	99.01.7.0702	900501	14.881,91	0,00	14.881,91
2016	1956	0	Lavori Cimitero Manutenzioni Straordinarie estumulazioni MAGIF SERVIZI SRL	12.09.2.0202	377900	2.175,16	1.180,50	994,66
2016	1981	0	Contributo Regione eliminazione barriere architettoniche	8.01.1.0103	109900	1.520,24	0,00	1.520,24



Residui Passivi Mantenuti

Comune di ROCCA DI PAPA

Esercizio: 2019

Anno	Numero	Sub	Oggetto	Cod. Bilancio	Capitolo	Importo	Mandati	Residuo Mantenuto
			Beneficiario			Motivo		
2017	11	0	IMPEGNO SPESA PER RIMBORSI TRIBUTI COMUNALI	1.04.1.0109	20200	1.489,97	1.353,00	136,97
2017	93	0	IMPEGNO SPESA IMPORTI PENDENTI ISCRITTI A RUOLO E EQUITALIA SUD SPA	1.04.1.0103	18206	4.701,33	0,00	4.701,33
2017	224	0	Smaltimento rifiuti solidi urbani presso Discarica Autorizzata	9.03.1.0103	127800	127.629,65	0,00	127.629,65
2017	238	0	IMPEGNO DI SPESA ANNO 2017 PER L'ESPLETAMENTO DEI SERVIZI CO.SVE.GA S.R.L.	9.03.1.0103	127000	110.188,90	70.000,00	40.188,90
2017	239	0	IMPEGNO DI SPESA ANNO 2017 PER L'ESPLETAMENTO DEI SERVIZI CO.SVE.GA S.R.L.	9.03.1.0103	127002	32.915,36	0,00	32.915,36
2017	275	0	Liti, arbitraggi, risarcimenti - pr estazione di servizi INCARICO CELI FEDERICA	1.02.1.0103	12400	101,50	0,00	101,50
2017	276	0	Liti, arbitraggi, risarcimenti - pr estazione di servizi INCARICO CELI FEDERICA	1.02.1.0103	12400	101,50	0,00	101,50
2017	277	0	Liti, arbitraggi, risarcimenti - pr estazione di servizi INCARICO CELI FEDERICA	1.02.1.0103	12400	101,50	0,00	101,50
2017	278	0	Liti, arbitraggi, risarcimenti - pr estazione di servizi INCARICO CELI FEDERICA	1.02.1.0103	12400	101,50	0,00	101,50
2017	279	0	Liti, arbitraggi, risarcimenti - pr estazione di servizi INCARICO CELI FEDERICA	1.02.1.0103	12400	50,75	0,00	50,75
2017	280	0	Liti, arbitraggi, risarcimenti - pr estazione di servizi difesa comune CELI FEDERICA	1.02.1.0103	12400	6.090,24	0,00	6.090,24
2017	285	0	Liti, arbitraggi, risarcimenti - pr estazione di servizi CELOTTO ALFONSO	1.02.1.0103	12400	11.419,20	0,00	11.419,20
2017	311	0	Liti, arbitraggi, risarcimenti - pr estazione di servizi incarico difesa comune BOTTO ALESSANDRO	1.02.1.0103	12400	12.687,50	0,00	12.687,50
2017	327	0	IMPEGNO SPESA PER LA PROSECUZIONE DELLA CONVENZIONE POSTE ITALIANE SPA	3.01.1.0103	46803	382,38	0,00	382,38
2017	755	0	LAVORI MANUTENZIONE STRAORDINARIA PER LA SISTEMAZIONE SELCIATI LA ROCCA SRL	10.05.1.0103	95801	550,00	0,00	550,00



Residui Passivi Mantenuti

Comune di ROCCA DI PAPA

Esercizio: 2019

Anno	Numero	Sub	Oggetto	Cod. Bilancio	Capitolo	Importo	Mandati	Residuo Mantenuto
			Beneficiario			Motivo		
2017	770	0	IMPEGNO SPESA PER LA FORNITURA DEL SERVIZIO DI STAMPA, POSTE ITALIANE SPA	1.04.1.0103	18203	581,57	0,00	581,57
2017	1087	0	AFFIDAMENTO PRESTAZIONE DI SERVIZI ALLO STUDIO EFFECI	1.06.1.0103	25400	3.657,17	0,00	3.657,17
2017	1173	0	Combustibile ENI GAS E LUCE SPA	4.01.1.0103	56404	120,91	120,31	0,60
2017	1225	0	PROCEDURA APERTA PER L'AFFIDAMENTO DELLA GESTIONE	3.01.1.0103	46811	3.888,00	0,00	3.888,00
2017	1336	0	PRENOTAZIONE DI SPESA PER L'APPROVAZIONE SCHEMA DI SCHIAFFINI TRAVEL S.P.A.	10.02.1.0104	104200	198.142,19	198.142,02	0,17
2017	1415	0	IMPEGNO DIRITTI DI ROGITO SEGRETARIO COMUNALE ANNO 2017.	1.02.1.0101	6800	3.013,64	0,00	3.013,64
2017	1418	0	LAVORI DI PICCOLI INTERVENTI ELETTRICI PRESSO LA SCUOLA ELETTRICA IORI SRL	1.05.1.0103	20801	353,80	0,00	353,80
2017	1454	0	INCASSO E RESTITUZIONE IN PARTITA DI GIRO DIRITTI DI SOC. B.R.B. SRL	99.01.7.0702	900501	100,00	0,00	100,00
2017	1635	0	IMPEGNO SPESA PER L'AUMENTO DELL'IMPOSTA SUL VALORE CELI FEDERICA	1.02.1.0103	12400	46,80	0,00	46,80
2017	1664	0	INTEGRAZIONE IMPEGNO DI SPESA ANNO 2017 PER L' CO.SVE.GA S.R.L.	9.03.1.0103	127000	39.879,65	0,00	39.879,65
2017	1668	0	IMPEGNO SPESA PER IL PAGAMENTO DEI DEBITI FUORI BILANCIO	1.02.1.0103	12400	570,00	300,00	270,00
2017	1773	0	ACCERTAMENTO ED IMPEGNO SPESA CONTRIBUTO REGIONE	12.05.1.0103	142110	8.845,21	687,50	8.157,71
2017	1782	0	IMPEGNO DI SPESA PER PAGAMENTO ENTI SOVRACOMUNALI	1.01.1.0104	4600	12.882,21	3.191,98	9.690,23
2017	1808	0	IMPEGNO SPESA PER SERVIZIO DI REFEZIONE SCOLASTICA S.I.A.R.C. SpA	4.06.1.0103	66800	6.170,53	0,00	6.170,53
2017	1812	0	ACCERTAMENTO ED IMPEGNO SPESA SPONSORIZZAZIONI PER	12.02.1.0103	141701	732,00	0,00	732,00



Residui Passivi Mantenuti

Comune di ROCCA DI PAPA

Esercizio: 2019

Anno	Numero	Sub	Oggetto	Cod. Bilancio	Capitolo	Importo	Mandati	Residuo Mantenuto
			Beneficiario			Motivo		
2017	1850	0	IMPEGNO SPESA PER SGRAVI O RIMBORSI TRIBUTI COMUNALI	1.04.1.0109	20200	2.807,00	0,00	2.807,00
2017	1855	0	LAVORI DI SOMMA URGENZA A SEGUITO DEL NUBIFRAGIO DEL RAIDOMI DARIO	8.02.2.0202	331200	946,00	616,00	330,00
2017	1880	0	Restituzione di depositi cauzionali ARTENA LEGNAMI SRL	99.01.7.0702	900400	1.877,76	0,00	1.877,76
2017	1884	0	Restituzione di depositi cauzionali MONTE ARTEMISIO LEGNAMI SRL	99.01.7.0702	900400	3.469,14	0,00	3.469,14
2017	1887	0	servizi conto terzi TRIBUTO PROVINCIALE SUPPLETIVO	99.01.7.0702	900501	4.618,78	0,00	4.618,78
2017	1888	0	TRIBUTO PROVINCIALE RUOLO 2017	99.01.7.0702	900501	14.726,90	0,00	14.726,90
2017	1889	0	servizi conto terzi REICASSO ASSEGNO MADATO N. 2420 DEL 2016 BETTINI MARIA CRISTINA	99.01.7.0702	900501	560,70	0,00	560,70
2017	1893	0	servizi conto terzi violazioni ordinanze da entrata	99.01.7.0702	900501	113,83	0,00	113,83
2017	1894	0	Legittimazione usi civici da entrata	99.01.7.0702	900503	3.850,00	2.735,46	1.114,54
2017	1901	0	CONTRIBUTO REGIONE LAZIO MESSA IN SICUREZZA E RECUPERO	4.01.2.0202	244309	19.003,94	16.662,80	2.341,14
2017	1911	0	Debito IVA annuale artena legnami part. 145	1.03.1.0110	16000	18.412,50	16.412,50	2.000,00
2017	1915	0	"La mia città più sicura" contributo Regione Lazio, compartecipazione	3.02.2.0205	310400	323.000,00	0,00	323.000,00
2017	1916	0	L.R. 12/81 scuola materna campi d'Annibale appalto integrato 2006	4.02.2.0202	332700	36.645,39	0,00	36.645,39
2018	8	0	IMPEGNO SPESA PER NOTIFICA ATTI	1.06.1.0103	25003	55,59	0,00	55,59
2018	114	0	IMPEGNO DI SPESA ANNO 2018 PER L'ESPLETAMENTO DEI SERVIZI	9.03.1.0103	127000	489.049,44	355.281,35	133.768,09



Residui Passivi Mantenuti

Comune di ROCCA DI PAPA

Esercizio: 2019

Anno	Numero	Sub	Oggetto	Cod. Bilancio	Capitolo	Importo	Mandati	Residuo Mantenuto
			Beneficiario			Motivo		
2018	115	0	IMPEGNO DI SPESA ANNO 2018 PER L'ESPLETAMENTO DEI SERVIZI	9.03.1.0103	127002	50.230,42	47.457,39	2.773,03
2018	140	0	IMPEGNO DI SPESA PER AFFIDAMENTO INCARICO LOMBARDO MASSIMILIANO	1.02.1.0103	12400	6.917,12	0,00	6.917,12
2018	143	0	IMPEGNO SPESA E AFFIDAMENTO DIRETTO PER LAVORI DI DESPAPI SOC COOP. A. R. L.	1.05.1.0103	20801	317,20	0,00	317,20
2018	145	0	Buoni Pasto QUI! GROUP SPA	1.11.1.0101	32200	5.781,02	2.611,65	3.169,37
2018	147	0	ACCERTAMENTO ENTRATA DEPOSITO CAUZIONALE A GARANZIA	99.01.7.0702	900400	49.972,20	0,00	49.972,20
2018	149	0	IMPEGNO SPESA PER PARTECIPAZIONE AI CORSI DI FORMAZIONE A.N.U.S.C.A. Srl	1.07.1.0103	27403	300,00	0,00	300,00
2018	291	0	servizi conto terziconvenzione con la XI^ Comunità Montana	99.01.7.0702	900501	81,18	0,00	81,18
2018	296	0	ACQUISTO TRAMITE MERCATO ELETTRONICO (MEPA) PER IL	1.05.1.0103	22601	4.196,80	0,00	4.196,80
2018	298	0	IMPEGNO DI SPESA AFFERENTE L'INCARICO DI PROGETTAZIONE CELLETTI IVANO	1.05.1.0103	22600	21.347,55	0,00	21.347,55
2018	299	0	IMPEGNO DI SPESA PER AFFIDAMENTO INCARICO CTP ALL'ING. BRUNO MARINO VITO	1.02.1.0103	12400	2.649,37	0,00	2.649,37
2018	300	0	IMPEGNO DI SPESA PER AFFIDAMENTO INCARICO CELI FEDERICA	1.02.1.0103	12400	1.504,96	0,00	1.504,96
2018	302	0	IMPEGNO DI SPESA PER AFFIDAMENTO INCARICO	1.02.1.0103	12400	4.187,04	0,00	4.187,04
2018	307	0	IMPEGNO DI SPESA PER AFFIDAMENTO INCARICO CELI FEDERICA	1.02.1.0103	12400	3.172,00	0,00	3.172,00
2018	308	0	AFFIDAMENTO PRESTAZIONE DI SERVIZI PER L'ATTIVITÀ DI PALA GIORGIO	1.06.1.0103	25403	6.217,12	4.973,70	1.243,42
2018	310	0	IMPEGNO DI SPESA AFFIDAMENTO INCARICO PROFESSIONALE CELI FEDERICA	1.02.1.0103	12400	412,36	0,00	412,36



Residui Passivi Mantenuti

Comune di ROCCA DI PAPA

Esercizio: 2019

Anno	Numero	Sub	Oggetto	Cod. Bilancio	Capitolo	Importo	Mandati	Residuo Mantenuto
			Beneficiario			Motivo		
2018	311	0	IMPEGNO DI SPESA PER AFFIDAMENTO INCARICO ABBATI PIERGIORGIO	1.02.1.0103	12400	3.463,82	0,00	3.463,82
2018	315	0	Indennita' Posizione e Risultato gatta fondi	1.02.1.0101	5610	1.160,12	0,00	1.160,12
2018	322	0	Indennita' Posizione e Risultato DIPENDENTI COMUNALI	1.02.1.0101	5610	5.350,45	0,00	5.350,45
2018	323	0	Contributi su indennita' di posizione e risultato	1.11.1.0101	32401	1.394,80	0,00	1.394,80
2018	324	0	IRAP su indennita' di posizione e risultato	1.11.1.0102	35003	741,27	0,00	741,27
2018	328	0	PRESTITO OBBLIGAZIONARIO destinata riqualificazione parco	1.05.2.0202	204009 FONDI BOC	303,68	0,00	303,68
2018	329	0	PRESTITO OBBLIGAZIONARIO DESTINATA PARCO LANDESBERG DM	1.05.2.0202	204009	69,81	0,00	69,81
2018	545	0	IMPEGNO DIRITTI DI ROGITO ANNO 2018 SEGRETARIO COMUNALE.	1.02.1.0101	6800	7.119,19	32,00	7.087,19
2018	548	0	IMPEGNO SPESA PER IL COMPENSO AI COMPONENTI DEL NUCLEO	1.03.1.0103	15404	0,99	0,00	0,99
2018	674	0	IMPEGNO SPESA PER SGRAVI O RIMBORSI TRIBUTI COMUNALI	1.04.1.0109	20200	132,16	0,00	132,16
2018	678	0	INVIO PROPOSTA DI DETERMINA PER L'AFFIDAMENTO DEL	1.04.1.0103	19000	3.218,36	0,00	3.218,36
2018	679	0	AGGIUDICAZIONE DEGLI INCARICHI DI PROGETTAZIONE DEI TAGLI GIACOMI DAMIANO	1.05.1.0103	22600	1.899,03	0,00	1.899,03
2018	680	0	AGGIUDICAZIONE DEGLI INCARICHI DI PROGETTAZIONE DEI TAGLI GIACOMI DAMIANO	1.05.1.0103	22600	2.629,46	0,00	2.629,46
2018	681	0	AGGIUDICAZIONE DEGLI INCARICHI DI PROGETTAZIONE DEI TAGLI GIACOMI DAMIANO	1.05.1.0103	22600	765,00	0,00	765,00
2018	692	0	IMPEGNO DI SPESA PER LA RIMOZIONE E BONIFICA D'UFFICIO DEI DEL PRETE SRL	9.02.2.0202	331300	15.372,00	8.580,00	6.792,00



Residui Passivi Mantenuti

Comune di ROCCA DI PAPA

Esercizio: 2019

Anno	Numero	Sub	Oggetto	Cod. Bilancio	Capitolo	Importo	Mandati	Residuo Mantenuto
			Beneficiario			Motivo		
2018	753	0	RISCOSSIONE DIRETTA DELLA TASSA SUI RIFIUTI TARI. PRESA D'	99.01.7.0702	900501	151.096,16	129.690,35	21.405,81
2018	885	0	RINNOVO AUTORIZZAZIONE ALLO SCARICO ACQUA DI PRIMA C.G.S. DEPURAZIONE SRL	1.06.1.0103	25400	5.087,40	1.281,00	3.806,40
2018	886	0	RINNOVO AUTORIZZAZIONE ALLO SCARICO ACQUA DI PRIMA C.G.S. DEPURAZIONE SRL	1.11.2.0202	333102	6.161,00	0,00	6.161,00
2018	1042	0	IMPEGNO SPESA PER IL PAGAMENTO DELLE VISITE MEDICHE	3.01.1.0103	46806	420,00	0,00	420,00
2018	1050	0	R.S.A. IMPEGNO DI SPESA PER PAGAMENTO RETTE RESIDENZA SAN RAFFAELE CASA DI CURA	12.03.1.0104	143904	355,20	0,00	355,20
2018	1139	0	ATTIVAZIONE NUOVA UTENZA IDRICA A SERVIZIO DI UNA FONTANA ACEA ATO 2 SPA ACQUA	1.05.1.0103	22404	164,76	0,00	164,76
2018	1142	0	LAVORI DI SOMMA URGENZA A SEGUITO DEL NUBIFRAGIO DEL IDRA.MAR. S.R.L.	8.02.2.0202	331200	4.026,00	0,00	4.026,00
2018	1191	0	IMPEGNO SPESA PER LA RESTITUZIONE DI SOMME INTROITATE	3.01.1.0103	46807	314,70	0,00	314,70
2018	1192	0	ATTUAZIONE DI UN PROGETTO PER LA VALORIZZAZIONE DEI D'ORTENZI MARIO SRL IMPRESA COSTRUZIONI	1.11.2.0202	333102	1.722,91	0,00	1.722,91
2018	1193	0	IMPEGNO SPESA ALLA SOCIETÀ TECNO ASCENSORI S.R.L.S. PER TECNO ASCENSORI ROMA SRLS	1.06.1.0103	25009	292,80	0,00	292,80
2018	1264	0	AVVISO DI TRATTATIVA PRIVATA IN MERITO ALLA VENDITA DEL ISTITUTO POLIGRAFICO E ZECCA STATO	1.05.1.0103	22601	438,85	0,00	438,85
2018	1299	0	IMPEGNO DI SPESA PER I SERVIZI ASSICURATIVI DELL'ENTE fondo	1.02.1.0103	11806	1.999,50	0,00	1.999,50
2018	1391	0	IMPEGNO SPESA PER L'AFFIDAMENTO DI INCARICO CONTO TERZI	1.06.1.0103	25403	4.000,00	3.324,05	675,95
2018	1392	0	SERVIZIO DI ASSISTENZA A TERRA PRE E POST SCUOLA . SCHIAFFINI TRAVEL S.P.A.	4.02.1.0104	66900	994,30	0,00	994,30
2018	1572	0	IMPEGNO DI SPESA PER LAVORI DI MANUTENZIONE EDIL LUPI SRL	1.05.2.0202	204204	3.850,00	0,00	3.850,00



Residui Passivi Mantenuti

Comune di ROCCA DI PAPA

Esercizio: 2019

Anno	Numero	Sub	Oggetto	Cod. Bilancio	Capitolo	Importo	Mandati	Residuo Mantenuto
			Beneficiario			Motivo		
2018	1582	0	IMPEGNO DI SPESA RICONOSCIMENTO DEBITI FUORI BILANCIO	1.02.1.0110	14201	8.265,85	0,00	8.265,85
2018	1584	0	LAVORI DI FORNITURA IN OPERA DI UNO SCAMBIATORE DI CALORE TECNOSYSTEM SNC	1.11.2.0202	333102	2.530,00	0,00	2.530,00
2018	1607	0	IMPEGNO DI SPESA PER SERVIZIO DI REFEZIONE SCOLASTICA PER S.I.A.R.C. SpA	4.06.1.0103	66800	32.055,07	26.762,45	5.292,62
2018	1616	0	IMPEGNO RIMBORSI IMPOSTA MUNICIPALE PROPRIA IMU	1.04.1.0109	20200	1.418,00	939,96	478,04
2018	1666	0	IMPEGNO SPESA PER LA FORNITURA URGENTE DI SEGNALETICA SEGNALETICA GENERALE EUROPEA SRL	3.01.1.0103	46806	335,99	0,00	335,99
2018	1669	0	IMPEGNO DI SPESA RICONOSCIMENTO DEBITI FUORI BILANCIO DA.CA. AUTO SNC	1.02.1.0110	14201	19.349,80	17.325,22	2.024,58
2018	1671	0	FORNITURE, PROVVISI E MATERIALE EDILE OCCORRENTE AGLI EDIL GAMM DI QUERINI MARIO & C SNC	1.05.1.0103	20801	1.220,00	1.011,60	208,40
2018	1684	0	IMPEGNO DI SPESA - AI SENSI DELL'ART. 194 D.LGS. N. 267/2000 ACQUE POTABILI S.P.A.	1.02.1.0103	12400	2.353,52	0,00	2.353,52
2018	1694	0	: IMPEGNO SPESA PER L' AFFIDAMENTO DI INCARICO CONTO TERZI MINISTERO SVILUPPO ECONOMICO-DIPARTIMENTO	1.06.1.0103	25403	2.000,00	849,45	1.150,55
2018	1698	0	LAVORI DI MANUTENZIONE STRAORDINARIA PRESSO L'IMPIANTO TECNOSYSTEM SNC	1.06.1.0103	25005	412,00	0,00	412,00
2018	1699	0	LAVORI DI MANUTENZIONE STRAORDINARIA PRESSO L'IMPIANTO TECNOSYSTEM SNC	1.05.1.0103	20801	556,00	0,00	556,00
2018	1706	0	IMPEGNO CONTRIBUTO CENSIMENTO PERMANENTE DELLA	1.07.1.0101	27204	2.915,00	0,00	2.915,00
2018	1707	0	IMPEGNO SPESA PER SERVIZI RELATIVI AL D.LGS 81/2008 UNICA soc.coop. a r.l.	1.11.1.0103	11001	6.999,99	3.059,76	3.940,23
2018	1708	0	IMPEGNO DI SPESA PER PAGAMENTO ENTI SOVRACOMUNALI	1.01.1.0104	4600	3.191,98	0,00	3.191,98
2018	1709	0	FORNITURA GRATUITA LIBRI DI TESTO AGLI ALUNNI RESIDENTI NEL CARACUZZO MARIO & C: SNC	4.07.1.0103	58207	240,42	0,00	240,42



Residui Passivi Mantenuti

Comune di ROCCA DI PAPA

Esercizio: 2019

Anno	Numero	Sub	Oggetto	Cod. Bilancio	Capitolo	Importo	Mandati	Residuo Mantenuto
			Beneficiario			Motivo		
2018	1713	0	IMPEGNO DI SPESA PER PAGAMENTO ENTI SOVRACOMUNALI	1.01.1.0104	4600	9.513,54	0,00	9.513,54
2018	1714	0	IMPEGNO DI SPESA PER LA RIPARAZIONE DI ALCUNE PARTI DEL	11.01.1.0103	116401	1.000,00	0,00	1.000,00
2018	1715	0	IMPEGNO DI SPESA PER LA RIPARAZIONE DI ALCUNE PARTI DEL	3.01.1.0103	46807	81,16	0,00	81,16
2018	1716	0	IMPEGNO SPESA PER IL COMPENSO AI COMPONENTI DEL NUCLEO	1.03.1.0103	15404	15.834,22	13.130,68	2.703,54
2018	1717	0	IMPEGNO DI SPESA PER FORNITURA MATERIALE DIDATTICO	4.02.1.0104	66900	636,72	0,00	636,72
2018	1718	0	IMPEGNO DI SPESA PER FORNITURA MATERIALE DIDATTICO	4.07.2.0202	245001	1.372,75	0,00	1.372,75
2018	1719	0	IMPEGNO SPESA PER IL PAGAMENTO DEI RIMBORSI SPESE LA	3.01.1.0109	49700	4.224,82	3.602,97	621,85
2018	1721	0	FORNITURE, PROVVISI, MATERIALE VARIO (VERNICI, TINTE, FERRAMENTA COLORERIA NEW DESIGN GABRIELLI	1.05.1.0103	20801	732,00	0,00	732,00
2018	1723	0	LAVORI DI MANUTENZIONE STRAORDINARIA PER OPERE IN FERRO METALFAETE DI DE LUCA ANDREA	1.11.2.0202	333102	1.001,00	0,00	1.001,00
2018	1729	0	LAVORI DI PREDISPOSIZIONE PONTEGGI E INSTALLAZIONE STELLA	7.01.1.0103	92300	6.000,00	0,00	6.000,00
2018	1737	0	Spese non andate a buon fine mandato 970/2017 RUSU CONSTANTIN	99.01.7.0701	901100	57,65	0,00	57,65
2018	1738	0	Spese non andate a buon fine mand 576/2017 SANTORO RICCARDO RAPHAEL	99.01.7.0701	901100	39,00	0,00	39,00
2018	1739	0	Spese non andate a buon fine mand 3963/2017 DE ANGELIS ANNA MARIA	99.01.7.0701	901100	620,00	0,00	620,00
2018	1740	0	Spese non andate a buon fine mand 3933/2017 BOCCANERA LINDA	99.01.7.0701	901100	16,00	0,00	16,00
2018	1741	0	Spese non andate a buon fine mand 583/2017 VEROLINI ENZO	99.01.7.0701	901100	39,00	0,00	39,00



Residui Passivi Mantenuti

Comune di ROCCA DI PAPA

Esercizio: 2019

Anno	Numero	Sub	Oggetto	Cod. Bilancio	Capitolo	Importo	Mandati	Residuo Mantenuto
			Beneficiario			Motivo		
2018	1742	0	Spese non andate a buon fine 2017 POMENTE PIERA	99.01.7.0701	901100	407,00	0,00	407,00
2018	1743	0	Spese non andate a buon fine 2017 ADAM GHEORGHE LIVIU	99.01.7.0701	901100	32,00	0,00	32,00
2018	1744	0	Spese non andate a buon fine 2017 DASCALU DAN	99.01.7.0701	901100	25,00	0,00	25,00
2018	1745	0	Spese non andate a buon fine 2017 APOSTU PETRONEL	99.01.7.0701	901100	32,00	0,00	32,00
2018	1746	0	Spese non andate a buon fine 2017 GONZALEZ HIDALGO ANTONIA	99.01.7.0701	901100	32,00	0,00	32,00
2018	1747	0	Spese non andate a buon fine 2017 DASCALU NICOLAE	99.01.7.0701	901100	15,00	0,00	15,00
2018	1748	0	Spese non andate a buon fine mand 549/2017 EL SABBAGH OSAMA FATHI ABDEL RAHIM	99.01.7.0701	901100	6,00	0,00	6,00
2018	1749	0	Spese non andate a buon fine 543/2017 DIACIUC ALEXANDRU COSMIN	99.01.7.0701	901100	6,00	0,00	6,00
2018	1750	0	Spese non andate a buon fine 557/2017 FLOREA DOINEL	99.01.7.0701	901100	6,00	0,00	6,00
2018	1751	0	Legittimazione usi civici da entrata ccp 51214005	99.01.7.0702	900503	6.502,00	0,00	6.502,00
2018	1753	0	Restituzione di depositi cauzionali GENTILINI TULLIO	99.01.7.0702	900400	500,00	0,00	500,00
2018	1755	0	Restituzione di depositi cauzionali UNGARI FABIO	99.01.7.0702	900400	500,00	0,00	500,00
2018	1756	0	Restituzione di depositi cauzionali CACCIATORI ALESSANDRO	99.01.7.0702	900400	400,00	0,00	400,00
2018	1758	0	Restituzione di depositi cauzionali CICCHINI PAOLA	99.01.7.0702	900400	400,00	0,00	400,00
2018	1759	0	Restituzione di depositi cauzionali PARENTI ALESSANDRO	99.01.7.0702	900400	300,00	0,00	300,00



Residui Passivi Mantenuti

Comune di ROCCA DI PAPA

Esercizio: 2019

Anno	Numero	Sub	Oggetto	Cod. Bilancio	Capitolo	Importo	Mandati	Residuo Mantenuto
			Beneficiario			Motivo		
2018	1761	0	Restituzione di depositi cauzionali AGENZIA DELLE ENTRATE	99.01.7.0702	900400	980,00	735,00	245,00
2018	1762	0	Restituzione di depositi cauzionali GIOVANAZZI DONATELLA	99.01.7.0702	900400	500,00	0,00	500,00
2018	1763	0	Restituzione di depositi cauzionali GATTA LIDIA	99.01.7.0702	900400	400,00	0,00	400,00
2018	1765	0	Restituzione di depositi cauzionali CARNEVALI BRUNO	99.01.7.0702	900400	500,00	0,00	500,00
2018	1768	0	Restituzione di depositi cauzionali SOTTO LE STELLE SRL	99.01.7.0702	900400	1.000,00	0,00	1.000,00
2018	1769	0	Restituzione di depositi cauzionali NORI GIANLUIGI	99.01.7.0702	900400	500,00	0,00	500,00
2018	1770	0	Restituzione di depositi cauzionali PARTENZA CARLA E RICCARDI MARCELLO	99.01.7.0702	900400	400,00	0,00	400,00
2018	1771	0	Restituzione di depositi cauzionali BIAGINI SIMONE	99.01.7.0702	900400	500,99	0,00	500,99
2018	1772	0	Restituzione di depositi cauzionali BONANNI TONINO	99.01.7.0702	900400	500,00	0,00	500,00
2018	1774	0	Restituzione di depositi cauzionali ACCIARI ATTILIO	99.01.7.0702	900400	400,00	0,00	400,00
2018	1775	0	Aggio su Recupero Evasione M.T. SPA	1.04.1.0103	19001	124.564,89	0,00	124.564,89
2018	1777	0	aggio sanzioni violazione codice della strada M.T. SPA	3.01.1.0103	46812	198.168,34	0,00	198.168,34
2018	1781	0	Stipendi ed altri assegni fissi	1.02.1.0101	5601	33.532,36	0,00	33.532,36
2018	1782	0	Oneri previdenziali assistenziali e d assicurativi obbligatori a carico ente	1.02.1.0101	5605	5.501,38	0,00	5.501,38
2018	1783	0	IRAP SERVIZI GENERALI	1.02.1.0102	14000	789,76	0,00	789,76



Residui Passivi Mantenuti

Comune di ROCCA DI PAPA

Esercizio: 2019

Anno	Numero	Sub	Oggetto	Cod. Bilancio	Capitolo	Importo	Mandati	Residuo Mantenuto	
			Beneficiario			Motivo			
2018	1795	0	Debito IVA annuale - RATA BOSCO P.F. 114 FRASCA LEGNAMI	1.03.1.0110	16000	10.226,37	9.954,37	272,00	
2018	1797	0	Spese diverse da sanzioni vigilanza ambientale (cap. entrata 71906)	9.03.1.0103	130000	206,00	0,00	206,00	
2018	1798	0	redazione piano emergenza comunale PEC	11.01.1.0103	116303	2.958,07	0,00	2.958,07	
2018	1799	0	Servizio nettezza Urnana	9.03.1.0103	127000	25.577,00	0,00	25.577,00	
					Totale generale	3.180.142,20	964.035,47	2.216.106,73	



Residui Attivi Mantenuti per Anzianità

Comune di ROCCA DI PAPA

Esercizio: 2019

Titolo	Descrizione	2019	2018	2017	2016	2015	Anni Precedenti	Totale
1	Entrate correnti di natura tributaria, contributiva e perequativa	0,00	1.704.254,37	1.132.903,84	869.227,37	668.906,33	3.329.895,44	7.705.187,35
2	Trasferimenti correnti	0,00	71.026,00	41.310,42	0,00	0,00	33.920,00	146.256,42
3	Entrate extratributarie	0,00	2.280.212,17	978.848,01	352.878,00	229.547,76	1.253.996,03	5.095.481,97
4	Entrate in conto capitale	0,00	3.425,16	280.341,14	41.538,39	0,00	463.903,19	789.207,88
6	Accensione prestiti	0,00	0,00	0,00	1.793,03	757,00	5.639,45	8.189,48
9	Entrate per conto terzi e partite di giro	0,00	34.974,13	33.633,85	39.454,91	28.516,28	30.165,24	166.744,41
Totale Generale		0,00	4.093.891,83	2.467.037,26	1.304.891,70	927.727,37	5.117.519,35	13.911.067,51



Residui Passivi Mantenuti per Anzianità

Comune di ROCCA DI PAPA

Esercizio: 2019

Titolo	Descrizione	2019	2018	2017	2016	2015	Anni Precedenti	Totale
1	Spese correnti	0,00	667.542,80	318.407,15	144.400,26	11.742,06	27.566,60	1.169.658,87
2	Spese in conto capitale	0,00	27.829,15	362.316,53	9.581,24	18.323,69	52.415,74	470.466,35
7	Spese per conto terzi e partite di giro	0,00	86.339,83	26.581,65	21.384,09	47.231,05	394.444,89	575.981,51
Totale Generale		0,00	781.711,78	707.305,33	175.365,59	77.296,80	474.427,23	2.216.106,73



Residui Attivi Mantenuti

Comune di ROCCA DI PAPA

Esercizio: 2019

Cod. Bilancio	Anno	Capitolo	Descrizione	Accertamenti	Reversali	Residui Mantenuti
1.0101.06	2014	300	Imposta Municipale Propria	272.473,23	7.965,60	264.507,63
1.0101.06	2018	300	Imposta Municipale Propria	188.986,95	64.539,42	124.447,53
Totale capitolo 300				461.460,18	72.505,02	388.955,16
1.0101.08	2000	1600	Recupero Evasione Fiscale e Tributa ria	8.730,49	260,98	8.469,51
1.0101.08	2001	1600	Recupero Evasione Fiscale e Tributa ria	31.804,08	67,66	31.736,42
1.0101.08	2009	1600	Recupero Evasione Fiscale e Tributa ria	118.380,89	236,16	118.144,73
1.0101.08	2010	1600	Recupero Evasione Fiscale e Tributa ria	141.911,26	0,00	141.911,26
1.0101.08	2011	1600	Recupero Evasione Fiscale e Tributa ria	238.361,61	4.688,43	233.673,18
1.0101.08	2012	1600	Recupero Evasione Fiscale e Tributa ria	177.435,45	0,00	177.435,45
1.0101.08	2016	1600	Recupero Evasione Fiscale e Tributa ria	243.383,67	42.123,65	201.260,02
1.0101.08	2017	1600	Recupero Evasione Fiscale e Tributa ria	451.252,49	20.234,70	431.017,79
1.0101.08	2018	1600	Recupero Evasione Fiscale e Tributa ria	834.088,31	121.762,73	712.325,58
Totale capitolo 1600				2.245.348,25	189.374,31	2.055.973,94
1.0101.51	2001	3201	TARI	14.975,80	0,00	14.975,80
1.0101.51	2002	3201	TARI	7.580,77	0,00	7.580,77
1.0101.51	2003	3201	TARI	7.144,86	0,00	7.144,86
1.0101.51	2004	3201	TARI	30.950,77	1.498,76	29.452,01
1.0101.51	2005	3201	TARI	45.636,38	4.818,30	40.818,08
1.0101.51	2006	3201	TARI	102.007,71	342,50	101.665,21
1.0101.51	2007	3201	TARI	59.331,34	4.575,76	54.755,58
1.0101.51	2008	3201	TARI	226.151,82	3.309,45	222.842,37
1.0101.51	2009	3201	TARI	64.152,56	0,00	64.152,56
1.0101.51	2010	3201	TARI	398.171,53	43.811,00	354.360,53
1.0101.51	2011	3201	TARI	230.443,84	22.833,94	207.609,90
1.0101.51	2012	3201	TARI	349.523,45	20.675,73	328.847,72
1.0101.51	2013	3201	TARI	272.020,92	207,12	271.813,80
1.0101.51	2014	3201	TARI	638.454,57	59.573,94	578.880,63
1.0101.51	2015	3201	TARI	715.610,91	46.704,58	668.906,33
1.0101.51	2016	3201	TARI	667.967,35	0,00	667.967,35
1.0101.51	2017	3201	TARI	738.830,58	36.944,53	701.886,05
1.0101.51	2018	3201	TARI	1.150.861,32	283.380,06	867.481,26
Totale capitolo 3201				5.719.816,48	528.675,67	5.191.140,81



Residui Attivi Mantenuti

Comune di ROCCA DI PAPA

Esercizio: 2019

Cod. Bilancio	Anno	Capitolo	Descrizione	Accertamenti	Reversali	Residui Mantenuti
1.0101.76	2014	400	TASI	84.239,77	15.122,33	69.117,44
			Totale capitolo 400	84.239,77	15.122,33	69.117,44
2.0101.01	2018	10300	CONTRIBUTO MINISTERO INTERNO RIMBORSO SPESE ELETTORALI	1.126,26	0,00	1.126,26
			Totale capitolo 10300	1.126,26	0,00	1.126,26
2.0101.01	2018	10402	Contributo Ministero Interno minori non accompagnati MSNA	9.225,00	4.140,00	5.085,00
			Totale capitolo 10402	9.225,00	4.140,00	5.085,00
2.0101.02	2010	25308	Contributo RL sicurezza cittadini al primo posto	33.920,00	0,00	33.920,00
			Totale capitolo 25308	33.920,00	0,00	33.920,00
2.0101.02	2017	25301	Contributo Regione ADI	41.310,42	0,00	41.310,42
			Totale capitolo 25301	41.310,42	0,00	41.310,42
2.0101.02	2018	25100	Contributo Regione Lazio - RSA Cap. Spesa 1439.04	59.584,00	7.676,76	51.907,24
			Totale capitolo 25100	59.584,00	7.676,76	51.907,24
2.0101.02	2018	25312	CRL studio microzonazione sismica	20.250,00	10.125,00	10.125,00
			Totale capitolo 25312	20.250,00	10.125,00	10.125,00
2.0101.02	2018	31204	Contributi Istat per rilevazioni	2.915,00	132,50	2.782,50
			Totale capitolo 31204	2.915,00	132,50	2.782,50
3.0100.02	2017	50300	Proventi erogazione servizi di fognatura e depurazione	52.759,80	8.528,58	44.231,22
			Totale capitolo 50300	52.759,80	8.528,58	44.231,22
3.0100.02	2017	58700	COSAP - Canone per l'Occupazione di Suoli ed Aree Pubbliche	161.758,47	721,00	161.037,47
			Totale capitolo 58700	161.758,47	721,00	161.037,47
3.0100.02	2018	59900	Taglio ordinario boschi	173.238,87	131.885,16	41.353,71
			Totale capitolo 59900	173.238,87	131.885,16	41.353,71
3.0100.03	2008	59800	Fondi rustici - fitti attivi	179.117,23	23.748,87	155.368,36
3.0100.03	2012	59800	Fondi rustici - fitti attivi	180.023,18	16.419,21	163.603,97
			Totale capitolo 59800	359.140,41	40.168,08	318.972,33
3.0100.03	2016	58701	Fitti attivi	4.950,00	0,00	4.950,00
3.0100.03	2017	58701	Fitti attivi	10.980,00	0,00	10.980,00



Residui Attivi Mantenuti

Comune di ROCCA DI PAPA

Esercizio: 2019

Cod. Bilancio	Anno	Capitolo	Descrizione	Accertamenti	Reversali	Residui Mantenuti
			Totale capitolo 58701	15.930,00	0,00	15.930,00
3.0100.03	2017	59800	Fondi rustici - fitti attivi	239.599,55	15.382,21	224.217,34
			Totale capitolo 59800	239.599,55	15.382,21	224.217,34
3.0100.03	2018	58701	Fitti attivi	24.888,00	0,00	24.888,00
			Totale capitolo 58701	24.888,00	0,00	24.888,00
3.0200.02	2005	43004	Violazione codice della strada 2003	2.034,09	395,77	1.638,32
			Totale capitolo 43004	2.034,09	395,77	1.638,32
3.0200.02	2006	43000	VIOLAZIONE CODICE DELLA STRADA ruoli 2003-2004	6.574,32	4.536,34	2.037,98
			Totale capitolo 43000	6.574,32	4.536,34	2.037,98
3.0200.02	2009	43005	VIOLAZIONE CODICE DELLA STRADA ANNI PRECEDENTI	1.189,35	0,00	1.189,35
3.0200.02	2011	43005	VIOLAZIONE CODICE DELLA STRADA ANNI PRECEDENTI	61.115,49	2.022,43	59.093,06
			Totale capitolo 43005	62.304,84	2.022,43	60.282,41
3.0200.02	2012	42800	Violazione del codice della strada e del regolamento di attuazione - n ornative comunali -	121.737,62	0,00	121.737,62
			Totale capitolo 42800	121.737,62	0,00	121.737,62
3.0200.02	2012	43005	VIOLAZIONE CODICE DELLA STRADA ANNI PRECEDENTI	540.588,90	3.382,01	537.206,89
			Totale capitolo 43005	540.588,90	3.382,01	537.206,89
3.0200.02	2013	42800	Violazione del codice della strada e del regolamento di attuazione - n ornative comunali -	136.661,43	15.336,43	121.325,00
			Totale capitolo 42800	136.661,43	15.336,43	121.325,00
3.0200.02	2014	43005	VIOLAZIONE CODICE DELLA STRADA ANNI PRECEDENTI	90.795,48	0,00	90.795,48
3.0200.02	2015	43005	VIOLAZIONE CODICE DELLA STRADA ANNI PRECEDENTI	229.547,76	0,00	229.547,76
3.0200.02	2016	43005	VIOLAZIONE CODICE DELLA STRADA ANNI PRECEDENTI	347.928,00	0,00	347.928,00
			Totale capitolo 43005	668.271,24	0,00	668.271,24
3.0200.02	2017	42800	Violazione del codice della strada e del regolamento di attuazione - n ornative comunali -	538.381,98	0,00	538.381,98
3.0200.02	2018	42800	Violazione del codice della strada e del regolamento di attuazione - n ornative comunali -	1.080.935,88	82.380,00	998.555,88
			Totale capitolo 42800	1.619.317,86	82.380,00	1.536.937,86
3.0200.02	2018	43005	VIOLAZIONE CODICE DELLA STRADA ANNI PRECEDENTI	1.329.988,88	114.574,30	1.215.414,58
			Totale capitolo 43005	1.329.988,88	114.574,30	1.215.414,58



Residui Attivi Mantenuti

Comune di ROCCA DI PAPA

Esercizio: 2019

Cod. Bilancio	Anno	Capitolo	Descrizione	Accertamenti	Reversali	Residui Mantenuti
4.0100.02	2012	87809	Proventi concessioni edilizie destinati a spese correnti	29.913,70	0,00	29.913,70
4.0100.02	2016	87809	Proventi concessioni edilizie destinati a spese correnti	34.744,84	0,00	34.744,84
Totale capitolo 87809				64.658,54	0,00	64.658,54
4.0200.01	1998	82001	Rete fognante	3.373,32	0,00	3.373,32
Totale capitolo 82001				3.373,32	0,00	3.373,32
4.0200.01	2006	82027	Contributo Regione Lazio sede comunale	31.276,35	0,00	31.276,35
Totale capitolo 82027				31.276,35	0,00	31.276,35
4.0200.01	2006	82408	Contributo Regione Lazio scuola Campi	28.691,91	0,00	28.691,91
Totale capitolo 82408				28.691,91	0,00	28.691,91
4.0200.01	2006	508303	Contributo Regione in conto mutuo parcheggio P.zza Repubblica	24.619,04	0,00	24.619,04
Totale capitolo 508303				24.619,04	0,00	24.619,04
4.0200.01	2008	86302	Contributo Regione Lazio Parcheggio P.zza Repubblica	324.000,00	0,00	324.000,00
Totale capitolo 86302				324.000,00	0,00	324.000,00
4.0200.01	2011	82303	Adeguamento Isola ecologica	2.874,01	0,00	2.874,01
Totale capitolo 82303				2.874,01	0,00	2.874,01
4.0200.01	2012	86005	Recupero e valorizzazione Parco Landsberg	9.183,64	0,00	9.183,64
4.0200.01	2016	86005	Recupero e valorizzazione Parco Landsberg	6.793,55	0,00	6.793,55
Totale capitolo 86005				15.977,19	0,00	15.977,19
4.0200.01	2017	82026	Contributo RL messa in sicurezza e recupero dgr 42/2015 edilizia scolastica	44.952,67	42.611,53	2.341,14
Totale capitolo 82026				44.952,67	42.611,53	2.341,14
4.0200.01	2017	82030	Contributo Regione Lazio "La mia città più sicura"	226.100,00	0,00	226.100,00
Totale capitolo 82030				226.100,00	0,00	226.100,00
4.0200.01	2017	82031	Compartecipazione contributo Regione Lazio "La mia città più sicura" Università La Sapienza	51.900,00	0,00	51.900,00
Totale capitolo 82031				51.900,00	0,00	51.900,00
4.0400.01	2018	77100	Miglioramento del Patrimonio Boschi vo	15.200,61	11.775,45	3.425,16
Totale capitolo 77100				15.200,61	11.775,45	3.425,16
4.0500.01	2012	87801	Proventi Ordinari da Concessioni Edilizie (Spesa 3309.00)	9.971,22	0,00	9.971,22



Residui Attivi Mantenuti

Comune di ROCCA DI PAPA

Esercizio: 2019

Cod. Bilancio	Anno	Capitolo	Descrizione	Accertamenti	Reversali	Residui Mantenuti
			Totale capitolo 87801	9.971,22	0,00	9.971,22
6.0300.01	2010	510400	Mutuo manutenzione straordinaria ed ifici scolastici (Spesa 2443)Compartecipazione CRL cap	2.000,00	0,00	2.000,00
			Totale capitolo 510400	2.000,00	0,00	2.000,00
6.0300.01	2010	510501	Mutuo Museo storico di geofisica compartecipazione CRL	3.639,45	0,00	3.639,45
			Totale capitolo 510501	3.639,45	0,00	3.639,45
6.0300.01	2015	512207	ACCORPAMENTO E DIVERSO UTILIZZO RESIDUI MUTUI CASSA DEPOSITI E PRESTITI	757,00	0,00	757,00
			Totale capitolo 512207	757,00	0,00	757,00
6.0300.01	2016	512206	Manutenzione straord patromonio - diverso utilizzo residui CDP	1.793,03	0,00	1.793,03
			Totale capitolo 512206	1.793,03	0,00	1.793,03
9.0200.03	2013	900502	Servizi per conto terzi	1.981,65	641,51	1.340,14
9.0200.03	2014	900502	Servizi per conto terzi	33.547,56	4.722,46	28.825,10
9.0200.03	2015	900502	Servizi per conto terzi	33.069,51	4.553,23	28.516,28
9.0200.03	2016	900502	Servizi per conto terzi	39.454,91	0,00	39.454,91
9.0200.03	2017	900502	Servizi per conto terzi	35.432,65	1.798,80	33.633,85
9.0200.03	2018	900502	Servizi per conto terzi	49.614,51	14.640,38	34.974,13
			Totale capitolo 900502	193.100,79	26.356,38	166.744,41
			Totale generale	15.238.874,77	1.327.807,26	13.911.067,51



Residui Passivi Mantenuti

Comune di ROCCA DI PAPA

Esercizio: 2019

Cod. Bilancio	Anno	Capitolo	Oggetto	Impegni	Mandati	Residui Mantenuti
1.01.1.0104	2017	4600	Trasferimenti ad Associazioni Sovra comunali	12.882,21	3.191,98	9.690,23
1.01.1.0104	2018	4600	Trasferimenti ad Associazioni Sovra comunali	12.705,52	0,00	12.705,52
Totale capitolo 4600				25.587,73	3.191,98	22.395,75
1.02.1.0101	2016	6800	Segretario comunale - diritti di ro gito e relativi oneri contributivi	8.602,38	0,00	8.602,38
1.02.1.0101	2017	6800	Segretario comunale - diritti di ro gito e relativi oneri contributivi	3.013,64	0,00	3.013,64
Totale capitolo 6800				11.616,02	0,00	11.616,02
1.02.1.0101	2018	5601	Stipendi ed altri assegni fissi	33.532,36	0,00	33.532,36
Totale capitolo 5601				33.532,36	0,00	33.532,36
1.02.1.0101	2018	5605	Oneri previdenziali assistenziali e d assicurativi obbligatori a carico ente	5.501,38	0,00	5.501,38
Totale capitolo 5605				5.501,38	0,00	5.501,38
1.02.1.0101	2018	5610	Indennita' Posizione e Risultato	6.510,57	0,00	6.510,57
Totale capitolo 5610				6.510,57	0,00	6.510,57
1.02.1.0101	2018	6800	Segretario comunale - diritti di ro gito e relativi oneri contributivi	7.119,19	32,00	7.087,19
Totale capitolo 6800				7.119,19	32,00	7.087,19
1.02.1.0102	2018	14000	IRAP SERVIZI GENERALI	789,76	0,00	789,76
Totale capitolo 14000				789,76	0,00	789,76
1.02.1.0103	2014	8203	Libri, riviste, stampati, canceller ia e varie	244,00	0,00	244,00
Totale capitolo 8203				244,00	0,00	244,00
1.02.1.0103	2014	12400	Liti, arbitraggi, risarcimenti - pr estazione di servizi	11.000,76	0,00	11.000,76
1.02.1.0103	2015	12400	Liti, arbitraggi, risarcimenti - pr estazione di servizi	4.991,23	0,00	4.991,23
1.02.1.0103	2016	12400	Liti, arbitraggi, risarcimenti - pr estazione di servizi	2.772,80	0,00	2.772,80
1.02.1.0103	2017	12400	Liti, arbitraggi, risarcimenti - pr estazione di servizi	31.270,49	300,00	30.970,49
Totale capitolo 12400				50.035,28	300,00	49.735,28
1.02.1.0103	2018	11806	Assicurazioni	1.999,50	0,00	1.999,50
Totale capitolo 11806				1.999,50	0,00	1.999,50
1.02.1.0103	2018	12400	Liti, arbitraggi, risarcimenti - pr estazione di servizi	24.660,19	0,00	24.660,19



Residui Passivi Mantenuti

Comune di ROCCA DI PAPA

Esercizio: 2019

Cod. Bilancio	Anno	Capitolo	Oggetto	Impegni	Mandati	Residui Mantenuti
Totale capitolo 12400				24.660,19	0,00	24.660,19
1.02.1.0110	2016	14201	Transazioni per Debiti Fuori Bilancio	447,00	0,00	447,00
1.02.1.0110	2018	14201	Transazioni per Debiti Fuori Bilancio	27.615,65	17.325,22	10.290,43
Totale capitolo 14201				28.062,65	17.325,22	10.737,43
1.03.1.0103	2012	15206	Spese diverse	3.000,00	0,00	3.000,00
Totale capitolo 15206				3.000,00	0,00	3.000,00
1.03.1.0103	2018	15404	Nucleo di Valutazione	15.835,21	13.130,68	2.704,53
Totale capitolo 15404				15.835,21	13.130,68	2.704,53
1.03.1.0110	2017	16000	Debito IVA annuale	18.412,50	16.412,50	2.000,00
1.03.1.0110	2018	16000	Debito IVA annuale	10.226,37	9.954,37	272,00
Totale capitolo 16000				28.638,87	26.366,87	2.272,00
1.04.1.0103	2017	18203	Posta, telefono e telegrafo	581,57	0,00	581,57
Totale capitolo 18203				581,57	0,00	581,57
1.04.1.0103	2017	18206	Spese diverse	4.701,33	0,00	4.701,33
Totale capitolo 18206				4.701,33	0,00	4.701,33
1.04.1.0103	2018	19000	Riscossione tributi comunali	3.218,36	0,00	3.218,36
Totale capitolo 19000				3.218,36	0,00	3.218,36
1.04.1.0103	2018	19001	Aggio su Recupero Evasione	124.564,89	0,00	124.564,89
Totale capitolo 19001				124.564,89	0,00	124.564,89
1.04.1.0109	2015	20200	Rimborso tributi comunali	2.772,92	2.582,36	190,56
1.04.1.0109	2017	20200	Rimborso tributi comunali	4.296,97	1.353,00	2.943,97
1.04.1.0109	2018	20200	Rimborso tributi comunali	1.550,16	939,96	610,20
Totale capitolo 20200				8.620,05	4.875,32	3.744,73
1.05.1.0103	2012	22601	Gestione Patrimonio	293,60	0,00	293,60
1.05.1.0103	2015	22601	Gestione Patrimonio	1.600,00	0,00	1.600,00
Totale capitolo 22601				1.893,60	0,00	1.893,60



Residui Passivi Mantenuti

Comune di ROCCA DI PAPA

Esercizio: 2019

Cod. Bilancio	Anno	Capitolo	Oggetto	Impegni	Mandati	Residui Mantenuti
1.05.1.0103	2016	22600	Gestione Patrimonio Boschivo - Pres tazione di Servizi	4.517,17	0,00	4.517,17
			Totale capitolo 22600	4.517,17	0,00	4.517,17
1.05.1.0103	2017	20801	Manutenzione ordinaria beni immobil i	353,80	0,00	353,80
1.05.1.0103	2018	20801	Manutenzione ordinaria beni immobil i	2.825,20	1.011,60	1.813,60
			Totale capitolo 20801	3.179,00	1.011,60	2.167,40
1.05.1.0103	2018	22404	Acqua, luce e gas	164,76	0,00	164,76
			Totale capitolo 22404	164,76	0,00	164,76
1.05.1.0103	2018	22600	Gestione Patrimonio Boschivo - Pres tazione di Servizi	26.641,04	0,00	26.641,04
			Totale capitolo 22600	26.641,04	0,00	26.641,04
1.05.1.0103	2018	22601	Gestione Patrimonio	4.635,65	0,00	4.635,65
			Totale capitolo 22601	4.635,65	0,00	4.635,65
1.05.2.0202	2015	330901	Proventi ordinari da concessioni ediliziedestinati al finanziamento di manutenzioni del patrimonio	11.481,96	0,00	11.481,96
			Totale capitolo 330901	11.481,96	0,00	11.481,96
1.05.2.0202	2016	204202	Manutenzione straord patrominio diverso utilizzo residui CDP	1.793,03	0,00	1.793,03
			Totale capitolo 204202	1.793,03	0,00	1.793,03
1.05.2.0202	2018	204009	PRESTITO OBBLIGAZIONARIO TERRENI BN A	373,49	0,00	373,49
			Totale capitolo 204009	373,49	0,00	373,49
1.05.2.0202	2018	204204	MANUTENZIONE STRAORDINARIA PATRIMONIO rettifica utilizzo improprio di entrate in conto	3.850,00	0,00	3.850,00
			Totale capitolo 204204	3.850,00	0,00	3.850,00
1.06.1.0103	2015	25011	Manutenzione estintori	2.757,20	0,00	2.757,20
			Totale capitolo 25011	2.757,20	0,00	2.757,20
1.06.1.0103	2017	25400	Studi, progettazioni, direzione lav ori e collaudi a mezzo di professio nisti esterni per opere non	3.657,17	0,00	3.657,17
			Totale capitolo 25400	3.657,17	0,00	3.657,17
1.06.1.0103	2018	25003	Posta, telefono e telegrafo	55,59	0,00	55,59
			Totale capitolo 25003	55,59	0,00	55,59



Residui Passivi Mantenuti

Comune di ROCCA DI PAPA

Esercizio: 2019

Cod. Bilancio	Anno	Capitolo	Oggetto	Impegni	Mandati	Residui Mantenuti
1.06.1.0103	2018	25005	manutenzione impianti di riscaldamento	412,00	0,00	412,00
Totale capitolo 25005				412,00	0,00	412,00
1.06.1.0103	2018	25009	Manutenzione ascensore	292,80	0,00	292,80
Totale capitolo 25009				292,80	0,00	292,80
1.06.1.0103	2018	25400	Studi, progettazioni, direzione lavori e collaudi a mezzo di professionisti esterni per opere non	5.087,40	1.281,00	3.806,40
Totale capitolo 25400				5.087,40	1.281,00	3.806,40
1.06.1.0103	2018	25403	Collaborazioni Professionali urbanistica	12.217,12	9.147,20	3.069,92
Totale capitolo 25403				12.217,12	9.147,20	3.069,92
1.07.1.0101	2018	27204	Compensi vari	2.915,00	0,00	2.915,00
Totale capitolo 27204				2.915,00	0,00	2.915,00
1.07.1.0103	2018	27403	Libri, riviste, stampati, cancelleria e varie	300,00	0,00	300,00
Totale capitolo 27403				300,00	0,00	300,00
1.11.1.0101	2018	32200	Buoni Pasto	5.781,02	2.611,65	3.169,37
Totale capitolo 32200				5.781,02	2.611,65	3.169,37
1.11.1.0101	2018	32401	Contributi su indennita' di posizione e risultato	1.394,80	0,00	1.394,80
Totale capitolo 32401				1.394,80	0,00	1.394,80
1.11.1.0102	2018	35003	IRAP su indennita' di posizione e risultato	741,27	0,00	741,27
Totale capitolo 35003				741,27	0,00	741,27
1.11.1.0103	2018	11001	Salute Dipendenti sui Luoghi di Lavoro (Legge 626)	6.999,99	3.059,76	3.940,23
Totale capitolo 11001				6.999,99	3.059,76	3.940,23
1.11.2.0202	2014	333102	Acquisizione beni imm.li finanziati con economie da rinegoziazione mutui	366,00	0,00	366,00
1.11.2.0202	2015	333102	Acquisizione beni imm.li finanziati con economie da rinegoziazione mutui	900,00	0,00	900,00
1.11.2.0202	2018	333102	Acquisizione beni imm.li finanziati con economie da rinegoziazione mutui	11.414,91	0,00	11.414,91
Totale capitolo 333102				12.680,91	0,00	12.680,91
3.01.1.0103	2016	46811	SERVIZIO GESTIONE DOCUMENTI ATTREZZATURE E SISTEMI	4.864,69	2.615,83	2.248,86



Residui Passivi Mantenuti

Comune di ROCCA DI PAPA

Esercizio: 2019

Cod. Bilancio	Anno	Capitolo	Oggetto	Impegni	Mandati	Residui Mantenuti
			Totale capitolo 46811	4.864,69	2.615,83	2.248,86
3.01.1.0103	2017	46803	Posta, telefono e telegrafo	382,38	0,00	382,38
			Totale capitolo 46803	382,38	0,00	382,38
3.01.1.0103	2017	46811	SERVIZIO GESTIONE DOCUMENTI ATTREZZATURE E SISTEMI	3.888,00	0,00	3.888,00
			Totale capitolo 46811	3.888,00	0,00	3.888,00
3.01.1.0103	2018	46806	Assicurazioni	755,99	0,00	755,99
			Totale capitolo 46806	755,99	0,00	755,99
3.01.1.0103	2018	46807	Spese diverse automezzi	395,86	0,00	395,86
			Totale capitolo 46807	395,86	0,00	395,86
3.01.1.0103	2018	46812	aggio sanzioni violazione codice della strada	198.168,34	0,00	198.168,34
			Totale capitolo 46812	198.168,34	0,00	198.168,34
3.01.1.0109	2018	49700	Rimborsi	4.224,82	3.602,97	621,85
			Totale capitolo 49700	4.224,82	3.602,97	621,85
3.02.2.0205	2017	310400	"La mia città più sicura" contributo Regione Lazio, compartecipazione Università La sapienza,	323.000,00	0,00	323.000,00
			Totale capitolo 310400	323.000,00	0,00	323.000,00
4.01.1.0103	2017	56404	Combustibile	120,91	120,31	0,60
			Totale capitolo 56404	120,91	120,31	0,60
4.01.2.0202	2017	244309	CONTRIBUTO REGIONE LAZIO MESSA IN SICUREZZA E RECUPERO DGR42/2015 ED.	19.003,94	16.662,80	2.341,14
			Totale capitolo 244309	19.003,94	16.662,80	2.341,14
4.02.1.0104	2018	66900	ATTIVITA' VARIE	1.631,02	0,00	1.631,02
			Totale capitolo 66900	1.631,02	0,00	1.631,02
4.02.2.0202	2006	332700	Adeguamento edifici scuole mat e elementari	2.000,00	0,00	2.000,00
			Totale capitolo 332700	2.000,00	0,00	2.000,00
4.02.2.0202	2010	311404	Eliminazione barriere edifici scolastici	2.000,00	0,00	2.000,00
			Totale capitolo 311404	2.000,00	0,00	2.000,00



Residui Passivi Mantenuti

Comune di ROCCA DI PAPA

Esercizio: 2019

Cod. Bilancio	Anno	Capitolo	Oggetto	Impegni	Mandati	Residui Mantenuti
4.02.2.0202	2010	311409	adeguamento edifici scolastici	6.923,66	0,00	6.923,66
Totale capitolo 311409				6.923,66	0,00	6.923,66
4.02.2.0202	2017	332700	Adeguamento edifici scuole mat e elementari	36.645,39	0,00	36.645,39
Totale capitolo 332700				36.645,39	0,00	36.645,39
4.06.1.0103	2017	66800	Servizio Mensa - Prestazione di Ser vizi	6.170,53	0,00	6.170,53
4.06.1.0103	2018	66800	Servizio Mensa - Prestazione di Ser vizi	32.055,07	26.762,45	5.292,62
Totale capitolo 66800				38.225,60	26.762,45	11.463,15
4.07.1.0103	2018	58207	Altri beni di consumo Fornitura Gratuita Libri di Testo	240,42	0,00	240,42
Totale capitolo 58207				240,42	0,00	240,42
4.07.2.0202	2018	245001	Diritto allo studio Contributo Provincia c/capitale	1.372,75	0,00	1.372,75
Totale capitolo 245001				1.372,75	0,00	1.372,75
5.01.2.0202	2015	268002	MUSEO GEOFISICA	3.639,45	0,00	3.639,45
Totale capitolo 268002				3.639,45	0,00	3.639,45
5.02.1.0104	2014	75801	Città della fraternità	2.000,00	0,00	2.000,00
Totale capitolo 75801				2.000,00	0,00	2.000,00
5.02.2.0202	2010	276100	Teatro Ex-Mattatoio	1.175,47	0,00	1.175,47
Totale capitolo 276100				1.175,47	0,00	1.175,47
7.01.1.0103	2018	92300	NATALE	6.000,00	0,00	6.000,00
Totale capitolo 92300				6.000,00	0,00	6.000,00
8.01.1.0103	2013	109900	Contributo Regione eliminazione barriere architettoniche	5.176,25	0,00	5.176,25
8.01.1.0103	2016	109900	Contributo Regione eliminazione barriere architettoniche	1.520,24	0,00	1.520,24
Totale capitolo 109900				6.696,49	0,00	6.696,49
8.01.2.0202	2008	325609	Interventi recupero insediamenti rurali storici comparto A contributo R.L.	5.707,25	0,00	5.707,25
Totale capitolo 325609				5.707,25	0,00	5.707,25
8.02.2.0202	2017	331200	Concessioni in Sanatoria L47/85 -L.724/94 -326/2003 (Entrata 878.03)	946,00	616,00	330,00
8.02.2.0202	2018	331200	Concessioni in Sanatoria L47/85 -L.724/94 -326/2003 (Entrata 878.03)	4.026,00	0,00	4.026,00



Residui Passivi Mantenuti

Comune di ROCCA DI PAPA

Esercizio: 2019

Cod. Bilancio	Anno	Capitolo	Oggetto	Impegni	Mandati	Residui Mantenuti	
				Totale capitolo 331200	4.972,00	616,00	4.356,00
9.02.2.0202	2018	331300	Proventi danno ambientale (Entrata 878.6)	15.372,00	8.580,00	6.792,00	
				Totale capitolo 331300	15.372,00	8.580,00	6.792,00
9.03.1.0103	2016	127000	Servizio nettezza Urbana	12.886,14	0,00	12.886,14	
				Totale capitolo 127000	12.886,14	0,00	12.886,14
9.03.1.0103	2016	127002	Raccolta differenziata e smaltiment o del verde	26.827,56	0,00	26.827,56	
				Totale capitolo 127002	26.827,56	0,00	26.827,56
9.03.1.0103	2016	127800	Smaltimento rifiuti solidi urbani presso Discarica Autorizzata	74.088,11	0,00	74.088,11	
				Totale capitolo 127800	74.088,11	0,00	74.088,11
9.03.1.0103	2017	127000	Servizio nettezza Urbana	150.068,55	70.000,00	80.068,55	
				Totale capitolo 127000	150.068,55	70.000,00	80.068,55
9.03.1.0103	2017	127002	Raccolta differenziata e smaltiment o del verde	32.915,36	0,00	32.915,36	
				Totale capitolo 127002	32.915,36	0,00	32.915,36
9.03.1.0103	2017	127800	Smaltimento rifiuti solidi urbani presso Discarica Autorizzata	127.629,65	0,00	127.629,65	
				Totale capitolo 127800	127.629,65	0,00	127.629,65
9.03.1.0103	2018	127000	Servizio nettezza Urbana	514.626,44	355.281,35	159.345,09	
				Totale capitolo 127000	514.626,44	355.281,35	159.345,09
9.03.1.0103	2018	127002	Raccolta differenziata e smaltiment o del verde	50.230,42	47.457,39	2.773,03	
				Totale capitolo 127002	50.230,42	47.457,39	2.773,03
9.03.1.0103	2018	130000	Spese diverse da sanzioni vigilanza ambientale (cap. entrata 71906)	206,00	0,00	206,00	
				Totale capitolo 130000	206,00	0,00	206,00
9.04.1.0104	2013	122008	GESTIONE DEPURATORI ACEA	4.000,00	0,00	4.000,00	
9.04.1.0104	2014	122008	GESTIONE DEPURATORI ACEA	1.851,99	0,00	1.851,99	
9.04.1.0104	2015	122008	GESTIONE DEPURATORI ACEA	985,62	0,00	985,62	
				Totale capitolo 122008	6.837,61	0,00	6.837,61



Residui Passivi Mantenuti

Comune di ROCCA DI PAPA

Esercizio: 2019

Cod. Bilancio	Anno	Capitolo	Oggetto	Impegni	Mandati	Residui Mantenuti
9.04.2.0202	1998	340900	Consorzio depuratori	3.373,32	0,00	3.373,32
			Totale capitolo 340900	3.373,32	0,00	3.373,32
9.05.2.0202	2016	380001	Recupero e valorizzazione Parco Landsberg	6.793,55	0,00	6.793,55
			Totale capitolo 380001	6.793,55	0,00	6.793,55
10.02.1.0104	2017	104200	Contributi in conto esercizio all'a zienda speciale dei trasporti	198.142,19	198.142,02	0,17
			Totale capitolo 104200	198.142,19	198.142,02	0,17
10.05.1.0103	2017	95801	Manutenzione ordinaria beni immobili	550,00	0,00	550,00
			Totale capitolo 95801	550,00	0,00	550,00
10.05.2.0202	2008	311500	Parcheggio P.zza Repubblica	27.174,53	7.612,80	19.561,73
			Totale capitolo 311500	27.174,53	7.612,80	19.561,73
10.05.2.0202	2010	311410	Realizzazione micropargheggi	1.308,31	0,00	1.308,31
			Totale capitolo 311410	1.308,31	0,00	1.308,31
10.05.2.0202	2015	310904	ACCORPAMENTO E DIVERSO UTILIZZO RESIDUI MUTUI CASSA DEPOSITI E PRESTITI	2.302,28	0,00	2.302,28
			Totale capitolo 310904	2.302,28	0,00	2.302,28
11.01.1.0103	2018	116303	redazione piano emergenza comunale PEC	2.958,07	0,00	2.958,07
			Totale capitolo 116303	2.958,07	0,00	2.958,07
11.01.1.0103	2018	116401	GESTIONE PROTEZIONE CIVILE COMUNALE	1.000,00	0,00	1.000,00
			Totale capitolo 116401	1.000,00	0,00	1.000,00
12.02.1.0103	2017	141701	Assicurazione pulmino disabili	732,00	0,00	732,00
			Totale capitolo 141701	732,00	0,00	732,00
12.03.1.0104	2018	143904	Assistenza Anziani - Ricoveri RSA	355,20	0,00	355,20
			Totale capitolo 143904	355,20	0,00	355,20
12.05.1.0103	2017	142110	Interventi a sostegno della famiglia contr RL	8.845,21	687,50	8.157,71
			Totale capitolo 142110	8.845,21	687,50	8.157,71
12.05.1.0104	2015	143803	Assistenza economica	1.241,00	23,55	1.217,45



Residui Passivi Mantenuti

Comune di ROCCA DI PAPA

Esercizio: 2019

Cod. Bilancio	Anno	Capitolo	Oggetto	Impegni	Mandati	Residui Mantenuti
12.05.1.0104	2016	143803	Assistenza economica	10.490,00	0,00	10.490,00
Totale capitolo 143803				11.731,00	23,55	11.707,45
12.08.2.0202	2011	370100	CRL Casa per la pace	10.000,00	0,00	10.000,00
Totale capitolo 370100				10.000,00	0,00	10.000,00
12.09.2.0202	2016	377900	Lavori Cimitero Manutenzioni Straordinarie	2.175,16	1.180,50	994,66
Totale capitolo 377900				2.175,16	1.180,50	994,66
99.01.7.0701	2012	900101	Lavoro dipendente	1.122,99	288,49	834,50
Totale capitolo 900101				1.122,99	288,49	834,50
99.01.7.0701	2018	901100	Spese non andate a buon fine	1.332,65	0,00	1.332,65
Totale capitolo 901100				1.332,65	0,00	1.332,65
99.01.7.0702	1995	900501	servizi conto terzi	7.066,29	0,00	7.066,29
99.01.7.0702	2000	900501	servizi conto terzi	5.469,07	0,00	5.469,07
99.01.7.0702	2003	900501	servizi conto terzi	3.431,07	0,00	3.431,07
Totale capitolo 900501				15.966,43	0,00	15.966,43
99.01.7.0702	2004	900400	Restituzione di depositi cauzionali	1.110,00	0,00	1.110,00
Totale capitolo 900400				1.110,00	0,00	1.110,00
99.01.7.0702	2004	900501	servizi conto terzi	925,00	0,00	925,00
Totale capitolo 900501				925,00	0,00	925,00
99.01.7.0702	2005	900400	Restituzione di depositi cauzionali	12.166,68	8.293,32	3.873,36
99.01.7.0702	2006	900400	Restituzione di depositi cauzionali	2.540,00	0,00	2.540,00
Totale capitolo 900400				14.706,68	8.293,32	6.413,36
99.01.7.0702	2006	900501	servizi conto terzi	57.589,11	0,00	57.589,11
Totale capitolo 900501				57.589,11	0,00	57.589,11
99.01.7.0702	2007	900400	Restituzione di depositi cauzionali	7.483,50	0,00	7.483,50
Totale capitolo 900400				7.483,50	0,00	7.483,50
99.01.7.0702	2007	900501	servizi conto terzi	71.251,88	0,00	71.251,88



Residui Passivi Mantenuti

Comune di ROCCA DI PAPA

Esercizio: 2019

Cod. Bilancio	Anno	Capitolo	Oggetto	Impegni	Mandati	Residui Mantenuti
99.01.7.0702	2008	900501	servizi conto terzi	78.142,50	0,00	78.142,50
99.01.7.0702	2009	900501	servizi conto terzi	72.532,83	0,00	72.532,83
Totale capitolo 900501				221.927,21	0,00	221.927,21
99.01.7.0702	2011	900400	Restituzione di depositi cauzionali	1.607,55	0,00	1.607,55
99.01.7.0702	2012	900400	Restituzione di depositi cauzionali	1.749,19	614,10	1.135,09
Totale capitolo 900400				3.356,74	614,10	2.742,64
99.01.7.0702	2012	900501	servizi conto terzi	26.761,72	0,00	26.761,72
99.01.7.0702	2013	900501	servizi conto terzi	1.566,12	0,00	1.566,12
Totale capitolo 900501				28.327,84	0,00	28.327,84
99.01.7.0702	2014	900400	Restituzione di depositi cauzionali	4.914,44	0,00	4.914,44
Totale capitolo 900400				4.914,44	0,00	4.914,44
99.01.7.0702	2014	900501	servizi conto terzi	46.210,86	0,00	46.210,86
Totale capitolo 900501				46.210,86	0,00	46.210,86
99.01.7.0702	2015	900400	Restituzione di depositi cauzionali	8.971,41	0,00	8.971,41
Totale capitolo 900400				8.971,41	0,00	8.971,41
99.01.7.0702	2015	900501	servizi conto terzi	38.259,64	0,00	38.259,64
Totale capitolo 900501				38.259,64	0,00	38.259,64
99.01.7.0702	2016	900400	Restituzione di depositi cauzionali	5.622,18	0,00	5.622,18
Totale capitolo 900400				5.622,18	0,00	5.622,18
99.01.7.0702	2016	900501	servizi conto terzi	14.881,91	0,00	14.881,91
Totale capitolo 900501				14.881,91	0,00	14.881,91
99.01.7.0702	2016	900502	servizi conto stato	880,00	0,00	880,00
Totale capitolo 900502				880,00	0,00	880,00
99.01.7.0702	2017	900400	Restituzione di depositi cauzionali	5.346,90	0,00	5.346,90
Totale capitolo 900400				5.346,90	0,00	5.346,90
99.01.7.0702	2017	900501	servizi conto terzi	20.120,21	0,00	20.120,21



Residui Passivi Mantenuti

Comune di ROCCA DI PAPA

Esercizio: 2019

Cod. Bilancio	Anno	Capitolo	Oggetto	Impegni	Mandati	Residui Mantenuti
			Totale capitolo 900501	20.120,21	0,00	20.120,21
99.01.7.0702	2017	900503	Legittimazione usi civici	3.850,00	2.735,46	1.114,54
			Totale capitolo 900503	3.850,00	2.735,46	1.114,54
99.01.7.0702	2018	900400	Restituzione di depositi cauzionali	57.753,19	735,00	57.018,19
			Totale capitolo 900400	57.753,19	735,00	57.018,19
99.01.7.0702	2018	900501	servizi conto terzi	151.177,34	129.690,35	21.486,99
			Totale capitolo 900501	151.177,34	129.690,35	21.486,99
99.01.7.0702	2018	900503	Legittimazione usi civici	6.502,00	0,00	6.502,00
			Totale capitolo 900503	6.502,00	0,00	6.502,00
			Totale generale	3.180.142,20	964.035,47	2.216.106,73



Elenco delle Previsioni e dei Risultati di Competenza e di Cassa secondo la struttura del piano dei conti

Comune di ROCCA DI PAPA

Esercizio: 2019

CODIFICA DEL PIANO DEI CONTI	DENOMINAZIONE VOCE del PIANO DEI CONTI	COMPETENZA		CASSA	
		PREVISIONI	RISULTATI	PREVISIONI	RISULTATI
ENTRATE					
E.1.00.00.00.000	Entrate correnti di natura tributaria, contributiva e perequativa	9.226.420,10	8.944.630,61	10.974.947,05	7.430.769,33
E.1.01.00.00.000	Tributi	7.918.133,23	7.636.343,74	9.666.660,18	6.122.482,46
E.1.01.01.00.000	Imposte, tasse e proventi assimilati	7.918.133,23	7.636.343,74	9.666.660,18	6.122.482,46
E.1.01.01.06.000	Imposta municipale propria	2.235.876,18	1.983.001,10	2.596.484,18	1.976.768,94
E.1.01.01.08.000	Imposta comunale sugli immobili (ICI)	1.150.000,00	1.127.807,00	1.150.000,00	297.266,29
E.1.01.01.16.000	Addizionale comunale IRPEF	1.350.928,00	1.350.928,00	1.400.269,09	1.345.850,07
E.1.01.01.17.000	Addizionale regionale IRPEF non sanità	0,00	0,00	0,00	0,00
E.1.01.01.20.000	Imposta regionale sulle attività produttive (IRAP) non Sanità	0,00	0,00	0,00	0,00
E.1.01.01.31.000	Imposta regionale sulla benzina per autotrazione	0,00	0,00	0,00	0,00
E.1.01.01.39.000	Imposta sulle assicurazioni RC auto	0,00	0,00	0,00	0,00
E.1.01.01.40.000	Imposta di iscrizione al pubblico registro automobilistico (PRA)	0,00	0,00	0,00	0,00
E.1.01.01.41.000	Imposta di soggiorno	0,00	0,00	0,00	0,00
E.1.01.01.42.000	Imposta regionale sulle concessioni statali sui beni del demanio marittimo	0,00	0,00	0,00	0,00
E.1.01.01.43.000	Imposta regionale sulle concessioni statali sui beni del patrimonio indisponibile	0,00	0,00	0,00	0,00
E.1.01.01.44.000	Imposta regionale per le emissioni sonore degli aeromobili	0,00	0,00	0,00	0,00
E.1.01.01.46.000	Tassa regionale per il diritto allo studio universitario	0,00	0,00	0,00	0,00
E.1.01.01.47.000	Tassa sulla concessione per la caccia e per la pesca	0,00	0,00	0,00	0,00
E.1.01.01.48.000	Tasse sulle concessioni regionali	0,00	0,00	0,00	0,00
E.1.01.01.49.000	Tasse sulle concessioni comunali	0,00	0,00	0,00	0,00
E.1.01.01.50.000	Tassa di circolazione dei veicoli a motore (tassa automobilistica)	0,00	0,00	0,00	0,00
E.1.01.01.51.000	Tassa smaltimento rifiuti solidi urbani	3.003.853,05	3.117.139,77	4.000.000,00	2.429.744,42
E.1.01.01.52.000	Tassa occupazione spazi e aree pubbliche	0,00	0,00	0,00	0,00
E.1.01.01.53.000	Imposta comunale sulla pubblicità e diritto sulle pubbliche affissioni	7.500,00	4.374,69	7.500,00	4.637,23
E.1.01.01.54.000	Imposta municipale secondaria	0,00	0,00	0,00	0,00
E.1.01.01.55.000	Tassa di abilitazione all'esercizio professionale	0,00	0,00	0,00	0,00
E.1.01.01.59.000	Tributo speciale per il deposito in discarica dei rifiuti solidi	0,00	0,00	0,00	0,00
E.1.01.01.60.000	Tributo per l'esercizio delle funzioni di tutela, protezione e igiene dell'ambiente	0,00	0,00	0,00	0,00



Elenco delle Previsioni e dei Risultati di Competenza e di Cassa secondo la struttura del piano dei conti

Comune di ROCCA DI PAPA

Esercizio: 2019

CODIFICA DEL PIANO DEI CONTI	DENOMINAZIONE VOCE del PIANO DEI CONTI	COMPETENZA		CASSA	
		PREVISIONI	RISULTATI	PREVISIONI	RISULTATI
E.1.01.01.61.000	Tributo comunale sui rifiuti e sui servizi	0,00	0,00	0,00	0,00
E.1.01.01.64.000	Diritti mattatoi	0,00	0,00	0,00	0,00
E.1.01.01.65.000	Diritti degli Enti provinciali turismo	0,00	0,00	0,00	0,00
E.1.01.01.68.000	Addizionale regionale sui canoni per le utenze di acque pubbliche	0,00	0,00	0,00	0,00
E.1.01.01.70.000	Proventi dei Casinò	0,00	0,00	0,00	0,00
E.1.01.01.76.000	Tributo per i servizi indivisibili (TASI)	0,00	0,00	289.337,73	15.122,33
E.1.01.01.77.000	Addizionale regionale sul gas naturale	0,00	0,00	0,00	0,00
E.1.01.01.95.000	Altre ritenute n.a.c.	0,00	0,00	0,00	0,00
E.1.01.01.96.000	Altre entrate su lotto, lotterie e altre attività di gioco n.a.c.	0,00	0,00	0,00	0,00
E.1.01.01.97.000	Altre accise n.a.c.	0,00	0,00	0,00	0,00
E.1.01.01.98.000	Altre imposte sostitutive n.a.c.	0,00	0,00	0,00	0,00
E.1.01.01.99.000	Altre imposte, tasse e proventi assimilati n.a.c.	169.976,00	53.093,18	223.069,18	53.093,18
E.1.01.02.00.000	Tributi destinati al finanziamento della sanità	0,00	0,00	0,00	0,00
E.1.01.02.01.000	Imposta regionale sulle attività produttive - IRAP - Sanità	0,00	0,00	0,00	0,00
E.1.01.02.02.000	Imposta regionale sulle attività produttive - IRAP - Sanità derivante da manovra fiscale regionale	0,00	0,00	0,00	0,00
E.1.01.02.03.000	Compartecipazione IVA - Sanità	0,00	0,00	0,00	0,00
E.1.01.02.04.000	Addizionale IRPEF - Sanità	0,00	0,00	0,00	0,00
E.1.01.02.05.000	Addizionale IRPEF - Sanità derivante da manovra fiscale regionale	0,00	0,00	0,00	0,00
E.1.01.02.06.000	Accisa sulla benzina per autotrazione - sanità	0,00	0,00	0,00	0,00
E.1.01.02.99.000	Altri tributi destinati al finanziamento della spesa sanitaria n.a.c.	0,00	0,00	0,00	0,00
E.1.01.03.00.000	Tributi devoluti e regolati alle autonomie speciali	0,00	0,00	0,00	0,00
E.1.01.03.01.000	Imposta sul reddito delle persone fisiche (ex IRPEF)	0,00	0,00	0,00	0,00
E.1.01.03.02.000	Imposta sul reddito delle società (ex IRPEG)	0,00	0,00	0,00	0,00
E.1.01.03.03.000	Imposta sostitutiva dell'IRPEF e dell'imposta di registro e di bollo sulle locazioni di immobili per finalità abitative	0,00	0,00	0,00	0,00
E.1.01.03.04.000	Imposte sostitutive su risparmio gestito	0,00	0,00	0,00	0,00
E.1.01.03.05.000	Imposta sostitutiva in materia di conferimenti di aziende, fusioni e scissioni	0,00	0,00	0,00	0,00
E.1.01.03.07.000	Imposta municipale propria riservata all'erario	0,00	0,00	0,00	0,00
E.1.01.03.09.000	Imposta patrimoniale sul valore degli immobili situati all'estero	0,00	0,00	0,00	0,00



Elenco delle Previsioni e dei Risultati di Competenza e di Cassa secondo la struttura del piano dei conti

Comune di ROCCA DI PAPA

Esercizio: 2019

CODIFICA DEL PIANO DEI CONTI	DENOMINAZIONE VOCE del PIANO DEI CONTI	COMPETENZA		CASSA	
		PREVISIONI	RISULTATI	PREVISIONI	RISULTATI
E.1.01.03.10.000	Imposta sulle riserve matematiche delle imprese di assicurazione	0,00	0,00	0,00	0,00
E.1.01.03.11.000	Imposta sul valore delle attività finanziarie detenute all'estero dalle persone fisiche residenti nel territorio dello	0,00	0,00	0,00	0,00
E.1.01.03.12.000	Imposta sulle plusvalenze da cessione di attività finanziarie	0,00	0,00	0,00	0,00
E.1.01.03.13.000	Imposta sostitutiva delle imposte sui redditi su plusvalenze da cessione a titolo oneroso di azioni e di altri	0,00	0,00	0,00	0,00
E.1.01.03.14.000	Imposte su assicurazione vita	0,00	0,00	0,00	0,00
E.1.01.03.15.000	Imposta erariale sugli aeromobili privati	0,00	0,00	0,00	0,00
E.1.01.03.18.000	Ritenute sugli interessi e su altri redditi da capitale	0,00	0,00	0,00	0,00
E.1.01.03.19.000	Ritenute e imposte sostitutive sugli utili distribuiti dalle società di capitali	0,00	0,00	0,00	0,00
E.1.01.03.21.000	Imposta sul valore aggiunto (IVA) sugli scambi interni	0,00	0,00	0,00	0,00
E.1.01.03.22.000	Imposta sul valore aggiunto (IVA) sulle importazioni	0,00	0,00	0,00	0,00
E.1.01.03.23.000	Imposta sulle assicurazioni	0,00	0,00	0,00	0,00
E.1.01.03.24.000	Accisa sui tabacchi	0,00	0,00	0,00	0,00
E.1.01.03.25.000	Accisa sull'alcole e le bevande alcoliche	0,00	0,00	0,00	0,00
E.1.01.03.26.000	Accisa sull'energia elettrica	0,00	0,00	0,00	0,00
E.1.01.03.27.000	Accisa sui prodotti energetici	0,00	0,00	0,00	0,00
E.1.01.03.28.000	Accisa sulla benzina per autotrazione - non sanità	0,00	0,00	0,00	0,00
E.1.01.03.29.000	Accisa sul gasolio	0,00	0,00	0,00	0,00
E.1.01.03.30.000	Imposta sul gas naturale	0,00	0,00	0,00	0,00
E.1.01.03.32.000	Imposta di consumo su oli lubrificanti e bitumi di petrolio	0,00	0,00	0,00	0,00
E.1.01.03.33.000	Imposta di registro	0,00	0,00	0,00	0,00
E.1.01.03.34.000	Imposta di bollo	0,00	0,00	0,00	0,00
E.1.01.03.35.000	Imposta ipotecaria	0,00	0,00	0,00	0,00
E.1.01.03.36.000	Imposta unica sui concorsi pronostici e sulle scommesse	0,00	0,00	0,00	0,00
E.1.01.03.37.000	Proventi da lotto, lotterie e altri giochi	0,00	0,00	0,00	0,00
E.1.01.03.38.000	Imposta sugli intrattenimenti	0,00	0,00	0,00	0,00
E.1.01.03.45.000	Tassa sulle concessioni governative	0,00	0,00	0,00	0,00
E.1.01.03.50.000	Tassa di circolazione dei veicoli a motore (tassa automobilistica)	0,00	0,00	0,00	0,00
E.1.01.03.56.000	Tassa sulle emissioni di anidride solforosa	0,00	0,00	0,00	0,00



Elenco delle Previsioni e dei Risultati di Competenza e di Cassa secondo la struttura del piano dei conti

Comune di ROCCA DI PAPA

Esercizio: 2019

CODIFICA DEL PIANO DEI CONTI	DENOMINAZIONE VOCE del PIANO DEI CONTI	COMPETENZA		CASSA	
		PREVISIONI	RISULTATI	PREVISIONI	RISULTATI
E.1.01.03.58.000	Canone radiotelevisivo	0,00	0,00	0,00	0,00
E.1.01.03.62.000	Diritti catastali	0,00	0,00	0,00	0,00
E.1.01.03.71.000	Proventi della vendita di denaturanti e contrassegni di Stato	0,00	0,00	0,00	0,00
E.1.01.03.72.000	Proventi vari dei Monopoli di Stato	0,00	0,00	0,00	0,00
E.1.01.03.74.000	Imposte sulle successioni e donazioni	0,00	0,00	0,00	0,00
E.1.01.03.95.000	Altre accise n.a.c.	0,00	0,00	0,00	0,00
E.1.01.03.96.000	Altre entrate su lotto, lotterie e altre attività di gioco n.a.c.	0,00	0,00	0,00	0,00
E.1.01.03.97.000	Altre ritenute n.a.c.	0,00	0,00	0,00	0,00
E.1.01.03.98.000	Altre imposte sostitutive n.a.c.	0,00	0,00	0,00	0,00
E.1.01.03.99.000	Altri tributi devoluti e regolati alle autonomie speciali n.a.c.	0,00	0,00	0,00	0,00
E.1.01.04.00.000	Compartecipazioni di tributi	0,00	0,00	0,00	0,00
E.1.01.04.01.000	Compartecipazione IVA a Regioni - non Sanità	0,00	0,00	0,00	0,00
E.1.01.04.02.000	Addizionale regionale alla compartecipazione IVA	0,00	0,00	0,00	0,00
E.1.01.04.03.000	Compartecipazione al bollo auto	0,00	0,00	0,00	0,00
E.1.01.04.04.000	Compartecipazione al gasolio	0,00	0,00	0,00	0,00
E.1.01.04.05.000	Compartecipazione IVA ai Comuni	0,00	0,00	0,00	0,00
E.1.01.04.06.000	Compartecipazione IRPEF ai Comuni	0,00	0,00	0,00	0,00
E.1.01.04.07.000	Compartecipazione IRPEF alle Province	0,00	0,00	0,00	0,00
E.1.01.04.08.000	Tributo provinciale deposito in discarica dei rifiuti solidi	0,00	0,00	0,00	0,00
E.1.01.04.09.000	Compartecipazioni accise benzina e gasolio destinate ad alimentare il Fondo Nazionale Trasporti di cui all'art.16	0,00	0,00	0,00	0,00
E.1.01.04.97.000	Altre compartecipazioni di imposte a Regioni non destinati al finanziamento della spesa sanitaria	0,00	0,00	0,00	0,00
E.1.01.04.98.000	Altre compartecipazioni alle province n.a.c.	0,00	0,00	0,00	0,00
E.1.01.04.99.000	Altre compartecipazioni a comuni n.a.c.	0,00	0,00	0,00	0,00
E.1.03.00.00.000	Fondi perequativi	1.308.286,87	1.308.286,87	1.308.286,87	1.308.286,87
E.1.03.01.00.000	Fondi perequativi da Amministrazioni Centrali	1.308.286,87	1.308.286,87	1.308.286,87	1.308.286,87
E.1.03.01.01.000	Fondi perequativi dallo Stato	1.308.286,87	1.308.286,87	1.308.286,87	1.308.286,87
E.1.03.01.02.000	Fondo perequativo dallo Stato - Sanità	0,00	0,00	0,00	0,00
E.1.03.02.00.000	Fondi perequativi dalla Regione o Provincia autonoma	0,00	0,00	0,00	0,00



Elenco delle Previsioni e dei Risultati di Competenza e di Cassa secondo la struttura del piano dei conti

Comune di ROCCA DI PAPA

Esercizio: 2019

CODIFICA DEL PIANO DEI CONTI	DENOMINAZIONE VOCE del PIANO DEI CONTI	COMPETENZA		CASSA	
		PREVISIONI	RISULTATI	PREVISIONI	RISULTATI
E.1.03.02.01.000	Fondi perequativi dalla Regione o Provincia autonoma	0,00	0,00	0,00	0,00
E.2.00.00.00.000	Trasferimenti correnti	1.152.574,38	1.054.807,63	1.967.573,99	1.581.313,69
E.2.01.00.00.000	Trasferimenti correnti	1.152.574,38	1.054.807,63	1.967.573,99	1.581.313,69
E.2.01.01.00.000	Trasferimenti correnti da Amministrazioni pubbliche	1.152.574,38	1.054.807,63	1.967.573,99	1.581.313,69
E.2.01.01.01.000	Trasferimenti correnti da Amministrazioni Centrali	190.057,80	190.041,84	314.509,89	189.378,75
E.2.01.01.02.000	Trasferimenti correnti da Amministrazioni Locali	962.516,58	864.765,79	1.653.064,10	1.391.934,94
E.2.01.01.03.000	Trasferimenti correnti da Enti di Previdenza	0,00	0,00	0,00	0,00
E.2.01.01.04.000	Trasferimenti correnti da organismi interni e/o unità locali della amministrazione	0,00	0,00	0,00	0,00
E.2.01.02.00.000	Trasferimenti correnti da Famiglie	0,00	0,00	0,00	0,00
E.2.01.02.01.000	Trasferimenti correnti da famiglie	0,00	0,00	0,00	0,00
E.2.01.03.00.000	Trasferimenti correnti da Imprese	0,00	0,00	0,00	0,00
E.2.01.03.01.000	Sponsorizzazioni da imprese	0,00	0,00	0,00	0,00
E.2.01.03.02.000	Altri trasferimenti correnti da imprese	0,00	0,00	0,00	0,00
E.2.01.04.00.000	Trasferimenti correnti da Istituzioni Sociali Private	0,00	0,00	0,00	0,00
E.2.01.04.01.000	Trasferimenti correnti da Istituzioni Sociali Private	0,00	0,00	0,00	0,00
E.2.01.05.00.000	Trasferimenti correnti dall'Unione Europea e dal Resto del Mondo	0,00	0,00	0,00	0,00
E.2.01.05.01.000	Trasferimenti correnti dall'Unione Europea	0,00	0,00	0,00	0,00
E.2.01.05.02.000	Trasferimenti correnti dal Resto del Mondo	0,00	0,00	0,00	0,00
E.3.00.00.00.000	Entrate extratributarie	3.497.975,86	3.708.902,34	5.132.837,17	1.757.942,22
E.3.01.00.00.000	Vendita di beni e servizi e proventi derivanti dalla gestione dei beni	1.703.160,29	761.711,19	2.947.244,87	788.265,69
E.3.01.01.00.000	Vendita di beni	574.000,00	257.686,96	805.225,75	237.100,40
E.3.01.01.01.000	Vendita di beni	574.000,00	257.686,96	805.225,75	237.100,40
E.3.01.02.00.000	Entrate dalla vendita e dall'erogazione di servizi	727.607,09	297.479,22	862.239,66	305.084,73
E.3.01.02.01.000	Entrate dalla vendita di servizi	727.607,09	297.479,22	862.239,66	305.084,73
E.3.01.03.00.000	Proventi derivanti dalla gestione dei beni	401.553,20	206.545,01	1.279.779,46	246.080,56
E.3.01.03.01.000	Canoni e concessioni e diritti reali di godimento	153.496,39	134.923,94	370.231,25	140.720,30
E.3.01.03.02.000	Fitti, noleggi e locazioni	248.056,81	71.621,07	909.548,21	105.360,26
E.3.02.00.00.000	Proventi derivanti dall'attività di controllo e repressione delle irregolarità e degli illeciti	1.305.000,00	2.480.587,06	1.672.966,71	395.036,84



Elenco delle Previsioni e dei Risultati di Competenza e di Cassa secondo la struttura del piano dei conti

Comune di ROCCA DI PAPA

Esercizio: 2019

CODIFICA DEL PIANO DEI CONTI	DENOMINAZIONE VOCE del PIANO DEI CONTI	COMPETENZA		CASSA	
		PREVISIONI	RISULTATI	PREVISIONI	RISULTATI
E.3.02.01.00.000	Entrate da amministrazioni pubbliche derivanti dall'attività di controllo e repressione delle irregolarità e degli	0,00	0,00	0,00	0,00
E.3.02.01.01.000	Proventi da multe, ammende, sanzioni e oblazioni a carico delle amministrazioni pubbliche	0,00	0,00	0,00	0,00
E.3.02.01.02.000	Proventi da risarcimento danni a carico delle amministrazioni pubbliche	0,00	0,00	0,00	0,00
E.3.02.01.99.000	Altre entrate derivanti dall'attività di controllo e repressione di irregolarità e illeciti delle amministrazioni	0,00	0,00	0,00	0,00
E.3.02.02.00.000	Entrate da famiglie derivanti dall'attività di controllo e repressione delle irregolarità e degli illeciti	1.305.000,00	2.480.587,06	1.672.966,71	395.036,84
E.3.02.02.01.000	Proventi da multe, ammende, sanzioni e oblazioni a carico delle famiglie	1.305.000,00	2.480.587,06	1.672.966,71	395.036,84
E.3.02.02.02.000	Proventi da risarcimento danni a carico delle famiglie	0,00	0,00	0,00	0,00
E.3.02.02.99.000	Altre entrate derivanti dall'attività di controllo e repressione di irregolarità e illeciti delle famiglie n.a.c.	0,00	0,00	0,00	0,00
E.3.02.03.00.000	Entrate da Imprese derivanti dall'attività di controllo e repressione delle irregolarità e degli illeciti	0,00	0,00	0,00	0,00
E.3.02.03.01.000	Proventi da multe, ammende, sanzioni e oblazioni a carico delle imprese	0,00	0,00	0,00	0,00
E.3.02.03.02.000	Proventi da risarcimento danni a carico delle imprese	0,00	0,00	0,00	0,00
E.3.02.03.99.000	Altre entrate derivanti dall'attività di controllo e repressione delle irregolarità e degli illeciti delle imprese n.a.c.	0,00	0,00	0,00	0,00
E.3.02.04.00.000	Entrate da Istituzioni Sociali Private derivanti dall'attività di controllo e repressione delle irregolarità e degli illeciti	0,00	0,00	0,00	0,00
E.3.02.04.01.000	Proventi da multe, ammende, sanzioni e oblazioni a carico delle Istituzioni Sociali Private	0,00	0,00	0,00	0,00
E.3.02.04.02.000	Proventi da risarcimento danni a carico delle Istituzioni Sociali Private	0,00	0,00	0,00	0,00
E.3.02.04.99.000	Altre entrate derivanti dall'attività di controllo e repressione delle irregolarità e degli illeciti delle Istituzioni Sociali	0,00	0,00	0,00	0,00
E.3.03.00.00.000	Interessi attivi	50,00	50,25	50,36	66,99
E.3.03.01.00.000	Interessi attivi da titoli o finanziamenti a breve termine	0,00	0,00	0,00	0,00
E.3.03.01.01.000	Interessi attivi da titoli obbligazionari a breve termine	0,00	0,00	0,00	0,00
E.3.03.01.02.000	Interessi attivi da finanziamenti a breve termine	0,00	0,00	0,00	0,00
E.3.03.02.00.000	Interessi attivi da titoli o finanziamenti a medio - lungo termine	0,00	0,00	0,00	0,00
E.3.03.02.01.000	Interessi attivi da titoli obbligazionari a medio - lungo termine	0,00	0,00	0,00	0,00
E.3.03.02.02.000	Interessi attivi da mutui e altri finanziamenti a medio lungo termine	0,00	0,00	0,00	0,00
E.3.03.03.00.000	Altri interessi attivi	50,00	50,25	50,36	66,99
E.3.03.03.01.000	Interessi attivi da derivati	0,00	0,00	0,00	0,00
E.3.03.03.02.000	Interessi attivi di mora	0,00	0,00	0,00	0,00
E.3.03.03.03.000	Interessi attivi da conti della tesoreria dello Stato o di altre Amministrazioni pubbliche	0,00	0,00	0,00	0,00
E.3.03.03.04.000	Interessi attivi da depositi bancari o postali	50,00	50,25	50,36	66,99



Elenco delle Previsioni e dei Risultati di Competenza e di Cassa secondo la struttura del piano dei conti

Comune di ROCCA DI PAPA

Esercizio: 2019

CODIFICA DEL PIANO DEI CONTI	DENOMINAZIONE VOCE del PIANO DEI CONTI	COMPETENZA		CASSA	
		PREVISIONI	RISULTATI	PREVISIONI	RISULTATI
E.3.03.03.99.000	Altri interessi attivi diversi	0,00	0,00	0,00	0,00
E.3.04.00.00.000	Altre entrate da redditi da capitale	0,00	0,00	0,00	0,00
E.3.04.01.00.000	Rendimenti da fondi comuni di investimento	0,00	0,00	0,00	0,00
E.3.04.01.01.000	Rendimenti da fondi immobiliari	0,00	0,00	0,00	0,00
E.3.04.01.02.000	Rendimenti da altri fondi comuni di investimento	0,00	0,00	0,00	0,00
E.3.04.02.00.000	Entrate derivanti dalla distribuzione di dividendi	0,00	0,00	0,00	0,00
E.3.04.02.01.000	Entrate derivanti dalla distribuzione di dividendi da imprese incluse nelle Amministrazioni Centrali	0,00	0,00	0,00	0,00
E.3.04.02.02.000	Entrate derivanti dalla distribuzione di dividendi da imprese incluse nelle Amministrazioni Locali	0,00	0,00	0,00	0,00
E.3.04.02.03.000	Entrate derivanti dalla distribuzione di dividendi da altre imprese	0,00	0,00	0,00	0,00
E.3.04.03.00.000	Entrate derivanti dalla distribuzione di utili e avanzi	0,00	0,00	0,00	0,00
E.3.04.03.01.000	Entrate derivanti dalla distribuzione di utili e avanzi	0,00	0,00	0,00	0,00
E.3.04.99.00.000	Altre entrate da redditi da capitale	0,00	0,00	0,00	0,00
E.3.04.99.01.000	Proventi finanziari derivanti dalla estinzione anticipata di prestiti	0,00	0,00	0,00	0,00
E.3.04.99.99.000	Altre entrate da redditi da capitale n.a.c.	0,00	0,00	0,00	0,00
E.3.05.00.00.000	Rimborsi e altre entrate correnti	489.765,57	466.553,84	512.575,23	574.572,70
E.3.05.01.00.000	Indennizzi di assicurazione	0,00	0,00	0,00	0,00
E.3.05.01.01.000	Indennizzi di assicurazione contro i danni	0,00	0,00	0,00	0,00
E.3.05.01.99.000	Altri indennizzi di assicurazione n.a.c.	0,00	0,00	0,00	0,00
E.3.05.02.00.000	Rimborsi in entrata	6.899,24	6.899,24	6.899,24	0,00
E.3.05.02.01.000	Rimborsi ricevuti per spese di personale (comando, distacco, fuori ruolo, convenzioni, ecc...)	6.899,24	6.899,24	6.899,24	0,00
E.3.05.02.02.000	Entrate per rimborsi di imposte	0,00	0,00	0,00	0,00
E.3.05.02.03.000	Entrate da rimborsi, recuperi e restituzioni di somme non dovute o incassate in eccesso	0,00	0,00	0,00	0,00
E.3.05.02.04.000	Incassi per azioni di rivalsa e surroga nei confronti di terzi	0,00	0,00	0,00	0,00
E.3.05.99.00.000	Altre entrate correnti n.a.c.	482.866,33	459.654,60	505.675,99	574.572,70
E.3.05.99.02.000	Fondi incentivanti il personale (legge Merloni)	0,00	0,00	0,00	0,00
E.3.05.99.03.000	Entrate per sterilizzazione Inversione contabile IVA (reverse charge)	0,00	0,00	0,00	0,00
E.3.05.99.99.000	Altre entrate correnti n.a.c.	482.866,33	459.654,60	505.675,99	574.572,70
E.4.00.00.00.000	Entrate in conto capitale	8.522.210,83	7.242.973,16	11.191.622,98	4.688.228,60



Elenco delle Previsioni e dei Risultati di Competenza e di Cassa secondo la struttura del piano dei conti

Comune di ROCCA DI PAPA

Esercizio: 2019

CODIFICA DEL PIANO DEI CONTI	DENOMINAZIONE VOCE del PIANO DEI CONTI	COMPETENZA		CASSA	
		PREVISIONI	RISULTATI	PREVISIONI	RISULTATI
E.4.01.00.00.000	Tributi in conto capitale	90.000,00	32.755,60	90.000,00	31.471,78
E.4.01.01.00.000	Imposte da sanatorie e condoni	90.000,00	32.755,60	90.000,00	31.471,78
E.4.01.01.01.000	Condoni edilizi e sanatoria opere edilizie abusive	90.000,00	32.755,60	90.000,00	31.471,78
E.4.01.01.99.000	Altre imposte in conto capitale relative a condoni e sanatorie n.a.c.	0,00	0,00	0,00	0,00
E.4.01.02.00.000	Altre imposte in conto capitale	0,00	0,00	0,00	0,00
E.4.01.02.99.000	Altre imposte in conto capitale n.a.c.	0,00	0,00	0,00	0,00
E.4.02.00.00.000	Contributi agli investimenti	7.326.010,83	7.102.709,92	8.588.029,04	4.537.545,67
E.4.02.01.00.000	Contributi agli investimenti da amministrazioni pubbliche	7.281.543,83	7.061.542,92	8.543.562,04	4.537.545,67
E.4.02.01.01.000	Contributi agli investimenti da Amministrazioni Centrali	5.609.053,00	5.389.052,09	5.609.053,00	4.209.242,40
E.4.02.01.02.000	Contributi agli investimenti da Amministrazioni Locali	1.672.490,83	1.672.490,83	2.934.509,04	328.303,27
E.4.02.01.03.000	Contributi agli investimenti da Enti di Previdenza	0,00	0,00	0,00	0,00
E.4.02.01.04.000	Contributi agli investimenti interni da organismi interni e/o unità locali della amministrazione	0,00	0,00	0,00	0,00
E.4.02.02.00.000	Contributi agli investimenti da Famiglie	0,00	0,00	0,00	0,00
E.4.02.02.01.000	Contributi agli investimenti da Famiglie	0,00	0,00	0,00	0,00
E.4.02.03.00.000	Contributi agli investimenti da Imprese	44.467,00	41.167,00	44.467,00	0,00
E.4.02.03.01.000	Contributi agli investimenti da imprese controllate	0,00	0,00	0,00	0,00
E.4.02.03.02.000	Contributi agli investimenti da altre imprese partecipate	0,00	0,00	0,00	0,00
E.4.02.03.03.000	Contributi agli investimenti da altre Imprese	44.467,00	41.167,00	44.467,00	0,00
E.4.02.04.00.000	Contributi agli investimenti da Istituzioni Sociali Private	0,00	0,00	0,00	0,00
E.4.02.04.01.000	Contributi agli investimenti da Istituzioni Sociali Private	0,00	0,00	0,00	0,00
E.4.02.05.00.000	Contributi agli investimenti dall'Unione Europea e dal Resto del Mondo	0,00	0,00	0,00	0,00
E.4.02.05.01.000	Fondo europeo agricolo per lo sviluppo rurale (FEASR)	0,00	0,00	0,00	0,00
E.4.02.05.02.000	Fondo europeo per la pesca (FEP)	0,00	0,00	0,00	0,00
E.4.02.05.03.000	Fondo europeo di sviluppo regionale (FESR)	0,00	0,00	0,00	0,00
E.4.02.05.04.000	Fondo Sociale Europeo (FSE)	0,00	0,00	0,00	0,00
E.4.02.05.05.000	Fondo Europeo Agricolo di Orientamento e di Garanzia	0,00	0,00	0,00	0,00
E.4.02.05.06.000	Strumento finanziario di orientamento della pesca (SFOP)	0,00	0,00	0,00	0,00
E.4.02.05.07.000	Contributi agli investimenti dal Resto del Mondo	0,00	0,00	0,00	0,00



Elenco delle Previsioni e dei Risultati di Competenza e di Cassa secondo la struttura del piano dei conti

Comune di ROCCA DI PAPA

Esercizio: 2019

CODIFICA DEL PIANO DEI CONTI	DENOMINAZIONE VOCE del PIANO DEI CONTI	COMPETENZA		CASSA	
		PREVISIONI	RISULTATI	PREVISIONI	RISULTATI
E.4.02.05.99.000	Altri contributi agli investimenti dall'Unione Europea	0,00	0,00	0,00	0,00
E.4.02.06.00.000	Contributi agli investimenti direttamente destinati al rimborso di prestiti da amministrazioni pubbliche	0,00	0,00	0,00	0,00
E.4.02.06.01.000	Contributi agli investimenti direttamente destinati al rimborso di prestiti da Amministrazioni Centrali	0,00	0,00	0,00	0,00
E.4.02.06.02.000	Contributi agli investimenti direttamente destinati al rimborso di prestiti da Amministrazioni Locali	0,00	0,00	0,00	0,00
E.4.02.06.03.000	Contributi agli investimenti direttamente destinati al rimborso di prestiti da Enti di Previdenza	0,00	0,00	0,00	0,00
E.4.02.06.04.000	Contributi agli investimenti direttamente destinati al rimborso di prestiti da organismi interni e/o unità locali della	0,00	0,00	0,00	0,00
E.4.03.00.00.000	Altri trasferimenti in conto capitale	439.200,00	0,00	439.200,00	0,00
E.4.03.01.00.000	Trasferimenti in conto capitale per assunzione di debiti dell'amministrazione da parte di amministrazioni	0,00	0,00	0,00	0,00
E.4.03.01.01.000	Trasferimenti in conto capitale per assunzione di debiti dell'amministrazione da parte di Amministrazioni Centrali	0,00	0,00	0,00	0,00
E.4.03.01.02.000	Trasferimenti in conto capitale per assunzione di debiti dell'amministrazione da parte di Amministrazioni Locali	0,00	0,00	0,00	0,00
E.4.03.01.03.000	Trasferimenti in conto capitale per assunzione di debiti dell'amministrazione da parte di Enti di Previdenza	0,00	0,00	0,00	0,00
E.4.03.01.04.000	Trasferimenti in conto capitale per assunzione di debiti dell'amministrazione da parte di organismi interni e/o	0,00	0,00	0,00	0,00
E.4.03.02.00.000	Trasferimenti in conto capitale per assunzione di debiti dell'amministrazione da parte di Imprese	0,00	0,00	0,00	0,00
E.4.03.02.01.000	Trasferimenti in conto capitale per assunzione di debiti dell'amministrazione da parte di imprese controllate	0,00	0,00	0,00	0,00
E.4.03.02.02.000	Trasferimenti in conto capitale per assunzione di debiti dell'amministrazione da parte di altre imprese	0,00	0,00	0,00	0,00
E.4.03.02.99.000	Trasferimenti in conto capitale per assunzione di debiti dell'amministrazione da parte di altre Imprese	0,00	0,00	0,00	0,00
E.4.03.03.00.000	Trasferimenti in conto capitale per assunzione di debiti dell'amministrazione da parte dell'Unione Europea e del	0,00	0,00	0,00	0,00
E.4.03.03.01.000	Trasferimenti in conto capitale per assunzione di debiti dell'amministrazione da parte dell'Unione Europea	0,00	0,00	0,00	0,00
E.4.03.03.02.000	Trasferimenti in conto capitale per assunzione di debiti dell'amministrazione da parte del Resto del Mondo	0,00	0,00	0,00	0,00
E.4.03.04.00.000	Trasferimenti in conto capitale da parte di amministrazioni pubbliche per cancellazione di debiti	0,00	0,00	0,00	0,00
E.4.03.04.01.000	Trasferimenti in conto capitale da parte di Amministrazioni Centrali per cancellazione di debiti	0,00	0,00	0,00	0,00
E.4.03.04.02.000	Trasferimenti in conto capitale da parte di Amministrazioni Locali per cancellazione di debiti	0,00	0,00	0,00	0,00
E.4.03.04.03.000	Trasferimenti in conto capitale da parte di Enti di Previdenza per cancellazione di debiti dell'amministrazione	0,00	0,00	0,00	0,00
E.4.03.04.04.000	Trasferimenti in conto capitale da parte di organismi interni e/o unità locali della amministrazione per	0,00	0,00	0,00	0,00
E.4.03.05.00.000	Trasferimenti in conto capitale da parte di Imprese per cancellazione di debiti dell'amministrazione	0,00	0,00	0,00	0,00
E.4.03.05.01.000	Trasferimenti in conto capitale da parte di imprese controllate per cancellazione di debiti dell'amministrazione	0,00	0,00	0,00	0,00
E.4.03.05.02.000	Trasferimenti in conto capitale da parte di altre imprese partecipate per cancellazione di debiti	0,00	0,00	0,00	0,00
E.4.03.05.99.000	Trasferimenti in conto capitale da parte di altre Imprese per cancellazione di debiti dell'amministrazione	0,00	0,00	0,00	0,00



Elenco delle Previsioni e dei Risultati di Competenza e di Cassa secondo la struttura del piano dei conti

Comune di ROCCA DI PAPA

Esercizio: 2019

CODIFICA DEL PIANO DEI CONTI	DENOMINAZIONE VOCE del PIANO DEI CONTI	COMPETENZA		CASSA	
		PREVISIONI	RISULTATI	PREVISIONI	RISULTATI
E.4.03.06.00.000	Trasferimenti in conto capitale da parte dell'Unione Europea e Resto del Mondo per cancellazione di debiti	0,00	0,00	0,00	0,00
E.4.03.06.01.000	Trasferimenti in conto capitale da parte dell'Unione Europea per cancellazione di debiti dell'amministrazione	0,00	0,00	0,00	0,00
E.4.03.06.02.000	Trasferimenti in conto capitale da parte del Resto del Mondo per cancellazione di debiti dell'amministrazione	0,00	0,00	0,00	0,00
E.4.03.07.00.000	Trasferimenti in conto capitale per ripiano disavanzi pregressi da amministrazioni pubbliche	0,00	0,00	0,00	0,00
E.4.03.07.01.000	Trasferimenti in conto capitale per ripiano disavanzi pregressi da Amministrazioni Centrali	0,00	0,00	0,00	0,00
E.4.03.07.02.000	Trasferimenti in conto capitale per ripiano disavanzi pregressi da Amministrazioni Locali	0,00	0,00	0,00	0,00
E.4.03.07.03.000	Trasferimenti in conto capitale per ripiano disavanzi pregressi da Enti di Previdenza	0,00	0,00	0,00	0,00
E.4.03.07.04.000	Trasferimenti in conto capitale per ripiano disavanzi pregressi da organismi interni e/o unità locali della	0,00	0,00	0,00	0,00
E.4.03.08.00.000	Trasferimenti in conto capitale per ripiano disavanzi pregressi da Imprese	0,00	0,00	0,00	0,00
E.4.03.08.01.000	Trasferimenti in conto capitale per ripiano disavanzi pregressi da imprese controllate	0,00	0,00	0,00	0,00
E.4.03.08.02.000	Trasferimenti in conto capitale per ripiano disavanzi pregressi da altre imprese partecipate	0,00	0,00	0,00	0,00
E.4.03.08.99.000	Trasferimenti in conto capitale per ripiano disavanzi pregressi da altre Imprese	0,00	0,00	0,00	0,00
E.4.03.09.00.000	Trasferimenti in conto capitale per ripiano disavanzi pregressi dall'Unione Europea e dal Resto del Mondo	0,00	0,00	0,00	0,00
E.4.03.09.01.000	Trasferimenti in conto capitale per ripiano disavanzi pregressi dall'Unione Europea	0,00	0,00	0,00	0,00
E.4.03.09.02.000	Trasferimenti in conto capitale per ripiano disavanzi pregressi dal Resto del Mondo	0,00	0,00	0,00	0,00
E.4.03.10.00.000	Altri trasferimenti in conto capitale da amministrazioni pubbliche	0,00	0,00	0,00	0,00
E.4.03.10.01.000	Altri trasferimenti in conto capitale da Amministrazioni Centrali	0,00	0,00	0,00	0,00
E.4.03.10.02.000	Altri trasferimenti in conto capitale da Amministrazioni Locali	0,00	0,00	0,00	0,00
E.4.03.10.03.000	Altri trasferimenti in conto capitale da Enti di Previdenza	0,00	0,00	0,00	0,00
E.4.03.10.04.000	Altri trasferimenti in conto capitale da organismi interni e/o unità locali della amministrazione	0,00	0,00	0,00	0,00
E.4.03.11.00.000	Altri trasferimenti in conto capitale da Famiglie	0,00	0,00	0,00	0,00
E.4.03.11.01.000	Altri trasferimenti in conto capitale da Famiglie	0,00	0,00	0,00	0,00
E.4.03.12.00.000	Altri trasferimenti in conto capitale da Imprese	439.200,00	0,00	439.200,00	0,00
E.4.03.12.01.000	Altri trasferimenti in conto capitale da imprese controllate	0,00	0,00	0,00	0,00
E.4.03.12.02.000	Altri trasferimenti in conto capitale da altre imprese partecipate	0,00	0,00	0,00	0,00
E.4.03.12.99.000	Altri trasferimenti in conto capitale da altre Imprese	439.200,00	0,00	439.200,00	0,00
E.4.03.13.00.000	Altri trasferimenti in conto capitale da Istituzioni Sociali Private	0,00	0,00	0,00	0,00
E.4.03.13.01.000	Altri trasferimenti in conto capitale da Istituzioni Sociali Private	0,00	0,00	0,00	0,00



Elenco delle Previsioni e dei Risultati di Competenza e di Cassa secondo la struttura del piano dei conti

Comune di ROCCA DI PAPA

Esercizio: 2019

CODIFICA DEL PIANO DEI CONTI	DENOMINAZIONE VOCE del PIANO DEI CONTI	COMPETENZA		CASSA	
		PREVISIONI	RISULTATI	PREVISIONI	RISULTATI
E.4.03.14.00.000	Altri trasferimenti in conto capitale dall'Unione Europea e dal Resto del Mondo	0,00	0,00	0,00	0,00
E.4.03.14.01.000	Altri trasferimenti in conto capitale dall'Unione Europea	0,00	0,00	0,00	0,00
E.4.03.14.02.000	Altri trasferimenti in conto capitale dal Resto del Mondo	0,00	0,00	0,00	0,00
E.4.04.00.00.000	Entrate da alienazione di beni materiali e immateriali	87.000,00	20.977,79	1.407.478,01	19.952,85
E.4.04.01.00.000	Alienazione di beni materiali	37.000,00	20.977,79	1.357.478,01	19.952,85
E.4.04.01.01.000	Alienazione di Mezzi di trasporto ad uso civile, di sicurezza e ordine pubblico	0,00	0,00	0,00	0,00
E.4.04.01.03.000	Alienazione di mobili e arredi	0,00	0,00	0,00	0,00
E.4.04.01.04.000	Alienazione di impianti e macchinari	0,00	0,00	0,00	0,00
E.4.04.01.05.000	Alienazione di attrezzature	0,00	0,00	0,00	0,00
E.4.04.01.06.000	Alienazione di macchine per ufficio	0,00	0,00	0,00	0,00
E.4.04.01.07.000	Alienazione di hardware	0,00	0,00	0,00	0,00
E.4.04.01.08.000	Alienazione di Beni immobili	0,00	0,00	1.300.100,00	0,00
E.4.04.01.09.000	Alienazione di Oggetti di valore	0,00	0,00	0,00	0,00
E.4.04.01.10.000	Alienazione di diritti reali	0,00	0,00	0,00	0,00
E.4.04.01.99.000	Alienazione di altri beni materiali	37.000,00	20.977,79	57.378,01	19.952,85
E.4.04.02.00.000	Cessione di Terreni e di beni materiali non prodotti	50.000,00	0,00	50.000,00	0,00
E.4.04.02.01.000	Cessione di Terreni	50.000,00	0,00	50.000,00	0,00
E.4.04.02.02.000	Cessione di beni del patrimonio naturale non prodotto	0,00	0,00	0,00	0,00
E.4.04.03.00.000	Alienazione di beni immateriali	0,00	0,00	0,00	0,00
E.4.04.03.01.000	Alienazione di software	0,00	0,00	0,00	0,00
E.4.04.03.02.000	Alienazione di Brevetti	0,00	0,00	0,00	0,00
E.4.04.03.03.000	Alienazione di Opere dell'ingegno e Diritti d'autore	0,00	0,00	0,00	0,00
E.4.04.03.99.000	Alienazione di altri beni immateriali n.a.c.	0,00	0,00	0,00	0,00
E.4.05.00.00.000	Altre entrate in conto capitale	580.000,00	86.529,85	666.915,93	99.258,30
E.4.05.01.00.000	Permessi di costruire	210.000,00	51.352,15	296.915,93	65.200,60
E.4.05.01.01.000	Permessi di costruire	210.000,00	51.352,15	296.915,93	65.200,60
E.4.05.02.00.000	Entrate derivanti da conferimento immobili a fondi immobiliari	0,00	0,00	0,00	0,00
E.4.05.02.01.000	Entrate derivanti da conferimento immobili a fondi immobiliari	0,00	0,00	0,00	0,00



Elenco delle Previsioni e dei Risultati di Competenza e di Cassa secondo la struttura del piano dei conti

Comune di ROCCA DI PAPA

Esercizio: 2019

CODIFICA DEL PIANO DEI CONTI	DENOMINAZIONE VOCE del PIANO DEI CONTI	COMPETENZA		CASSA	
		PREVISIONI	RISULTATI	PREVISIONI	RISULTATI
E.4.05.03.00.000	Entrate in conto capitale dovute a rimborsi, recuperi e restituzioni di somme non dovute o incassate in eccesso	0,00	0,00	0,00	0,00
E.4.05.03.01.000	Entrate in conto capitale dovute a rimborsi, recuperi e restituzioni di somme non dovute o incassate in eccesso	0,00	0,00	0,00	0,00
E.4.05.03.02.000	Entrate in conto capitale dovute a rimborsi, recuperi e restituzioni di somme non dovute o incassate in eccesso	0,00	0,00	0,00	0,00
E.4.05.03.03.000	Entrate in conto capitale dovute a rimborsi, recuperi e restituzioni di somme non dovute o incassate in eccesso	0,00	0,00	0,00	0,00
E.4.05.03.04.000	Entrate in conto capitale dovute a rimborsi, recuperi e restituzioni di somme non dovute o incassate in eccesso	0,00	0,00	0,00	0,00
E.4.05.03.05.000	Entrate in conto capitale dovute a rimborsi, recuperi e restituzioni di somme non dovute o incassate in eccesso	0,00	0,00	0,00	0,00
E.4.05.03.06.000	Entrate in conto capitale dovute a rimborsi, recuperi e restituzioni di somme non dovute o incassate in eccesso	0,00	0,00	0,00	0,00
E.4.05.04.00.000	Altre entrate in conto capitale n.a.c.	370.000,00	35.177,70	370.000,00	34.057,70
E.4.05.04.99.000	Altre entrate in conto capitale n.a.c.	370.000,00	35.177,70	370.000,00	34.057,70
E.5.00.00.00.000	Entrate da riduzione di attività finanziarie	0,00	0,00	0,00	0,00
E.5.01.00.00.000	Alienazione di attività finanziarie	0,00	0,00	0,00	0,00
E.5.01.01.00.000	Alienazione di partecipazioni	0,00	0,00	0,00	0,00
E.5.01.01.01.000	Alienazione di partecipazioni in imprese incluse nelle Amministrazioni Centrali	0,00	0,00	0,00	0,00
E.5.01.01.02.000	Alienazione di partecipazioni in imprese incluse nelle Amministrazioni Locali	0,00	0,00	0,00	0,00
E.5.01.01.03.000	Alienazione di partecipazioni in altre imprese	0,00	0,00	0,00	0,00
E.5.01.01.04.000	Alienazione di partecipazioni in Istituzioni sociali private - ISP	0,00	0,00	0,00	0,00
E.5.01.01.05.000	Alienazione di partecipazioni in PA incluse nelle Amministrazioni locali	0,00	0,00	0,00	0,00
E.5.01.02.00.000	Alienazione di quote di fondi comuni di investimento	0,00	0,00	0,00	0,00
E.5.01.02.01.000	Alienazione di quote di fondi immobiliari	0,00	0,00	0,00	0,00
E.5.01.02.99.000	Alienazione di quote di altri fondi comuni di investimento	0,00	0,00	0,00	0,00
E.5.01.03.00.000	Alienazione di titoli obbligazionari a breve termine	0,00	0,00	0,00	0,00
E.5.01.03.01.000	Alienazione di titoli obbligazionari a breve termine emessi da Amministrazioni Centrali	0,00	0,00	0,00	0,00
E.5.01.03.02.000	Alienazione di titoli obbligazionari a breve termine emessi da Amministrazioni Locali	0,00	0,00	0,00	0,00
E.5.01.03.03.000	Alienazione di titoli obbligazionari a breve termine emessi da altri soggetti residenti	0,00	0,00	0,00	0,00
E.5.01.03.04.000	Alienazione di titoli obbligazionari a breve termine emessi da soggetti non residenti	0,00	0,00	0,00	0,00
E.5.01.04.00.000	Alienazione di titoli obbligazionari a medio-lungo termine	0,00	0,00	0,00	0,00
E.5.01.04.01.000	Alienazione di titoli obbligazionari a medio-lungo termine emessi da Amministrazioni Centrali	0,00	0,00	0,00	0,00
E.5.01.04.02.000	Alienazione di titoli obbligazionari a medio-lungo termine emessi da Amministrazioni Locali	0,00	0,00	0,00	0,00



Elenco delle Previsioni e dei Risultati di Competenza e di Cassa secondo la struttura del piano dei conti

Comune di ROCCA DI PAPA

Esercizio: 2019

CODIFICA DEL PIANO DEI CONTI	DENOMINAZIONE VOCE del PIANO DEI CONTI	COMPETENZA		CASSA	
		PREVISIONI	RISULTATI	PREVISIONI	RISULTATI
E.5.01.04.03.000	Alienazione di titoli obbligazionari a medio-lungo termine emessi da altri soggetti residenti	0,00	0,00	0,00	0,00
E.5.01.04.04.000	Alienazione di titoli obbligazionari a medio-lungo termine emessi da soggetti non residenti	0,00	0,00	0,00	0,00
E.5.02.00.00.000	Riscossione crediti di breve termine	0,00	0,00	0,00	0,00
E.5.02.01.00.000	Riscossione crediti di breve termine a tasso agevolato da Amministrazioni Pubbliche	0,00	0,00	0,00	0,00
E.5.02.01.01.000	Riscossione crediti di breve termine a tasso agevolato da Amministrazioni Centrali	0,00	0,00	0,00	0,00
E.5.02.01.02.000	Riscossione crediti di breve termine a tasso agevolato da Amministrazioni Locali	0,00	0,00	0,00	0,00
E.5.02.01.03.000	Riscossione crediti di breve termine a tasso agevolato da Enti di Previdenza	0,00	0,00	0,00	0,00
E.5.02.01.04.000	Riscossione crediti di breve termine a tasso agevolato da organismi interni e/o unità locali della amministrazione	0,00	0,00	0,00	0,00
E.5.02.02.00.000	Riscossione crediti di breve termine a tasso agevolato da Famiglie	0,00	0,00	0,00	0,00
E.5.02.02.01.000	Riscossione crediti di breve termine a tasso agevolato da Famiglie	0,00	0,00	0,00	0,00
E.5.02.03.00.000	Riscossione crediti di breve termine a tasso agevolato da Imprese	0,00	0,00	0,00	0,00
E.5.02.03.01.000	Riscossione crediti di breve termine a tasso agevolato da imprese controllate	0,00	0,00	0,00	0,00
E.5.02.03.02.000	Riscossione crediti di breve termine a tasso agevolato da altre imprese partecipate	0,00	0,00	0,00	0,00
E.5.02.03.03.000	Riscossione crediti di breve termine a tasso agevolato dalla Cassa Depositi e prestiti	0,00	0,00	0,00	0,00
E.5.02.03.99.000	Riscossione crediti di breve termine a tasso agevolato da altre Imprese	0,00	0,00	0,00	0,00
E.5.02.04.00.000	Riscossione crediti di breve termine a tasso agevolato da Istituzioni Sociali Private	0,00	0,00	0,00	0,00
E.5.02.04.01.000	Riscossione crediti di breve termine a tasso agevolato da Istituzioni Sociali Private	0,00	0,00	0,00	0,00
E.5.02.05.00.000	Riscossione crediti di breve termine a tasso agevolato dall'Unione Europea e dal Resto del Mondo	0,00	0,00	0,00	0,00
E.5.02.05.01.000	Riscossione crediti di breve termine a tasso agevolato dall'Unione Europea	0,00	0,00	0,00	0,00
E.5.02.05.02.000	Riscossione crediti di breve termine a tasso agevolato dal Resto del Mondo	0,00	0,00	0,00	0,00
E.5.02.06.00.000	Riscossione crediti di breve termine a tasso non agevolato da Amministrazione Pubbliche	0,00	0,00	0,00	0,00
E.5.02.06.01.000	Riscossione crediti di breve termine a tasso non agevolato da Amministrazioni Centrali	0,00	0,00	0,00	0,00
E.5.02.06.02.000	Riscossione crediti di breve termine a tasso non agevolato da Amministrazioni Locali	0,00	0,00	0,00	0,00
E.5.02.06.03.000	Riscossione crediti di breve termine a tasso non agevolato da Enti di Previdenza	0,00	0,00	0,00	0,00
E.5.02.06.04.000	Riscossione crediti di breve termine a tasso non agevolato da organismi interni e/o unità locali della	0,00	0,00	0,00	0,00
E.5.02.07.00.000	Riscossione crediti di breve termine a tasso non agevolato da Famiglie	0,00	0,00	0,00	0,00
E.5.02.07.01.000	Riscossione crediti di breve termine a tasso non agevolato da Famiglie	0,00	0,00	0,00	0,00
E.5.02.08.00.000	Riscossione crediti di breve termine a tasso non agevolato da Imprese	0,00	0,00	0,00	0,00



Elenco delle Previsioni e dei Risultati di Competenza e di Cassa secondo la struttura del piano dei conti

Comune di ROCCA DI PAPA

Esercizio: 2019

CODIFICA DEL PIANO DEI CONTI	DENOMINAZIONE VOCE del PIANO DEI CONTI	COMPETENZA		CASSA	
		PREVISIONI	RISULTATI	PREVISIONI	RISULTATI
E.5.02.08.01.000	Riscossione crediti di breve termine a tasso non agevolato da imprese controllate	0,00	0,00	0,00	0,00
E.5.02.08.02.000	Riscossione crediti di breve termine a tasso non agevolato da altre imprese partecipate	0,00	0,00	0,00	0,00
E.5.02.08.03.000	Riscossione crediti di breve termine a tasso non agevolato da Cassa Depositi e prestiti	0,00	0,00	0,00	0,00
E.5.02.08.99.000	Riscossione crediti di breve termine a tasso non agevolato da altre Imprese	0,00	0,00	0,00	0,00
E.5.02.09.00.000	Riscossione crediti di breve termine a tasso non agevolato da Istituzioni Sociali Private	0,00	0,00	0,00	0,00
E.5.02.09.01.000	Riscossione crediti di breve termine a tasso non agevolato da Istituzioni Sociali Private	0,00	0,00	0,00	0,00
E.5.02.10.00.000	Riscossione crediti di breve termine a tasso non agevolato dall'Unione Europea e dal Resto del Mondo	0,00	0,00	0,00	0,00
E.5.02.10.01.000	Riscossione crediti di breve termine a tasso non agevolato dall'Unione Europea	0,00	0,00	0,00	0,00
E.5.02.10.02.000	Riscossione crediti di breve termine a tasso non agevolato dal Resto del Mondo	0,00	0,00	0,00	0,00
E.5.03.00.00.000	Riscossione crediti di medio-lungo termine	0,00	0,00	0,00	0,00
E.5.03.01.00.000	Riscossione crediti di medio-lungo termine a tasso agevolato da Amministrazioni Pubbliche	0,00	0,00	0,00	0,00
E.5.03.01.01.000	Riscossione crediti di medio-lungo termine a tasso agevolato da Amministrazioni Centrali	0,00	0,00	0,00	0,00
E.5.03.01.02.000	Riscossione crediti di medio-lungo termine a tasso agevolato da Amministrazioni Locali	0,00	0,00	0,00	0,00
E.5.03.01.03.000	Riscossione crediti di medio-lungo termine a tasso agevolato da Enti di Previdenza	0,00	0,00	0,00	0,00
E.5.03.01.04.000	Riscossione crediti di medio-lungo termine a tasso agevolato da organismi interni e/o unità locali della	0,00	0,00	0,00	0,00
E.5.03.02.00.000	Riscossione crediti di medio-lungo termine a tasso agevolato da Famiglie	0,00	0,00	0,00	0,00
E.5.03.02.01.000	Riscossione crediti di medio-lungo termine a tasso agevolato da Famiglie	0,00	0,00	0,00	0,00
E.5.03.03.00.000	Riscossione crediti di medio-lungo termine a tasso agevolato da Imprese	0,00	0,00	0,00	0,00
E.5.03.03.01.000	Riscossione crediti di medio-lungo termine a tasso agevolato da imprese controllate	0,00	0,00	0,00	0,00
E.5.03.03.02.000	Riscossione crediti di medio-lungo termine a tasso agevolato da altre imprese partecipate	0,00	0,00	0,00	0,00
E.5.03.03.03.000	Riscossione crediti di medio-lungo termine a tasso agevolato da Cassa Depositi e Prestiti	0,00	0,00	0,00	0,00
E.5.03.03.99.000	Riscossione crediti di medio-lungo termine a tasso agevolato da altre Imprese	0,00	0,00	0,00	0,00
E.5.03.04.00.000	Riscossione crediti di medio-lungo termine a tasso agevolato da Istituzioni Sociali Private	0,00	0,00	0,00	0,00
E.5.03.04.01.000	Riscossione crediti di medio-lungo termine a tasso agevolato da Istituzioni Sociali Private	0,00	0,00	0,00	0,00
E.5.03.05.00.000	Riscossione crediti di medio-lungo termine a tasso agevolato dall'Unione Europea e dal Resto del Mondo	0,00	0,00	0,00	0,00
E.5.03.05.01.000	Riscossione crediti di medio-lungo termine a tasso agevolato dall'Unione Europea	0,00	0,00	0,00	0,00
E.5.03.05.02.000	Riscossione crediti di medio-lungo termine a tasso agevolato dal Resto del Mondo	0,00	0,00	0,00	0,00
E.5.03.06.00.000	Riscossione crediti di medio-lungo termine a tasso non agevolato da Amministrazione Pubbliche	0,00	0,00	0,00	0,00



Elenco delle Previsioni e dei Risultati di Competenza e di Cassa secondo la struttura del piano dei conti

Comune di ROCCA DI PAPA

Esercizio: 2019

CODIFICA DEL PIANO DEI CONTI	DENOMINAZIONE VOCE del PIANO DEI CONTI	COMPETENZA		CASSA	
		PREVISIONI	RISULTATI	PREVISIONI	RISULTATI
E.5.03.06.01.000	Riscossione crediti di medio-lungo termine a tasso non agevolato da Amministrazioni Centrali	0,00	0,00	0,00	0,00
E.5.03.06.02.000	Riscossione crediti di medio-lungo termine a tasso non agevolato da Amministrazioni Locali	0,00	0,00	0,00	0,00
E.5.03.06.03.000	Riscossione crediti di medio-lungo termine a tasso non agevolato da Enti di Previdenza	0,00	0,00	0,00	0,00
E.5.03.06.04.000	Riscossione crediti di medio-lungo termine a tasso non agevolato da organismi interni e/o unità locali della	0,00	0,00	0,00	0,00
E.5.03.07.00.000	Riscossione crediti di medio-lungo termine a tasso non agevolato da Famiglie	0,00	0,00	0,00	0,00
E.5.03.07.01.000	Riscossione crediti di medio-lungo termine a tasso non agevolato da Famiglie	0,00	0,00	0,00	0,00
E.5.03.08.00.000	Riscossione crediti di medio-lungo termine a tasso non agevolato da Imprese	0,00	0,00	0,00	0,00
E.5.03.08.01.000	Riscossione crediti di medio-lungo termine a tasso non agevolato da imprese controllate	0,00	0,00	0,00	0,00
E.5.03.08.02.000	Riscossione crediti di medio-lungo termine a tasso non agevolato da altre imprese partecipate	0,00	0,00	0,00	0,00
E.5.03.08.03.000	Riscossione crediti di medio-lungo termine a tasso non agevolato da Cassa Depositi e Prestiti	0,00	0,00	0,00	0,00
E.5.03.08.99.000	Riscossione crediti di medio-lungo termine a tasso non agevolato da altre Imprese	0,00	0,00	0,00	0,00
E.5.03.09.00.000	Riscossione crediti di medio-lungo termine a tasso non agevolato da Istituzioni Sociali Private	0,00	0,00	0,00	0,00
E.5.03.09.01.000	Riscossione crediti di medio-lungo termine a tasso non agevolato da Istituzioni Sociali Private	0,00	0,00	0,00	0,00
E.5.03.10.00.000	Riscossione crediti di medio-lungo termine a tasso non agevolato dall'Unione Europea e dal Resto del Mondo	0,00	0,00	0,00	0,00
E.5.03.10.01.000	Riscossione crediti di medio-lungo termine a tasso non agevolato dall'Unione Europea	0,00	0,00	0,00	0,00
E.5.03.10.02.000	Riscossione crediti di medio-lungo termine a tasso non agevolato dal Resto del Mondo	0,00	0,00	0,00	0,00
E.5.03.11.00.000	Riscossione crediti sorti a seguito di escussione di garanzie in favore di Amministrazioni Pubbliche	0,00	0,00	0,00	0,00
E.5.03.11.01.000	Riscossione crediti sorti a seguito di escussione di garanzie in favore di Amministrazioni Centrali	0,00	0,00	0,00	0,00
E.5.03.11.02.000	Riscossione crediti sorti a seguito di escussione di garanzie in favore di Amministrazioni Locali	0,00	0,00	0,00	0,00
E.5.03.11.03.000	Riscossione crediti sorti a seguito di escussione di garanzie in favore di Enti di Previdenza	0,00	0,00	0,00	0,00
E.5.03.12.00.000	Riscossione crediti sorti a seguito di escussione di garanzie in favore di Famiglie	0,00	0,00	0,00	0,00
E.5.03.12.01.000	Riscossione crediti sorti a seguito di escussione di garanzie in favore di Famiglie	0,00	0,00	0,00	0,00
E.5.03.13.00.000	Riscossione crediti sorti a seguito di escussione di garanzie in favore di Imprese	0,00	0,00	0,00	0,00
E.5.03.13.01.000	Riscossione crediti sorti a seguito di escussione di garanzie in favore di imprese controllate	0,00	0,00	0,00	0,00
E.5.03.13.02.000	Riscossione crediti sorti a seguito di escussione di garanzie in favore di altre imprese partecipate	0,00	0,00	0,00	0,00
E.5.03.13.03.000	Riscossione crediti sorti a seguito di escussione di garanzie in favore della Cassa Depositi e Prestiti - SPA	0,00	0,00	0,00	0,00
E.5.03.13.99.000	Riscossione crediti sorti a seguito di escussione di garanzie in favore di altre Imprese	0,00	0,00	0,00	0,00
E.5.03.14.00.000	Riscossione crediti sorti a seguito di escussione di garanzie in favore di Istituzioni Sociali Private	0,00	0,00	0,00	0,00



Elenco delle Previsioni e dei Risultati di Competenza e di Cassa secondo la struttura del piano dei conti

Comune di ROCCA DI PAPA

Esercizio: 2019

CODIFICA DEL PIANO DEI CONTI	DENOMINAZIONE VOCE del PIANO DEI CONTI	COMPETENZA		CASSA	
		PREVISIONI	RISULTATI	PREVISIONI	RISULTATI
E.5.03.14.01.000	Riscossione crediti sorti a seguito di escussione di garanzie in favore di Istituzioni Sociali Private	0,00	0,00	0,00	0,00
E.5.03.15.00.000	Riscossione crediti sorti a seguito di escussione di garanzie in favore dell'Unione Europea e del Resto del	0,00	0,00	0,00	0,00
E.5.03.15.01.000	Riscossione crediti sorti a seguito di escussione di garanzie in favore dell'Unione Europea	0,00	0,00	0,00	0,00
E.5.03.15.02.000	Riscossione crediti sorti a seguito di escussione di garanzie in favore del Resto del Mondo	0,00	0,00	0,00	0,00
E.5.04.00.00.000	Altre entrate per riduzione di attività finanziarie	0,00	0,00	0,00	0,00
E.5.04.01.00.000	Altre entrate per riduzione di altre attività finanziarie verso Amministrazioni Pubbliche	0,00	0,00	0,00	0,00
E.5.04.01.01.000	Altre entrate per riduzione di altre attività finanziarie verso Amministrazioni Centrali	0,00	0,00	0,00	0,00
E.5.04.01.02.000	Altre entrate per riduzione di altre attività finanziarie verso Amministrazioni Locali	0,00	0,00	0,00	0,00
E.5.04.01.03.000	Altre entrate per riduzione di altre attività finanziarie verso Enti di Previdenza	0,00	0,00	0,00	0,00
E.5.04.02.00.000	Altre entrate per riduzione di altre attività finanziarie verso Famiglie	0,00	0,00	0,00	0,00
E.5.04.02.01.000	Altre entrate per riduzione di altre attività finanziarie verso Famiglie	0,00	0,00	0,00	0,00
E.5.04.03.00.000	Altre entrate per riduzione di altre attività finanziarie verso Imprese	0,00	0,00	0,00	0,00
E.5.04.03.01.000	Altre entrate per riduzione di altre attività finanziarie verso imprese controllate	0,00	0,00	0,00	0,00
E.5.04.03.02.000	Altre entrate per riduzione di altre attività finanziarie verso altre imprese partecipate	0,00	0,00	0,00	0,00
E.5.04.03.03.000	Altre entrate per riduzione di altre attività finanziarie verso Cassa Depositi e Prestiti	0,00	0,00	0,00	0,00
E.5.04.03.99.000	Altre entrate per riduzione di altre attività finanziarie verso altre Imprese	0,00	0,00	0,00	0,00
E.5.04.04.00.000	Altre entrate per riduzione di altre attività finanziarie verso Istituzioni Sociali Private	0,00	0,00	0,00	0,00
E.5.04.04.01.000	Altre entrate per riduzione di altre attività finanziarie verso Istituzioni Sociali Private	0,00	0,00	0,00	0,00
E.5.04.05.00.000	Altre entrate per riduzione di altre attività finanziarie verso Unione Europea e Resto del Mondo	0,00	0,00	0,00	0,00
E.5.04.05.01.000	Altre entrate per riduzione di altre attività finanziarie verso Unione Europea	0,00	0,00	0,00	0,00
E.5.04.05.02.000	Altre entrate per riduzione di altre attività finanziarie verso Resto del Mondo	0,00	0,00	0,00	0,00
E.5.04.06.00.000	Prelievi dai conti di tesoreria statale diversi dalla Tesoreria Unica	0,00	0,00	0,00	0,00
E.5.04.06.01.000	Prelievi dai conti di tesoreria statale diversi dalla Tesoreria Unica	0,00	0,00	0,00	0,00
E.5.04.07.00.000	Prelievi da depositi bancari	0,00	0,00	0,00	0,00
E.5.04.07.01.000	Prelievi da depositi bancari	0,00	0,00	0,00	0,00
E.5.04.08.00.000	Entrate da derivati di ammortamento	0,00	0,00	0,00	0,00
E.5.04.08.01.000	Entrate da derivati di ammortamento	0,00	0,00	0,00	0,00
E.6.00.00.00.000	Accensione Prestiti	1.365.384,07	1.365.384,07	1.396.418,86	643.977,78



Elenco delle Previsioni e dei Risultati di Competenza e di Cassa secondo la struttura del piano dei conti

Comune di ROCCA DI PAPA

Esercizio: 2019

CODIFICA DEL PIANO DEI CONTI	DENOMINAZIONE VOCE del PIANO DEI CONTI	COMPETENZA		CASSA	
		PREVISIONI	RISULTATI	PREVISIONI	RISULTATI
E.6.01.00.00.000	Emissione di titoli obbligazionari	0,00	0,00	0,00	0,00
E.6.01.01.00.000	Emissioni titoli obbligazionari a breve termine	0,00	0,00	0,00	0,00
E.6.01.01.01.000	Emissione di titoli obbligazionari a breve termine in valuta domestica	0,00	0,00	0,00	0,00
E.6.01.01.02.000	Emissione di titoli obbligazionari a breve termine in valuta estera	0,00	0,00	0,00	0,00
E.6.01.02.00.000	Emissioni titoli obbligazionari a medio-lungo termine	0,00	0,00	0,00	0,00
E.6.01.02.01.000	Emissione di titoli obbligazionari a medio-lungo termine in valuta domestica	0,00	0,00	0,00	0,00
E.6.01.02.02.000	Emissione di titoli obbligazionari a medio-lungo termine in valuta estera	0,00	0,00	0,00	0,00
E.6.02.00.00.000	Accensione prestiti a breve termine	624.486,01	624.486,01	624.486,01	624.486,01
E.6.02.01.00.000	Finanziamenti a breve termine	0,00	0,00	0,00	0,00
E.6.02.01.01.000	Finanziamenti a breve termine da Amministrazioni Centrali	0,00	0,00	0,00	0,00
E.6.02.01.02.000	Finanziamenti a breve termine da Amministrazioni Locali	0,00	0,00	0,00	0,00
E.6.02.01.03.000	Finanziamenti a breve termine da Enti previdenziali	0,00	0,00	0,00	0,00
E.6.02.01.04.000	Finanziamenti a breve termine da Imprese	0,00	0,00	0,00	0,00
E.6.02.01.99.000	Finanziamenti a breve termine da altri soggetti	0,00	0,00	0,00	0,00
E.6.02.02.00.000	Anticipazioni	624.486,01	624.486,01	624.486,01	624.486,01
E.6.02.02.01.000	Anticipazioni a titolo oneroso	624.486,01	624.486,01	624.486,01	624.486,01
E.6.02.02.02.000	Anticipazioni a titolo non oneroso	0,00	0,00	0,00	0,00
E.6.03.00.00.000	Accensione mutui e altri finanziamenti a medio lungo termine	740.898,06	740.898,06	771.932,85	19.491,77
E.6.03.01.00.000	Finanziamenti a medio lungo termine	740.898,06	740.898,06	771.932,85	19.491,77
E.6.03.01.01.000	Accensione mutui e altri finanziamenti a medio lungo termine da Amministrazioni Centrali	0,00	0,00	0,00	0,00
E.6.03.01.02.000	Accensione mutui e altri finanziamenti a medio lungo termine da Amministrazioni Locali	0,00	0,00	0,00	0,00
E.6.03.01.03.000	Accensione mutui e altri finanziamenti a medio lungo termine da Enti previdenziali	0,00	0,00	0,00	0,00
E.6.03.01.04.000	Accensione mutui e altri finanziamenti a medio lungo termine da Imprese	740.898,06	740.898,06	771.932,85	19.491,77
E.6.03.01.05.000	Accensione mutui e altri finanziamenti a medio lungo termine da altri soggetti con controparte residente	0,00	0,00	0,00	0,00
E.6.03.01.06.000	Accensione mutui e altri finanziamenti a medio lungo termine da altri soggetti con controparte non residente	0,00	0,00	0,00	0,00
E.6.03.02.00.000	Accensione prestiti da attualizzazione Contributi Pluriennali	0,00	0,00	0,00	0,00
E.6.03.02.01.000	Accensione prestiti da attualizzazione Contributi Pluriennali	0,00	0,00	0,00	0,00
E.6.03.03.00.000	Accensione prestiti a seguito di escussione di garanzie	0,00	0,00	0,00	0,00



Elenco delle Previsioni e dei Risultati di Competenza e di Cassa secondo la struttura del piano dei conti

Comune di ROCCA DI PAPA

Esercizio: 2019

CODIFICA DEL PIANO DEI CONTI	DENOMINAZIONE VOCE del PIANO DEI CONTI	COMPETENZA		CASSA	
		PREVISIONI	RISULTATI	PREVISIONI	RISULTATI
E.6.03.03.01.000	Accensione prestiti concessi da Amministrazioni centrali a seguito di escussione di garanzie	0,00	0,00	0,00	0,00
E.6.03.03.02.000	Accensione prestiti concessi da Amministrazioni locali assunti a seguito di escussione di garanzie	0,00	0,00	0,00	0,00
E.6.03.03.03.000	Accensione prestiti concessi da enti di previdenza a seguito di escussione di garanzie	0,00	0,00	0,00	0,00
E.6.03.03.04.000	Accensione prestiti concessi da imprese a seguito di escussione di garanzie	0,00	0,00	0,00	0,00
E.6.03.03.99.000	Accensione prestiti concessi da altri soggetti a seguito di escussione di garanzie	0,00	0,00	0,00	0,00
E.6.04.00.00.000	Altre forme di indebitamento	0,00	0,00	0,00	0,00
E.6.04.02.00.000	Accensione Prestiti - Leasing finanziario	0,00	0,00	0,00	0,00
E.6.04.02.01.000	Accensione Prestiti - Leasing finanziario	0,00	0,00	0,00	0,00
E.6.04.03.00.000	Accensione Prestiti - Operazioni di cartolarizzazione	0,00	0,00	0,00	0,00
E.6.04.03.01.000	Accensione Prestiti - Operazioni di cartolarizzazione finanziaria	0,00	0,00	0,00	0,00
E.6.04.03.02.000	Accensione Prestiti - Operazioni di cartolarizzazione immobiliare	0,00	0,00	0,00	0,00
E.6.04.04.00.000	Accensione Prestiti - Derivati	0,00	0,00	0,00	0,00
E.6.04.04.01.000	Accensione Prestiti - Derivati	0,00	0,00	0,00	0,00
E.7.00.00.00.000	Anticipazioni da istituto tesoriere/cassiere	8.000.000,00	4.377.715,31	8.000.000,00	4.377.715,31
E.7.01.00.00.000	Anticipazioni da istituto tesoriere/cassiere	8.000.000,00	4.377.715,31	8.000.000,00	4.377.715,31
E.7.01.01.00.000	Anticipazioni da istituto tesoriere/cassiere	8.000.000,00	4.377.715,31	8.000.000,00	4.377.715,31
E.7.01.01.01.000	Anticipazioni da istituto tesoriere/cassiere	8.000.000,00	4.377.715,31	8.000.000,00	4.377.715,31
E.9.00.00.00.000	Entrate per conto terzi e partite di giro	9.790.000,00	5.777.621,79	9.993.453,80	5.747.864,93
E.9.01.00.00.000	Entrate per partite di giro	8.160.000,00	5.613.780,52	8.160.000,00	5.613.780,52
E.9.01.01.00.000	Altre ritenute	1.210.000,00	675.202,71	1.210.000,00	675.202,71
E.9.01.01.01.000	Ritenuta del 4% sui contributi pubblici	0,00	0,00	0,00	0,00
E.9.01.01.02.000	Ritenute per scissione contabile IVA (split payment)	1.100.000,00	619.214,95	1.100.000,00	619.214,95
E.9.01.01.99.000	Altre ritenute n.a.c.	110.000,00	55.987,76	110.000,00	55.987,76
E.9.01.02.00.000	Ritenute su redditi da lavoro dipendente	750.000,00	483.375,41	750.000,00	483.375,41
E.9.01.02.01.000	Ritenute erariali su redditi da lavoro dipendente per conto terzi	500.000,00	329.605,51	500.000,00	329.605,51
E.9.01.02.02.000	Ritenute previdenziali e assistenziali su redditi da lavoro dipendente per conto terzi	250.000,00	153.769,90	250.000,00	153.769,90
E.9.01.02.99.000	Altre ritenute al personale dipendente per conto di terzi	0,00	0,00	0,00	0,00
E.9.01.03.00.000	Ritenute su redditi da lavoro autonomo	0,00	0,00	0,00	0,00



Elenco delle Previsioni e dei Risultati di Competenza e di Cassa secondo la struttura del piano dei conti

Comune di ROCCA DI PAPA

Esercizio: 2019

CODIFICA DEL PIANO DEI CONTI	DENOMINAZIONE VOCE del PIANO DEI CONTI	COMPETENZA		CASSA	
		PREVISIONI	RISULTATI	PREVISIONI	RISULTATI
E.9.01.03.01.000	Ritenute erariali su redditi da lavoro autonomo per conto terzi	0,00	0,00	0,00	0,00
E.9.01.03.02.000	Ritenute previdenziali e assistenziali su redditi da lavoro autonomo per conto terzi	0,00	0,00	0,00	0,00
E.9.01.03.99.000	Altre ritenute al personale con contratto di lavoro autonomo per conto di terzi	0,00	0,00	0,00	0,00
E.9.01.04.00.000	Finanziamento della gestione sanitaria dalla gestione ordinaria della Regione	0,00	0,00	0,00	0,00
E.9.01.04.01.000	Finanziamento regionale aggiuntivo sanità - per equilibri di sistema	0,00	0,00	0,00	0,00
E.9.01.04.02.000	Finanziamento regionale aggiuntivo sanità - quota manovra per equilibri di sistema	0,00	0,00	0,00	0,00
E.9.01.04.99.000	Finanziamento regionale aggiuntivo sanità n.a.c.	0,00	0,00	0,00	0,00
E.9.01.99.00.000	Altre entrate per partite di giro	6.200.000,00	4.455.202,40	6.200.000,00	4.455.202,40
E.9.01.99.01.000	Entrate a seguito di spese non andate a buon fine	200.000,00	15.091,56	200.000,00	15.091,56
E.9.01.99.02.000	Anticipazioni sanità della tesoreria statale	0,00	0,00	0,00	0,00
E.9.01.99.03.000	Rimborso di fondi economali e carte aziendali	0,00	0,00	0,00	0,00
E.9.01.99.04.000	Reintegro disponibilità dal conto sanità al conto non sanità della Regione	0,00	0,00	0,00	0,00
E.9.01.99.05.000	Reintegro disponibilità dal conto non sanità al conto sanità della Regione	0,00	0,00	0,00	0,00
E.9.01.99.06.000	Entrate derivanti dalla gestione degli incassi vincolati degli enti locali	6.000.000,00	4.440.110,84	6.000.000,00	4.440.110,84
E.9.01.99.99.000	Altre entrate per partite di giro diverse	0,00	0,00	0,00	0,00
E.9.02.00.00.000	Entrate per conto terzi	1.630.000,00	163.841,27	1.833.453,80	134.084,41
E.9.02.01.00.000	Rimborsi per acquisto di beni e servizi per conto terzi	0,00	0,00	0,00	0,00
E.9.02.01.01.000	Rimborso per acquisti di beni per conto di terzi	0,00	0,00	0,00	0,00
E.9.02.01.02.000	Rimborso per acquisto di servizi per conto di terzi	0,00	0,00	0,00	0,00
E.9.02.02.00.000	Trasferimenti da Amministrazioni pubbliche per operazioni conto terzi	1.000.000,00	0,00	1.000.000,00	0,00
E.9.02.02.01.000	Trasferimenti da Amministrazioni Centrali per operazioni conto terzi	1.000.000,00	0,00	1.000.000,00	0,00
E.9.02.02.02.000	Trasferimenti da Amministrazioni Locali per operazioni conto terzi	0,00	0,00	0,00	0,00
E.9.02.02.03.000	Trasferimenti da Enti di Previdenza per operazioni conto terzi	0,00	0,00	0,00	0,00
E.9.02.03.00.000	Trasferimenti da altri settori per operazioni conto terzi	500.000,00	151.451,27	703.453,80	119.993,42
E.9.02.03.01.000	Trasferimenti da Famiglie per operazioni conto terzi	500.000,00	151.451,27	703.453,80	119.993,42
E.9.02.03.02.000	Trasferimenti da Imprese per operazioni conto terzi	0,00	0,00	0,00	0,00
E.9.02.03.03.000	Trasferimenti da Istituzioni Sociali Private per operazioni conto terzi	0,00	0,00	0,00	0,00
E.9.02.03.04.000	Trasferimenti dall'Unione Europea e dal Resto del Mondo per operazioni conto terzi	0,00	0,00	0,00	0,00



Elenco delle Previsioni e dei Risultati di Competenza e di Cassa secondo la struttura del piano dei conti

Comune di ROCCA DI PAPA

Esercizio: 2019

CODIFICA DEL PIANO DEI CONTI	DENOMINAZIONE VOCE del PIANO DEI CONTI	COMPETENZA		CASSA	
		PREVISIONI	RISULTATI	PREVISIONI	RISULTATI
E.9.02.04.00.000	Depositi di/presso terzi	80.000,00	11.690,00	80.000,00	13.390,99
E.9.02.04.01.000	Costituzione di depositi cauzionali o contrattuali di terzi	80.000,00	11.690,00	80.000,00	13.390,99
E.9.02.04.02.000	Restituzione di depositi cauzionali o contrattuali presso terzi	0,00	0,00	0,00	0,00
E.9.02.05.00.000	Riscossione imposte e tributi per conto terzi	0,00	0,00	0,00	0,00
E.9.02.05.01.000	Riscossione di imposte di natura corrente per conto di terzi	0,00	0,00	0,00	0,00
E.9.02.05.02.000	Riscossione di imposte in conto capitale per conto di terzi	0,00	0,00	0,00	0,00
E.9.02.99.00.000	Altre entrate per conto terzi	50.000,00	700,00	50.000,00	700,00
E.9.02.99.99.000	Altre entrate per conto terzi	50.000,00	700,00	50.000,00	700,00
Totale generale		41.554.565,24	32.472.034,91	48.656.853,85	26.227.811,86



Elenco delle Previsioni e dei Risultati di Competenza e di Cassa secondo la struttura del piano dei conti

Comune di ROCCA DI PAPA

Esercizio: 2019

CODIFICA DEL PIANO DEI CONTI	DENOMINAZIONE VOCE del PIANO DEI CONTI	COMPETENZA		CASSA	
		PREVISIONI	RISULTATI	PREVISIONI	RISULTATI
SPESE					
U.1.00.00.00.000	Spese correnti	12.923.007,61	9.940.023,17	15.018.030,64	9.312.555,69
U.1.01.00.00.000	Redditi da lavoro dipendente	2.087.582,88	2.072.097,37	2.146.677,09	1.993.954,99
U.1.01.01.00.000	Retribuzioni lorde	1.673.336,76	1.658.193,19	1.715.692,32	1.586.251,50
U.1.01.01.01.000	Retribuzioni in denaro	1.630.207,76	1.615.074,73	1.683.787,62	1.564.016,13
U.1.01.01.02.000	Altre spese per il personale	43.129,00	43.118,46	31.904,70	22.235,37
U.1.01.02.00.000	Contributi sociali a carico dell'ente	414.246,12	413.904,18	430.984,77	407.703,49
U.1.01.02.01.000	Contributi sociali effettivi a carico dell'ente	414.246,12	413.904,18	430.984,77	407.703,49
U.1.01.02.02.000	Altri contributi sociali	0,00	0,00	0,00	0,00
U.1.02.00.00.000	Imposte e tasse a carico dell'ente	124.851,19	124.851,19	128.070,30	122.434,19
U.1.02.01.00.000	Imposte, tasse e proventi assimilati a carico dell'ente	124.851,19	124.851,19	128.070,30	122.434,19
U.1.02.01.01.000	Imposta regionale sulle attività produttive (IRAP)	124.851,19	124.851,19	128.070,30	122.434,19
U.1.02.01.02.000	Imposta di registro e di bollo	0,00	0,00	0,00	0,00
U.1.02.01.03.000	Imposta comunale sulla pubblicità e diritto sulle pubbliche affissioni	0,00	0,00	0,00	0,00
U.1.02.01.04.000	Tributo speciale per il deposito in discarica dei rifiuti solidi	0,00	0,00	0,00	0,00
U.1.02.01.05.000	Tributo funzione tutela e protezione ambiente	0,00	0,00	0,00	0,00
U.1.02.01.06.000	Tassa e/o tariffa smaltimento rifiuti solidi urbani	0,00	0,00	0,00	0,00
U.1.02.01.07.000	Tassa e/o canone occupazione spazi e aree pubbliche	0,00	0,00	0,00	0,00
U.1.02.01.08.000	Tassa sulle emissioni di anidride solforosa	0,00	0,00	0,00	0,00
U.1.02.01.09.000	Tassa di circolazione dei veicoli a motore (tassa automobilistica)	0,00	0,00	0,00	0,00
U.1.02.01.10.000	Imposta sul reddito delle persone giuridiche (ex IRPEG)	0,00	0,00	0,00	0,00
U.1.02.01.11.000	Imposta comunale sugli immobili (ICI)	0,00	0,00	0,00	0,00
U.1.02.01.12.000	Imposta Municipale Propria	0,00	0,00	0,00	0,00
U.1.02.01.13.000	Imposta sulle plusvalenze da cessione di attività finanziarie	0,00	0,00	0,00	0,00
U.1.02.01.14.000	Tributi sulle successioni e donazioni	0,00	0,00	0,00	0,00
U.1.02.01.99.000	Imposte, tasse e proventi assimilati a carico dell'ente n.a.c.	0,00	0,00	0,00	0,00
U.1.03.00.00.000	Acquisto di beni e servizi	6.380.661,05	6.111.253,36	7.879.521,09	5.568.352,93
U.1.03.01.00.000	Acquisto di beni	252.490,69	237.639,35	334.293,20	176.543,23



Elenco delle Previsioni e dei Risultati di Competenza e di Cassa secondo la struttura del piano dei conti

Comune di ROCCA DI PAPA

Esercizio: 2019

CODIFICA DEL PIANO DEI CONTI	DENOMINAZIONE VOCE del PIANO DEI CONTI	COMPETENZA		CASSA	
		PREVISIONI	RISULTATI	PREVISIONI	RISULTATI
U.1.03.01.01.000	Giornali, riviste e pubblicazioni	4.494,10	4.459,52	4.494,10	4.459,52
U.1.03.01.02.000	Altri beni di consumo	247.996,59	233.179,83	329.799,10	172.083,71
U.1.03.01.03.000	Flora e Fauna	0,00	0,00	0,00	0,00
U.1.03.01.04.000	Armi e materiale per usi militari, ordine pubblico, sicurezza	0,00	0,00	0,00	0,00
U.1.03.01.05.000	Medicinali e altri beni di consumo sanitario	0,00	0,00	0,00	0,00
U.1.03.02.00.000	Acquisto di servizi	6.128.170,36	5.873.614,01	7.545.227,89	5.391.809,70
U.1.03.02.01.000	Organi e incarichi istituzionali dell'amministrazione	201.172,52	197.702,60	238.289,94	177.637,03
U.1.03.02.02.000	Organizzazione eventi, pubblicità e servizi per trasferta	10.000,00	10.000,00	18.860,00	12.860,00
U.1.03.02.03.000	Aggi di riscossione	171.350,00	171.350,00	171.350,00	0,00
U.1.03.02.04.000	Acquisto di servizi per formazione e addestramento del personale dell'ente	3.000,00	3.000,00	3.000,00	3.000,00
U.1.03.02.05.000	Utenze e canoni	576.886,66	576.711,93	662.763,98	593.943,84
U.1.03.02.06.000	Canoni per Progetti in Partenariato Pubblico-Privato	0,00	0,00	0,00	0,00
U.1.03.02.07.000	Utilizzo di beni di terzi	0,00	0,00	0,00	0,00
U.1.03.02.08.000	Leasing operativo	0,00	0,00	0,00	0,00
U.1.03.02.09.000	Manutenzione ordinaria e riparazioni	412.858,93	185.097,62	284.758,22	31.203,99
U.1.03.02.10.000	Consulenze	0,00	0,00	0,00	0,00
U.1.03.02.11.000	Prestazioni professionali e specialistiche	90.260,68	84.269,67	360.775,90	146.082,47
U.1.03.02.12.000	Lavoro flessibile, quota LSU e acquisto di servizi da agenzie di lavoro interinale	0,00	0,00	0,00	0,00
U.1.03.02.13.000	Servizi ausiliari per il funzionamento dell'ente	88.000,00	87.579,47	90.000,00	74.557,66
U.1.03.02.14.000	Servizi di ristorazione	0,00	0,00	0,00	0,00
U.1.03.02.15.000	Contratti di servizio pubblico	3.353.466,88	3.350.190,29	4.038.401,55	3.305.053,31
U.1.03.02.16.000	Servizi amministrativi	71.857,83	71.687,46	109.699,57	66.980,58
U.1.03.02.17.000	Servizi finanziari	17.448,00	16.540,98	22.461,00	11.725,66
U.1.03.02.18.000	Servizi sanitari	0,00	0,00	0,00	0,00
U.1.03.02.19.000	Servizi informatici e di telecomunicazioni	78.000,00	77.978,04	109.582,34	87.718,47
U.1.03.02.99.000	Altri servizi	1.053.868,86	1.041.505,95	1.435.285,39	881.046,69
U.1.04.00.00.000	Trasferimenti correnti	896.435,83	816.248,72	1.546.957,07	945.516,82
U.1.04.01.00.000	Trasferimenti correnti a Amministrazioni Pubbliche	91.975,00	81.550,88	163.637,24	106.724,57



Elenco delle Previsioni e dei Risultati di Competenza e di Cassa secondo la struttura del piano dei conti

Comune di ROCCA DI PAPA

Esercizio: 2019

CODIFICA DEL PIANO DEI CONTI	DENOMINAZIONE VOCE del PIANO DEI CONTI	COMPETENZA		CASSA	
		PREVISIONI	RISULTATI	PREVISIONI	RISULTATI
U.1.04.01.01.000	Trasferimenti correnti a Amministrazioni Centrali	41.975,00	31.550,88	52.673,83	30.325,21
U.1.04.01.02.000	Trasferimenti correnti a Amministrazioni Locali	50.000,00	50.000,00	110.963,41	76.399,36
U.1.04.01.03.000	Trasferimenti correnti a Enti di Previdenza	0,00	0,00	0,00	0,00
U.1.04.01.04.000	Trasferimenti correnti a organismi interni e/o unità locali della amministrazione	0,00	0,00	0,00	0,00
U.1.04.02.00.000	Trasferimenti correnti a Famiglie	128.187,54	81.415,53	177.034,97	55.810,43
U.1.04.02.01.000	Interventi previdenziali	0,00	0,00	0,00	0,00
U.1.04.02.02.000	Interventi assistenziali	81.416,53	81.415,53	108.607,77	51.960,43
U.1.04.02.03.000	Borse di studio, dottorati di ricerca e contratti di formazione specialistica area medica	0,00	0,00	0,00	0,00
U.1.04.02.04.000	Trasferimenti correnti a famiglie per vincite	0,00	0,00	0,00	0,00
U.1.04.02.05.000	Altri trasferimenti a famiglie	46.771,01	0,00	68.427,20	3.850,00
U.1.04.03.00.000	Trasferimenti correnti a Imprese	672.773,29	649.782,31	1.195.694,07	776.891,03
U.1.04.03.01.000	Trasferimenti correnti a imprese controllate	0,00	0,00	0,00	0,00
U.1.04.03.02.000	Trasferimenti correnti a altre imprese partecipate	0,00	0,00	0,00	0,00
U.1.04.03.99.000	Trasferimenti correnti a altre imprese	672.773,29	649.782,31	1.195.694,07	776.891,03
U.1.04.04.00.000	Trasferimenti correnti a Istituzioni Sociali Private	3.500,00	3.500,00	10.590,79	6.090,79
U.1.04.04.01.000	Trasferimenti correnti a Istituzioni Sociali Private	3.500,00	3.500,00	10.590,79	6.090,79
U.1.04.05.00.000	Trasferimenti correnti versati all'Unione Europea e al Resto del Mondo	0,00	0,00	0,00	0,00
U.1.04.05.04.000	Trasferimenti correnti al Resto del Mondo	0,00	0,00	0,00	0,00
U.1.04.05.99.000	Altri Trasferimenti correnti alla UE	0,00	0,00	0,00	0,00
U.1.05.00.00.000	Trasferimenti di tributi	0,00	0,00	0,00	0,00
U.1.05.01.00.000	Trasferimenti di tributi a titolo di devoluzioni	0,00	0,00	0,00	0,00
U.1.05.01.01.000	Imposta sul valore aggiunto (IVA) sugli scambi interni	0,00	0,00	0,00	0,00
U.1.05.01.02.000	Imposta sul valore aggiunto (IVA) sulle importazioni	0,00	0,00	0,00	0,00
U.1.05.01.03.000	Accisa sull'energia elettrica	0,00	0,00	0,00	0,00
U.1.05.01.04.000	Accisa sui prodotti energetici	0,00	0,00	0,00	0,00
U.1.05.01.05.000	Imposta di registro	0,00	0,00	0,00	0,00
U.1.05.01.06.000	Imposta di bollo	0,00	0,00	0,00	0,00
U.1.05.01.07.000	Imposta ipotecaria	0,00	0,00	0,00	0,00



Elenco delle Previsioni e dei Risultati di Competenza e di Cassa secondo la struttura del piano dei conti

Comune di ROCCA DI PAPA

Esercizio: 2019

CODIFICA DEL PIANO DEI CONTI	DENOMINAZIONE VOCE del PIANO DEI CONTI	COMPETENZA		CASSA	
		PREVISIONI	RISULTATI	PREVISIONI	RISULTATI
U.1.05.01.08.000	Accisa sull'alcole e le bevande alcoliche	0,00	0,00	0,00	0,00
U.1.05.01.09.000	Accisa sui tabacchi	0,00	0,00	0,00	0,00
U.1.05.01.10.000	Imposta di consumo su oli lubrificanti e bitumi di petrolio	0,00	0,00	0,00	0,00
U.1.05.01.11.000	Imposta unica sui concorsi pronostici e sulle scommesse	0,00	0,00	0,00	0,00
U.1.05.01.12.000	Proventi da lotto, lotterie e altri giochi	0,00	0,00	0,00	0,00
U.1.05.01.13.000	Addizionale regionale sui canoni per le utenze di acque pubbliche	0,00	0,00	0,00	0,00
U.1.05.01.14.000	Altre imposte sostitutive n.a.c.	0,00	0,00	0,00	0,00
U.1.05.01.15.000	Ritenute sugli interessi e su altri redditi da capitale	0,00	0,00	0,00	0,00
U.1.05.01.16.000	Ritenute e imposte sostitutive sugli utili distribuiti dalle società di capitali	0,00	0,00	0,00	0,00
U.1.05.01.17.000	Altre ritenute n.a.c.	0,00	0,00	0,00	0,00
U.1.05.01.18.000	Imposte sul reddito delle persone fisiche	0,00	0,00	0,00	0,00
U.1.05.01.19.000	Imposte sul reddito delle società (ex IRPEG)	0,00	0,00	0,00	0,00
U.1.05.01.99.000	Altri tributi trasferiti a titolo di devoluzioni	0,00	0,00	0,00	0,00
U.1.05.02.00.000	Compartecipazioni di tributi a Amministrazioni Locali non destinate al finanziamento della spesa sanitaria	0,00	0,00	0,00	0,00
U.1.05.02.01.000	Compartecipazione IVA a Regioni - non Sanità	0,00	0,00	0,00	0,00
U.1.05.02.02.000	Compartecipazione al bollo auto a Province	0,00	0,00	0,00	0,00
U.1.05.02.03.000	Compartecipazione IVA a Comuni	0,00	0,00	0,00	0,00
U.1.05.02.04.000	Compartecipazione IRPEF ai Comuni	0,00	0,00	0,00	0,00
U.1.05.02.05.000	Tributo provinciale deposito in discarica dei rifiuti solidi	0,00	0,00	0,00	0,00
U.1.05.02.98.000	Altre compartecipazioni alle Province	0,00	0,00	0,00	0,00
U.1.05.02.99.000	Altre compartecipazioni a Comuni	0,00	0,00	0,00	0,00
U.1.06.00.00.000	Fondi perequativi	0,00	0,00	0,00	0,00
U.1.06.01.00.000	Fondi perequativi	0,00	0,00	0,00	0,00
U.1.06.01.01.000	Trasferimenti ad Amministrazioni Locali - Fondi perequativi	0,00	0,00	0,00	0,00
U.1.07.00.00.000	Interessi passivi	471.404,64	466.476,80	484.179,33	483.772,98
U.1.07.01.00.000	Interessi passivi su titoli obbligazionari a breve termine	0,00	0,00	0,00	0,00
U.1.07.01.01.000	Interessi passivi su titoli obbligazionari a breve termine in valuta domestica	0,00	0,00	0,00	0,00
U.1.07.02.00.000	Interessi passivi su titoli obbligazionari a medio-lungo termine	0,00	0,00	0,00	0,00



Elenco delle Previsioni e dei Risultati di Competenza e di Cassa secondo la struttura del piano dei conti

Comune di ROCCA DI PAPA

Esercizio: 2019

CODIFICA DEL PIANO DEI CONTI	DENOMINAZIONE VOCE del PIANO DEI CONTI	COMPETENZA		CASSA	
		PREVISIONI	RISULTATI	PREVISIONI	RISULTATI
U.1.07.02.01.000	Interessi passivi su titoli obbligazionari a medio-lungo termine in valuta domestica	0,00	0,00	0,00	0,00
U.1.07.02.02.000	Interessi passivi su titoli obbligazionari a medio-lungo termine in valuta estera	0,00	0,00	0,00	0,00
U.1.07.04.00.000	Interessi su finanziamenti a breve termine	0,00	0,00	0,00	0,00
U.1.07.04.01.000	Interessi passivi a Amministrazioni Centrali su finanziamenti a breve termine	0,00	0,00	0,00	0,00
U.1.07.04.02.000	Interessi passivi a Amministrazioni Locali su finanziamenti a breve termine	0,00	0,00	0,00	0,00
U.1.07.04.03.000	Interessi passivi a Enti previdenziali su finanziamenti a breve termine	0,00	0,00	0,00	0,00
U.1.07.04.04.000	Interessi passivi a Imprese su finanziamenti a breve termine	0,00	0,00	0,00	0,00
U.1.07.04.05.000	Interessi passivi su finanziamenti a breve termine ad altri soggetti	0,00	0,00	0,00	0,00
U.1.07.05.00.000	Interessi su Mutui e altri finanziamenti a medio lungo termine	439.179,33	439.179,33	439.179,33	439.179,33
U.1.07.05.01.000	Interessi passivi ad Amministrazioni Centrali su mutui e altri finanziamenti a medio lungo termine	0,00	0,00	0,00	0,00
U.1.07.05.02.000	Interessi passivi a Amministrazioni Locali su mutui e altri finanziamenti a medio lungo termine	0,00	0,00	0,00	0,00
U.1.07.05.03.000	Interessi passivi a Enti previdenziali su mutui e altri finanziamenti a medio lungo termine	0,00	0,00	0,00	0,00
U.1.07.05.04.000	Interessi passivi su finanziamenti a medio lungo termine a Imprese	439.179,33	439.179,33	439.179,33	439.179,33
U.1.07.05.05.000	Interessi passivi su mutui e altri finanziamenti a medio lungo termine ad altri soggetti	0,00	0,00	0,00	0,00
U.1.07.05.06.000	Interessi passivi per Attualizzazione Contributi Pluriennali	0,00	0,00	0,00	0,00
U.1.07.06.00.000	Altri interessi passivi	32.225,31	27.297,47	45.000,00	44.593,65
U.1.07.06.01.000	Interessi su derivati	0,00	0,00	0,00	0,00
U.1.07.06.02.000	Interessi di mora	0,00	0,00	0,00	0,00
U.1.07.06.03.000	Interessi su conti della tesoreria dello Stato o di altre Amministrazioni pubbliche	0,00	0,00	0,00	0,00
U.1.07.06.04.000	Interessi passivi su anticipazioni di tesoreria degli istituti tesoreri/cassieri	32.225,31	27.297,47	45.000,00	44.593,65
U.1.07.06.05.000	Interessi passivi su operazioni di leasing finanziario	0,00	0,00	0,00	0,00
U.1.07.06.06.000	Interessi passivi per operazioni di cartolarizzazione	0,00	0,00	0,00	0,00
U.1.07.06.99.000	Altri interessi passivi diversi	0,00	0,00	0,00	0,00
U.1.08.00.00.000	Altre spese per redditi da capitale	0,00	0,00	0,00	0,00
U.1.08.02.00.000	Diritti reali di godimento e servitù onerose	0,00	0,00	0,00	0,00
U.1.08.02.01.000	Diritti reali di godimento e servitù onerose	0,00	0,00	0,00	0,00
U.1.08.99.00.000	Altre spese per redditi da capitale n.a.c.	0,00	0,00	0,00	0,00
U.1.08.99.01.000	Oneri finanziari derivanti dalla estinzione anticipata di prestiti	0,00	0,00	0,00	0,00



Elenco delle Previsioni e dei Risultati di Competenza e di Cassa secondo la struttura del piano dei conti

Comune di ROCCA DI PAPA

Esercizio: 2019

CODIFICA DEL PIANO DEI CONTI	DENOMINAZIONE VOCE del PIANO DEI CONTI	COMPETENZA		CASSA	
		PREVISIONI	RISULTATI	PREVISIONI	RISULTATI
U.1.08.99.99.000	Altre spese per redditi da capitale n.a.c.	0,00	0,00	0,00	0,00
U.1.09.00.00.000	Rimborsi e poste correttive delle entrate	5.000,00	5.000,00	27.752,87	18.386,29
U.1.09.01.00.000	Rimborsi per spese di personale (comando, distacco, fuori ruolo, convenzioni, ecc...)	0,00	0,00	0,00	0,00
U.1.09.01.01.000	Rimborsi per spese di personale (comando, distacco, fuori ruolo, convenzioni, ecc...)	0,00	0,00	0,00	0,00
U.1.09.02.00.000	Rimborsi di imposte in uscita	0,00	0,00	0,00	0,00
U.1.09.02.01.000	Rimborsi di imposte e tasse di natura corrente	0,00	0,00	0,00	0,00
U.1.09.02.02.000	Rimborsi di imposte in conto capitale in uscita	0,00	0,00	0,00	0,00
U.1.09.03.00.000	Rimborsi di trasferimenti all'Unione Europea	0,00	0,00	0,00	0,00
U.1.09.03.01.000	Rimborsi di trasferimenti all'Unione Europea	0,00	0,00	0,00	0,00
U.1.09.99.00.000	Altri Rimborsi di parte corrente di somme non dovute o incassate in eccesso	5.000,00	5.000,00	27.752,87	18.386,29
U.1.09.99.01.000	Rimborsi di parte corrente ad Amministrazioni Centrali di somme non dovute o incassate in eccesso	0,00	0,00	0,00	0,00
U.1.09.99.02.000	Rimborsi di parte corrente ad Amministrazioni Locali di somme non dovute o incassate in eccesso	0,00	0,00	0,00	0,00
U.1.09.99.03.000	Rimborsi di parte corrente a Enti Previdenziali di somme non dovute o incassate in eccesso	0,00	0,00	0,00	0,00
U.1.09.99.04.000	Rimborsi di parte corrente a Famiglie di somme non dovute o incassate in eccesso	5.000,00	5.000,00	27.752,87	18.386,29
U.1.09.99.05.000	Rimborsi di parte corrente a Imprese di somme non dovute o incassate in eccesso	0,00	0,00	0,00	0,00
U.1.09.99.06.000	Rimborsi di parte corrente a Istituzioni Sociali Private di somme non dovute o incassate in eccesso	0,00	0,00	0,00	0,00
U.1.10.00.00.000	Altre spese correnti	2.957.072,02	344.095,73	2.804.872,89	180.137,49
U.1.10.01.00.000	Fondi di riserva e altri accantonamenti	2.279.925,79	0,00	2.334.925,79	0,00
U.1.10.01.01.000	Fondo di riserva	0,00	0,00	55.000,00	0,00
U.1.10.01.02.000	Fondo speciali	0,00	0,00	0,00	0,00
U.1.10.01.03.000	Fondo crediti di dubbia e difficile esazione di parte corrente	1.950.343,71	0,00	1.950.343,71	0,00
U.1.10.01.04.000	Fondo rinnovi contrattuali	0,00	0,00	0,00	0,00
U.1.10.01.05.000	Accantonamenti al fondo perdite società ed enti partecipati	0,00	0,00	0,00	0,00
U.1.10.01.99.000	Altri fondi e accantonamenti	329.582,08	0,00	329.582,08	0,00
U.1.10.02.00.000	Fondo pluriennale vincolato	278.550,30	0,00	0,00	0,00
U.1.10.02.01.000	Fondo pluriennale vincolato	278.550,30	0,00	0,00	0,00
U.1.10.03.00.000	Versamenti IVA a debito	137.661,00	100.483,92	180.949,52	60.748,88
U.1.10.03.01.000	Versamenti IVA a debito per le gestioni commerciali	137.661,00	100.483,92	180.949,52	60.748,88



Elenco delle Previsioni e dei Risultati di Competenza e di Cassa secondo la struttura del piano dei conti

Comune di ROCCA DI PAPA

Esercizio: 2019

CODIFICA DEL PIANO DEI CONTI	DENOMINAZIONE VOCE del PIANO DEI CONTI	COMPETENZA		CASSA	
		PREVISIONI	RISULTATI	PREVISIONI	RISULTATI
U.1.10.04.00.000	Premi di assicurazione	0,00	0,00	0,00	0,00
U.1.10.04.01.000	Premi di assicurazione contro i danni	0,00	0,00	0,00	0,00
U.1.10.04.99.000	Altri premi di assicurazione n.a.c.	0,00	0,00	0,00	0,00
U.1.10.05.00.000	Spese dovute a sanzioni, risarcimenti e indennizzi	0,00	0,00	0,00	0,00
U.1.10.05.01.000	Spese dovute a sanzioni	0,00	0,00	0,00	0,00
U.1.10.05.02.000	Spese per risarcimento danni	0,00	0,00	0,00	0,00
U.1.10.05.03.000	Spese per indennizzi	0,00	0,00	0,00	0,00
U.1.10.05.04.000	Oneri da contenzioso	0,00	0,00	0,00	0,00
U.1.10.05.99.000	Altre spese dovute per irregolarità e illeciti n.a.c.	0,00	0,00	0,00	0,00
U.1.10.99.00.000	Altre spese correnti n.a.c.	260.934,93	243.611,81	288.997,58	119.388,61
U.1.10.99.99.000	Altre spese correnti n.a.c.	260.934,93	243.611,81	288.997,58	119.388,61
U.2.00.00.00.000	Spese in conto capitale	9.816.560,46	2.248.627,95	12.240.847,09	458.899,33
U.2.01.00.00.000	Tributi in conto capitale a carico dell'ente	0,00	0,00	0,00	0,00
U.2.01.01.00.000	Tributi in conto capitale a carico dell'ente	0,00	0,00	0,00	0,00
U.2.01.01.01.000	Tributi in conto capitale a carico dell'ente	0,00	0,00	0,00	0,00
U.2.01.99.00.000	Altri tributi in conto capitale	0,00	0,00	0,00	0,00
U.2.01.99.01.000	Altri tributi in conto capitale n.a.c.	0,00	0,00	0,00	0,00
U.2.02.00.00.000	Investimenti fissi lordi e acquisto di terreni	1.567.057,90	928.624,82	4.654.782,69	269.905,84
U.2.02.01.00.000	Beni materiali	1.567.057,90	928.624,82	4.654.782,69	269.905,84
U.2.02.01.01.000	Mezzi di trasporto ad uso civile, di sicurezza e ordine pubblico	0,00	0,00	0,00	0,00
U.2.02.01.03.000	Mobili e arredi	0,00	0,00	0,00	0,00
U.2.02.01.04.000	Impianti e macchinari	18.300,00	18.300,00	18.300,00	18.300,00
U.2.02.01.05.000	Attrezzature	0,00	0,00	0,00	0,00
U.2.02.01.06.000	Macchine per ufficio	0,00	0,00	0,00	0,00
U.2.02.01.07.000	Hardware	0,00	0,00	0,00	0,00
U.2.02.01.08.000	Armi	0,00	0,00	0,00	0,00
U.2.02.01.09.000	Beni immobili	784.638,70	484.489,92	3.149.614,52	232.315,79
U.2.02.01.10.000	Beni immobili di valore culturale, storico ed artistico	0,00	0,00	0,00	0,00



Elenco delle Previsioni e dei Risultati di Competenza e di Cassa secondo la struttura del piano dei conti

Comune di ROCCA DI PAPA

Esercizio: 2019

CODIFICA DEL PIANO DEI CONTI	DENOMINAZIONE VOCE del PIANO DEI CONTI	COMPETENZA		CASSA	
		PREVISIONI	RISULTATI	PREVISIONI	RISULTATI
U.2.02.01.11.000	Oggetti di valore	0,00	0,00	0,00	0,00
U.2.02.01.99.000	Altri beni materiali	764.119,20	425.834,90	1.486.868,17	19.290,05
U.2.02.02.00.000	Terreni e beni materiali non prodotti	0,00	0,00	0,00	0,00
U.2.02.02.01.000	Terreni	0,00	0,00	0,00	0,00
U.2.02.02.02.000	Patrimonio naturale non prodotto	0,00	0,00	0,00	0,00
U.2.02.03.00.000	Beni immateriali	0,00	0,00	0,00	0,00
U.2.02.03.01.000	Avviamento	0,00	0,00	0,00	0,00
U.2.02.03.02.000	Software	0,00	0,00	0,00	0,00
U.2.02.03.03.000	Brevetti	0,00	0,00	0,00	0,00
U.2.02.03.04.000	Opere dell'ingegno e Diritti d'autore	0,00	0,00	0,00	0,00
U.2.02.03.05.000	Incarichi professionali per la realizzazione di investimenti	0,00	0,00	0,00	0,00
U.2.02.03.06.000	Manutenzione straordinaria su beni di terzi	0,00	0,00	0,00	0,00
U.2.02.03.99.000	Spese di investimento per beni immateriali n.a.c.	0,00	0,00	0,00	0,00
U.2.02.04.00.000	Beni materiali acquisiti mediante operazioni di leasing finanziario	0,00	0,00	0,00	0,00
U.2.02.04.01.000	Mezzi di trasporto ad uso civile, di sicurezza e ordine pubblico acquisiti mediante operazioni di leasing	0,00	0,00	0,00	0,00
U.2.02.04.03.000	Mobili e arredi acquisiti mediante operazioni di leasing finanziario	0,00	0,00	0,00	0,00
U.2.02.04.04.000	Impianti e macchinari acquisiti mediante operazioni di leasing finanziario	0,00	0,00	0,00	0,00
U.2.02.04.05.000	Attrezzature acquisite mediante operazioni di leasing finanziario	0,00	0,00	0,00	0,00
U.2.02.04.06.000	Macchine per ufficio acquisite mediante operazioni di leasing finanziario	0,00	0,00	0,00	0,00
U.2.02.04.07.000	Hardware acquisito mediante operazioni di leasing finanziario	0,00	0,00	0,00	0,00
U.2.02.04.08.000	Armi acquisite mediante operazioni di leasing finanziario	0,00	0,00	0,00	0,00
U.2.02.04.09.000	Beni immobili acquisiti mediante operazioni di leasing finanziario	0,00	0,00	0,00	0,00
U.2.02.04.10.000	Oggetti di valore acquisiti mediante operazioni di leasing finanziario	0,00	0,00	0,00	0,00
U.2.02.04.99.000	Altri beni materiali acquisiti mediante operazioni di leasing finanziario	0,00	0,00	0,00	0,00
U.2.02.05.00.000	Terreni e beni materiali non prodotti acquisiti mediante operazioni di leasing finanziario	0,00	0,00	0,00	0,00
U.2.02.05.01.000	Terreni acquisiti mediante operazioni di leasing finanziario	0,00	0,00	0,00	0,00
U.2.02.06.00.000	Beni immateriali acquisiti mediante operazioni di leasing finanziario	0,00	0,00	0,00	0,00
U.2.02.06.01.000	Software acquisito mediante operazioni di leasing finanziario	0,00	0,00	0,00	0,00



Elenco delle Previsioni e dei Risultati di Competenza e di Cassa secondo la struttura del piano dei conti

Comune di ROCCA DI PAPA

Esercizio: 2019

CODIFICA DEL PIANO DEI CONTI	DENOMINAZIONE VOCE del PIANO DEI CONTI	COMPETENZA		CASSA	
		PREVISIONI	RISULTATI	PREVISIONI	RISULTATI
U.2.02.06.02.000	Brevetti acquisiti mediante operazioni di leasing finanziario	0,00	0,00	0,00	0,00
U.2.02.06.03.000	Opere dell'ingegno e Diritti d'autore acquisiti mediante operazioni di leasing finanziario	0,00	0,00	0,00	0,00
U.2.02.06.99.000	Beni immateriali n.a.c. acquisiti mediante operazioni di leasing finanziario	0,00	0,00	0,00	0,00
U.2.03.00.00.000	Contributi agli investimenti	459.615,11	20.415,11	529.201,50	0,00
U.2.03.01.00.000	Contributi agli investimenti a Amministrazioni pubbliche	0,00	0,00	0,00	0,00
U.2.03.01.01.000	Contributi agli investimenti a Amministrazioni Centrali	0,00	0,00	0,00	0,00
U.2.03.01.02.000	Contributi agli investimenti a Amministrazioni Locali	0,00	0,00	0,00	0,00
U.2.03.01.03.000	Contributi agli investimenti a Enti di Previdenza	0,00	0,00	0,00	0,00
U.2.03.01.04.000	Contributi agli investimenti interni a organismi interni e/o unità locali della amministrazione	0,00	0,00	0,00	0,00
U.2.03.02.00.000	Contributi agli investimenti a Famiglie	0,00	0,00	0,00	0,00
U.2.03.02.01.000	Contributi agli investimenti a Famiglie	0,00	0,00	0,00	0,00
U.2.03.03.00.000	Contributi agli investimenti a Imprese	459.615,11	20.415,11	529.201,50	0,00
U.2.03.03.01.000	Contributi agli investimenti a imprese controllate	0,00	0,00	0,00	0,00
U.2.03.03.02.000	Contributi agli investimenti a altre imprese partecipate	0,00	0,00	0,00	0,00
U.2.03.03.03.000	Contributi agli investimenti a altre Imprese	459.615,11	20.415,11	529.201,50	0,00
U.2.03.04.00.000	Contributi agli investimenti a Istituzioni Sociali Private	0,00	0,00	0,00	0,00
U.2.03.04.01.000	Contributi agli investimenti a Istituzioni Sociali Private	0,00	0,00	0,00	0,00
U.2.03.05.00.000	Contributi agli investimenti all'Unione Europea e al Resto del Mondo	0,00	0,00	0,00	0,00
U.2.03.05.01.000	Contributi agli investimenti all'Unione Europea	0,00	0,00	0,00	0,00
U.2.03.05.02.000	Contributi agli investimenti al Resto del Mondo	0,00	0,00	0,00	0,00
U.2.04.00.00.000	Altri trasferimenti in conto capitale	0,00	0,00	0,00	0,00
U.2.04.01.00.000	Altri trasferimenti in conto capitale per assunzione di debiti di amministrazioni pubbliche	0,00	0,00	0,00	0,00
U.2.04.01.01.000	Altri trasferimenti in conto capitale per assunzione di debiti di Amministrazioni Centrali	0,00	0,00	0,00	0,00
U.2.04.01.02.000	Altri trasferimenti in conto capitale per assunzione di debiti di Amministrazioni Locali	0,00	0,00	0,00	0,00
U.2.04.01.03.000	Altri trasferimenti in conto capitale per assunzione di debiti di Enti di Previdenza	0,00	0,00	0,00	0,00
U.2.04.01.04.000	Altri trasferimenti in conto capitale per assunzione di debiti di organismi interni e/o unità locali della	0,00	0,00	0,00	0,00
U.2.04.02.00.000	Altri trasferimenti in conto capitale per assunzione di debiti di Famiglie	0,00	0,00	0,00	0,00
U.2.04.02.01.000	Altri trasferimenti in conto capitale per assunzione di debiti di Famiglie	0,00	0,00	0,00	0,00



Elenco delle Previsioni e dei Risultati di Competenza e di Cassa secondo la struttura del piano dei conti

Comune di ROCCA DI PAPA

Esercizio: 2019

CODIFICA DEL PIANO DEI CONTI	DENOMINAZIONE VOCE del PIANO DEI CONTI	COMPETENZA		CASSA	
		PREVISIONI	RISULTATI	PREVISIONI	RISULTATI
U.2.04.03.00.000	Altri trasferimenti in conto capitale per assunzione di debiti di Imprese	0,00	0,00	0,00	0,00
U.2.04.03.01.000	Altri trasferimenti in conto capitale per assunzione di debiti di imprese controllate	0,00	0,00	0,00	0,00
U.2.04.03.02.000	Altri trasferimenti in conto capitale per assunzione di debiti di altre imprese partecipate	0,00	0,00	0,00	0,00
U.2.04.03.03.000	Altri trasferimenti in conto capitale per assunzione di debiti di altre Imprese	0,00	0,00	0,00	0,00
U.2.04.04.00.000	Altri trasferimenti in conto capitale per assunzione di debiti di Istituzioni Sociali Private	0,00	0,00	0,00	0,00
U.2.04.04.01.000	Altri trasferimenti in conto capitale per assunzione di debiti di Istituzioni Sociali Private	0,00	0,00	0,00	0,00
U.2.04.05.00.000	Altri trasferimenti in conto capitale per assunzione di debiti dell'Unione Europea e del Resto del Mondo	0,00	0,00	0,00	0,00
U.2.04.05.01.000	Altri trasferimenti in conto capitale per assunzione di debiti dell'Unione Europea	0,00	0,00	0,00	0,00
U.2.04.05.02.000	Altri trasferimenti in conto capitale per assunzione di debiti del Resto del Mondo	0,00	0,00	0,00	0,00
U.2.04.11.00.000	Altri trasferimenti in conto capitale verso amministrazioni pubbliche per escussione di garanzie	0,00	0,00	0,00	0,00
U.2.04.11.01.000	Altri trasferimenti in conto capitale verso Amministrazioni Centrali per escussione di garanzie	0,00	0,00	0,00	0,00
U.2.04.11.02.000	Altri trasferimenti in conto capitale verso Amministrazioni Locali per escussione di garanzie	0,00	0,00	0,00	0,00
U.2.04.11.03.000	Altri trasferimenti in conto capitale verso Enti di Previdenza per escussione di garanzie	0,00	0,00	0,00	0,00
U.2.04.11.04.000	Altri trasferimenti in conto capitale verso organismi interni e/o unità locali della amministrazione per escussione	0,00	0,00	0,00	0,00
U.2.04.12.00.000	Altri trasferimenti in conto capitale verso Famiglie per escussione di garanzie	0,00	0,00	0,00	0,00
U.2.04.12.01.000	Altri trasferimenti in conto capitale verso Famiglie per escussione di garanzie	0,00	0,00	0,00	0,00
U.2.04.13.00.000	Altri trasferimenti in conto capitale verso Imprese per escussione di garanzie	0,00	0,00	0,00	0,00
U.2.04.13.01.000	Altri trasferimenti in conto capitale verso imprese controllate per escussione di garanzie	0,00	0,00	0,00	0,00
U.2.04.13.02.000	Altri trasferimenti in conto capitale verso altre imprese partecipate per escussione di garanzie	0,00	0,00	0,00	0,00
U.2.04.13.03.000	Altri trasferimenti in conto capitale verso altre Imprese per escussione di garanzie	0,00	0,00	0,00	0,00
U.2.04.14.00.000	Altri trasferimenti in conto capitale verso Istituzioni Sociali Private per escussione di garanzie	0,00	0,00	0,00	0,00
U.2.04.14.01.000	Altri trasferimenti in conto capitale verso Istituzioni Sociali Private per escussione di garanzie	0,00	0,00	0,00	0,00
U.2.04.15.00.000	Altri trasferimenti in conto capitale verso Unione Europea e Resto del Mondo per escussione di garanzie	0,00	0,00	0,00	0,00
U.2.04.15.01.000	Altri trasferimenti in conto capitale verso Unione Europea per escussione di garanzie	0,00	0,00	0,00	0,00
U.2.04.15.02.000	Altri trasferimenti in conto capitale verso Resto del Mondo per escussione di garanzie	0,00	0,00	0,00	0,00
U.2.04.16.00.000	Trasferimenti in conto capitale erogati a titolo di ripiano disavanzi pregressi ad Amministrazioni pubbliche	0,00	0,00	0,00	0,00
U.2.04.16.01.000	Trasferimenti in conto capitale erogati a titolo di ripiano disavanzi pregressi a Amministrazioni Centrali	0,00	0,00	0,00	0,00
U.2.04.16.02.000	Trasferimenti in conto capitale erogati a titolo di ripiano disavanzi pregressi a Amministrazioni Locali	0,00	0,00	0,00	0,00



Elenco delle Previsioni e dei Risultati di Competenza e di Cassa secondo la struttura del piano dei conti

Comune di ROCCA DI PAPA

Esercizio: 2019

CODIFICA DEL PIANO DEI CONTI	DENOMINAZIONE VOCE del PIANO DEI CONTI	COMPETENZA		CASSA	
		PREVISIONI	RISULTATI	PREVISIONI	RISULTATI
U.2.04.16.03.000	Trasferimenti in conto capitale erogati a titolo di ripiano disavanzi pregressi a Enti di Previdenza	0,00	0,00	0,00	0,00
U.2.04.16.99.000	Trasferimenti in conto capitale erogati a titolo di ripiano disavanzi pregressi a organismi interni e/o unità locali	0,00	0,00	0,00	0,00
U.2.04.17.00.000	Trasferimenti in conto capitale erogati a titolo di ripiano disavanzi pregressi a Famiglie	0,00	0,00	0,00	0,00
U.2.04.17.01.000	Trasferimenti in conto capitale erogati a titolo di ripiano disavanzi pregressi a Famiglie	0,00	0,00	0,00	0,00
U.2.04.18.00.000	Trasferimenti in conto capitale erogati a titolo di ripiano disavanzi pregressi a Imprese	0,00	0,00	0,00	0,00
U.2.04.18.01.000	Trasferimenti in conto capitale erogati a titolo di ripiano disavanzi pregressi a imprese controllate	0,00	0,00	0,00	0,00
U.2.04.18.02.000	Trasferimenti in conto capitale erogati a titolo di ripiano disavanzi pregressi a altre imprese partecipate	0,00	0,00	0,00	0,00
U.2.04.18.03.000	Trasferimenti in conto capitale erogati a titolo di ripiano disavanzi pregressi a altre Imprese	0,00	0,00	0,00	0,00
U.2.04.19.00.000	Trasferimenti in conto capitale erogati a titolo di ripiano disavanzi pregressi a Istituzioni Sociali Private	0,00	0,00	0,00	0,00
U.2.04.19.01.000	Trasferimenti in conto capitale erogati a titolo di ripiano disavanzi pregressi a Istituzioni Sociali Private	0,00	0,00	0,00	0,00
U.2.04.20.00.000	Trasferimenti in conto capitale erogati a titolo di ripiano disavanzi pregressi all'Unione Europea e al Resto del	0,00	0,00	0,00	0,00
U.2.04.20.01.000	Trasferimenti in conto capitale erogati a titolo di ripiano disavanzi pregressi all'Unione Europea	0,00	0,00	0,00	0,00
U.2.04.20.02.000	Trasferimenti in conto capitale erogati a titolo di ripiano disavanzi pregressi al Resto del Mondo	0,00	0,00	0,00	0,00
U.2.04.21.00.000	Altri trasferimenti in conto capitale n.a.c. ad Amministrazioni pubbliche	0,00	0,00	0,00	0,00
U.2.04.21.01.000	Altri trasferimenti in conto capitale n.a.c. a Amministrazioni Centrali	0,00	0,00	0,00	0,00
U.2.04.21.02.000	Altri trasferimenti in conto capitale n.a.c. a Amministrazioni Locali	0,00	0,00	0,00	0,00
U.2.04.21.03.000	Altri trasferimenti in conto capitale n.a.c. a Enti di Previdenza	0,00	0,00	0,00	0,00
U.2.04.21.99.000	Altri trasferimenti in conto capitale n.a.c. a organismi interni e/o unità locali della amministrazione	0,00	0,00	0,00	0,00
U.2.04.22.00.000	Altri trasferimenti in conto capitale n.a.c. a Famiglie	0,00	0,00	0,00	0,00
U.2.04.22.01.000	Altri trasferimenti in conto capitale n.a.c. a Famiglie	0,00	0,00	0,00	0,00
U.2.04.23.00.000	Altri trasferimenti in conto capitale n.a.c. a Imprese	0,00	0,00	0,00	0,00
U.2.04.23.01.000	Altri trasferimenti in conto capitale n.a.c. a imprese controllate	0,00	0,00	0,00	0,00
U.2.04.23.02.000	Altri trasferimenti in conto capitale n.a.c. a altre imprese partecipate	0,00	0,00	0,00	0,00
U.2.04.23.03.000	Altri trasferimenti in conto capitale n.a.c. a altre Imprese	0,00	0,00	0,00	0,00
U.2.04.24.00.000	Altri trasferimenti in conto capitale n.a.c. a Istituzioni Sociali Private	0,00	0,00	0,00	0,00
U.2.04.24.01.000	Altri trasferimenti in conto capitale n.a.c. a Istituzioni Sociali Private	0,00	0,00	0,00	0,00
U.2.04.25.00.000	Altri trasferimenti in conto capitale n.a.c. all'Unione Europea e al Resto del Mondo	0,00	0,00	0,00	0,00
U.2.04.25.01.000	Altri trasferimenti in conto capitale n.a.c. all'Unione Europea	0,00	0,00	0,00	0,00



Elenco delle Previsioni e dei Risultati di Competenza e di Cassa secondo la struttura del piano dei conti

Comune di ROCCA DI PAPA

Esercizio: 2019

CODIFICA DEL PIANO DEI CONTI	DENOMINAZIONE VOCE del PIANO DEI CONTI	COMPETENZA		CASSA	
		PREVISIONI	RISULTATI	PREVISIONI	RISULTATI
U.2.04.25.02.000	Altri trasferimenti in conto capitale n.a.c. al Resto del Mondo	0,00	0,00	0,00	0,00
U.2.05.00.00.000	Altre spese in conto capitale	7.789.887,45	1.299.588,02	7.056.862,90	188.993,49
U.2.05.01.00.000	Fondi di riserva e altri accantonamenti in c/capitale	0,00	0,00	0,00	0,00
U.2.05.01.01.000	Fondi di riserva in c/capitale	0,00	0,00	0,00	0,00
U.2.05.01.02.000	Fondi speciali c/capitale	0,00	0,00	0,00	0,00
U.2.05.01.99.000	Altri accantonamenti in c/capitale	0,00	0,00	0,00	0,00
U.2.05.02.00.000	Fondi pluriennali vincolati c/capitale	6.270.298,52	0,00	0,00	0,00
U.2.05.02.01.000	Fondi pluriennali vincolati c/capitale	6.270.298,52	0,00	0,00	0,00
U.2.05.03.00.000	Fondo crediti di dubbia e difficile esazione in c/capitale	0,00	0,00	0,00	0,00
U.2.05.03.01.000	Fondo crediti di dubbia e difficile esazione in c/capitale	0,00	0,00	0,00	0,00
U.2.05.04.00.000	Altri rimborsi in conto capitale di somme non dovute o incassate in eccesso	0,00	0,00	0,00	0,00
U.2.05.04.01.000	Rimborsi in conto capitale ad Amministrazioni Centrali di somme non dovute o incassate in eccesso	0,00	0,00	0,00	0,00
U.2.05.04.02.000	Rimborsi in conto capitale ad Amministrazioni Locali di somme non dovute o incassate in eccesso	0,00	0,00	0,00	0,00
U.2.05.04.03.000	Rimborsi in conto capitale a Enti Previdenziali di somme non dovute o incassate in eccesso	0,00	0,00	0,00	0,00
U.2.05.04.04.000	Rimborsi in conto capitale a Famiglie di somme non dovute o incassate in eccesso	0,00	0,00	0,00	0,00
U.2.05.04.05.000	Rimborsi in conto capitale a Imprese di somme non dovute o incassate in eccesso	0,00	0,00	0,00	0,00
U.2.05.04.06.000	Rimborsi in conto capitale a Istituzioni Sociali Private di somme non dovute o incassate in eccesso	0,00	0,00	0,00	0,00
U.2.05.99.00.000	Altre spese in conto capitale n.a.c.	1.519.588,93	1.299.588,02	7.056.862,90	188.993,49
U.2.05.99.99.000	Altre spese in conto capitale n.a.c.	1.519.588,93	1.299.588,02	7.056.862,90	188.993,49
U.3.00.00.00.000	Spese per incremento attività finanziarie	5.100,00	0,00	5.100,00	0,00
U.3.01.00.00.000	Acquisizioni di attività finanziarie	5.100,00	0,00	5.100,00	0,00
U.3.01.01.00.000	Acquisizioni di partecipazioni e conferimenti di capitale	5.100,00	0,00	5.100,00	0,00
U.3.01.01.01.000	Acquisizioni di partecipazioni e conferimenti di capitale in imprese incluse nelle Amministrazioni Centrali	0,00	0,00	0,00	0,00
U.3.01.01.02.000	Acquisizioni di partecipazioni e conferimenti di capitale in imprese incluse nelle Amministrazioni Locali	0,00	0,00	0,00	0,00
U.3.01.01.03.000	Acquisizioni di partecipazioni e conferimenti di capitale in altre imprese	5.100,00	0,00	5.100,00	0,00
U.3.01.01.04.000	Acquisizioni di partecipazioni e conferimenti di capitale in Istituzioni sociali private - ISP	0,00	0,00	0,00	0,00
U.3.01.01.05.000	Acquisizioni di partecipazioni e conferimenti di capitale in PA incluse nelle Amministrazioni Locali	0,00	0,00	0,00	0,00
U.3.01.02.00.000	Acquisizioni di quote di fondi comuni di investimento	0,00	0,00	0,00	0,00



Elenco delle Previsioni e dei Risultati di Competenza e di Cassa secondo la struttura del piano dei conti

Comune di ROCCA DI PAPA

Esercizio: 2019

CODIFICA DEL PIANO DEI CONTI	DENOMINAZIONE VOCE del PIANO DEI CONTI	COMPETENZA		CASSA	
		PREVISIONI	RISULTATI	PREVISIONI	RISULTATI
U.3.01.02.01.000	Acquisizioni di quote di fondi immobiliari	0,00	0,00	0,00	0,00
U.3.01.02.02.000	Acquisizioni di quote di altri fondi comuni di investimento	0,00	0,00	0,00	0,00
U.3.01.03.00.000	Acquisizione di titoli obbligazionari a breve termine	0,00	0,00	0,00	0,00
U.3.01.03.01.000	Acquisizione di titoli obbligazionari a breve termine emessi da Amministrazioni Centrali	0,00	0,00	0,00	0,00
U.3.01.03.02.000	Acquisizione di titoli obbligazionari a breve termine emessi da Amministrazioni Locali	0,00	0,00	0,00	0,00
U.3.01.03.03.000	Acquisizione di titoli obbligazionari a breve termine emessi da imprese residenti	0,00	0,00	0,00	0,00
U.3.01.03.04.000	Acquisizione di titoli obbligazionari a breve termine emessi da soggetti non residenti	0,00	0,00	0,00	0,00
U.3.01.04.00.000	Acquisizione di titoli obbligazionari a medio-lungo termine	0,00	0,00	0,00	0,00
U.3.01.04.01.000	Acquisizione di titoli obbligazionari a medio-lungo emessi da Amministrazioni Centrali	0,00	0,00	0,00	0,00
U.3.01.04.02.000	Acquisizione di titoli obbligazionari a medio-lungo emessi da Amministrazioni Locali	0,00	0,00	0,00	0,00
U.3.01.04.03.000	Acquisizione di titoli obbligazionari a medio-lungo emessi da altri soggetti residenti	0,00	0,00	0,00	0,00
U.3.01.04.04.000	Acquisizione di titoli obbligazionari a medio-lungo emessi da soggetti non residenti	0,00	0,00	0,00	0,00
U.3.02.00.00.000	Concessione crediti di breve termine	0,00	0,00	0,00	0,00
U.3.02.01.00.000	Concessione crediti di breve periodo a tasso agevolato a Amministrazioni Pubbliche	0,00	0,00	0,00	0,00
U.3.02.01.01.000	Concessione crediti di breve periodo a tasso agevolato a Amministrazioni Centrali	0,00	0,00	0,00	0,00
U.3.02.01.02.000	Concessione crediti di breve periodo a tasso agevolato a Amministrazioni Locali	0,00	0,00	0,00	0,00
U.3.02.01.03.000	Concessione crediti di breve periodo a tasso agevolato a Enti di Previdenza	0,00	0,00	0,00	0,00
U.3.02.01.04.000	Concessione crediti di breve periodo a tasso agevolato a organismi interni e/o unità locali dell'amministrazione	0,00	0,00	0,00	0,00
U.3.02.02.00.000	Concessione crediti di breve periodo a tasso agevolato a Famiglie	0,00	0,00	0,00	0,00
U.3.02.02.01.000	Concessione crediti di breve periodo a tasso agevolato a Famiglie	0,00	0,00	0,00	0,00
U.3.02.03.00.000	Concessione crediti di breve periodo a tasso agevolato a Imprese	0,00	0,00	0,00	0,00
U.3.02.03.01.000	Concessione crediti di breve periodo a tasso agevolato a imprese controllate	0,00	0,00	0,00	0,00
U.3.02.03.02.000	Concessione crediti di breve periodo a tasso agevolato a altre imprese partecipate	0,00	0,00	0,00	0,00
U.3.02.03.03.000	Concessione crediti di breve periodo a tasso agevolato alla Cassa Depositi e Prestiti - SPA	0,00	0,00	0,00	0,00
U.3.02.03.04.000	Concessione crediti di breve periodo a tasso agevolato a altre Imprese	0,00	0,00	0,00	0,00
U.3.02.04.00.000	Concessione crediti di breve periodo a tasso agevolato a Istituzioni Sociali Private	0,00	0,00	0,00	0,00
U.3.02.04.01.000	Concessione crediti di breve periodo a tasso agevolato a Istituzioni Sociali Private	0,00	0,00	0,00	0,00
U.3.02.05.00.000	Concessione crediti di breve periodo a tasso agevolato all'Unione Europea e al Resto del Mondo	0,00	0,00	0,00	0,00



Elenco delle Previsioni e dei Risultati di Competenza e di Cassa secondo la struttura del piano dei conti

Comune di ROCCA DI PAPA

Esercizio: 2019

CODIFICA DEL PIANO DEI CONTI	DENOMINAZIONE VOCE del PIANO DEI CONTI	COMPETENZA		CASSA	
		PREVISIONI	RISULTATI	PREVISIONI	RISULTATI
U.3.02.05.01.000	Concessione crediti di breve periodo a tasso agevolato all'Unione Europea	0,00	0,00	0,00	0,00
U.3.02.05.02.000	Concessione crediti di breve periodo a tasso agevolato al Resto del Mondo	0,00	0,00	0,00	0,00
U.3.02.06.00.000	Concessione crediti di breve periodo a tasso non agevolato a Amministrazione Pubbliche	0,00	0,00	0,00	0,00
U.3.02.06.01.000	Concessione crediti di breve periodo a tasso non agevolato a Amministrazioni Centrali	0,00	0,00	0,00	0,00
U.3.02.06.02.000	Concessione crediti di breve periodo a tasso non agevolato a Amministrazioni Locali	0,00	0,00	0,00	0,00
U.3.02.06.03.000	Concessione crediti di breve periodo a tasso non agevolato a Enti di Previdenza	0,00	0,00	0,00	0,00
U.3.02.06.04.000	Concessione crediti di breve periodo a tasso non agevolato a organismi interni e/o unità locali	0,00	0,00	0,00	0,00
U.3.02.07.00.000	Concessione crediti di breve periodo a tasso non agevolato a Famiglie	0,00	0,00	0,00	0,00
U.3.02.07.01.000	Concessione crediti di breve periodo a tasso non agevolato a Famiglie	0,00	0,00	0,00	0,00
U.3.02.08.00.000	Concessione crediti di breve periodo a tasso non agevolato a Imprese	0,00	0,00	0,00	0,00
U.3.02.08.01.000	Concessione crediti di breve periodo a tasso non agevolato a imprese controllate	0,00	0,00	0,00	0,00
U.3.02.08.02.000	Concessione crediti di breve periodo a tasso non agevolato a altre imprese partecipate	0,00	0,00	0,00	0,00
U.3.02.08.03.000	Concessione crediti di breve periodo a tasso non agevolato alla Cassa Depositi e Prestiti - SPA	0,00	0,00	0,00	0,00
U.3.02.08.04.000	Concessione crediti di breve periodo a tasso non agevolato a altre Imprese	0,00	0,00	0,00	0,00
U.3.02.09.00.000	Concessione crediti di breve periodo a tasso non agevolato a Istituzioni Sociali Private	0,00	0,00	0,00	0,00
U.3.02.09.01.000	Concessione crediti di breve periodo a tasso non agevolato a Istituzioni Sociali Private	0,00	0,00	0,00	0,00
U.3.02.10.00.000	Concessione crediti di breve periodo a tasso non agevolato all'Unione Europea e al Resto del Mondo	0,00	0,00	0,00	0,00
U.3.02.10.01.000	Concessione crediti di breve periodo a tasso non agevolato all'Unione Europea	0,00	0,00	0,00	0,00
U.3.02.10.02.000	Concessione crediti di breve periodo a tasso non agevolato al Resto del Mondo	0,00	0,00	0,00	0,00
U.3.03.00.00.000	Concessione crediti di medio-lungo termine	0,00	0,00	0,00	0,00
U.3.03.01.00.000	Concessione Crediti di medio-lungo termine a tasso agevolato a Amministrazione Pubbliche	0,00	0,00	0,00	0,00
U.3.03.01.01.000	Concessione Crediti di medio-lungo termine a tasso agevolato a Amministrazioni Centrali	0,00	0,00	0,00	0,00
U.3.03.01.02.000	Concessione Crediti di medio-lungo termine a tasso agevolato a Amministrazioni Locali	0,00	0,00	0,00	0,00
U.3.03.01.03.000	Concessione Crediti di medio-lungo termine a tasso agevolato a Enti di Previdenza	0,00	0,00	0,00	0,00
U.3.03.01.04.000	Concessione Crediti di medio-lungo termine a tasso agevolato a organismi interni e/o unità locali	0,00	0,00	0,00	0,00
U.3.03.02.00.000	Concessione Crediti di medio-lungo termine a tasso agevolato a Famiglie	0,00	0,00	0,00	0,00
U.3.03.02.01.000	Concessione Crediti di medio-lungo termine a tasso agevolato a Famiglie	0,00	0,00	0,00	0,00
U.3.03.03.00.000	Concessione Crediti di medio-lungo termine a tasso agevolato a Imprese	0,00	0,00	0,00	0,00



Elenco delle Previsioni e dei Risultati di Competenza e di Cassa secondo la struttura del piano dei conti

Comune di ROCCA DI PAPA

Esercizio: 2019

CODIFICA DEL PIANO DEI CONTI	DENOMINAZIONE VOCE del PIANO DEI CONTI	COMPETENZA		CASSA	
		PREVISIONI	RISULTATI	PREVISIONI	RISULTATI
U.3.03.03.01.000	Concessione Crediti di medio-lungo termine a tasso agevolato a imprese controllate	0,00	0,00	0,00	0,00
U.3.03.03.02.000	Concessione Crediti di medio-lungo termine a tasso agevolato a altre imprese partecipate	0,00	0,00	0,00	0,00
U.3.03.03.03.000	Concessione Crediti di medio-lungo termine a tasso agevolato alla Cassa Depositi e Prestiti - SPA	0,00	0,00	0,00	0,00
U.3.03.03.04.000	Concessione Crediti di medio-lungo termine a tasso agevolato a altre Imprese	0,00	0,00	0,00	0,00
U.3.03.04.00.000	Concessione Crediti di medio-lungo termine a tasso agevolato a Istituzioni Sociali Private	0,00	0,00	0,00	0,00
U.3.03.04.01.000	Concessione Crediti di medio-lungo termine a tasso agevolato a Istituzioni Sociali Private	0,00	0,00	0,00	0,00
U.3.03.05.00.000	Concessione Crediti di medio-lungo termine a tasso agevolato all'Unione Europea e al Resto del Mondo	0,00	0,00	0,00	0,00
U.3.03.05.01.000	Concessione Crediti di medio-lungo termine a tasso agevolato all'Unione Europea	0,00	0,00	0,00	0,00
U.3.03.05.02.000	Concessione Crediti di medio-lungo termine a tasso agevolato al Resto del Mondo	0,00	0,00	0,00	0,00
U.3.03.06.00.000	Concessione crediti di medio-lungo termine a tasso non agevolato a Amministrazione Pubbliche	0,00	0,00	0,00	0,00
U.3.03.06.01.000	Concessione crediti di medio-lungo termine a tasso non agevolato a Amministrazioni Centrali	0,00	0,00	0,00	0,00
U.3.03.06.02.000	Concessione crediti di medio-lungo termine a tasso non agevolato a Amministrazioni Locali	0,00	0,00	0,00	0,00
U.3.03.06.03.000	Concessione crediti di medio-lungo termine a tasso non agevolato a Enti di Previdenza	0,00	0,00	0,00	0,00
U.3.03.06.04.000	Concessione crediti di medio-lungo termine a tasso non agevolato a organismi interni e/o unità locali	0,00	0,00	0,00	0,00
U.3.03.07.00.000	Concessione crediti di medio-lungo termine a tasso non agevolato a Famiglie	0,00	0,00	0,00	0,00
U.3.03.07.01.000	Concessione crediti di medio-lungo termine a tasso non agevolato a Famiglie	0,00	0,00	0,00	0,00
U.3.03.08.00.000	Concessione crediti di medio-lungo termine a tasso non agevolato a Imprese	0,00	0,00	0,00	0,00
U.3.03.08.01.000	Concessione crediti di medio-lungo termine a tasso non agevolato a imprese controllate	0,00	0,00	0,00	0,00
U.3.03.08.02.000	Concessione crediti di medio-lungo termine a tasso non agevolato a altre imprese partecipate	0,00	0,00	0,00	0,00
U.3.03.08.03.000	Concessione crediti di medio-lungo termine a tasso non agevolato alla Cassa Depositi e Prestiti - SPA	0,00	0,00	0,00	0,00
U.3.03.08.04.000	Concessione crediti di medio-lungo termine a tasso non agevolato a altre Imprese	0,00	0,00	0,00	0,00
U.3.03.09.00.000	Concessione crediti di medio-lungo termine a tasso non agevolato a Istituzioni Sociali Private	0,00	0,00	0,00	0,00
U.3.03.09.01.000	Concessione crediti di medio-lungo termine a tasso non agevolato a Istituzioni Sociali Private	0,00	0,00	0,00	0,00
U.3.03.10.00.000	Concessione crediti di medio-lungo termine a tasso non agevolato all'Unione Europea e al Resto del Mondo	0,00	0,00	0,00	0,00
U.3.03.10.01.000	Concessione crediti di medio-lungo termine a tasso non agevolato all'Unione Europea	0,00	0,00	0,00	0,00
U.3.03.10.02.000	Concessione crediti di medio-lungo termine a tasso non agevolato al Resto del Mondo	0,00	0,00	0,00	0,00
U.3.03.11.00.000	Concessione crediti a Amministrazioni Pubbliche a seguito di escussione di garanzie	0,00	0,00	0,00	0,00
U.3.03.11.01.000	Concessione crediti a Amministrazioni Centrali a seguito di escussione di garanzie	0,00	0,00	0,00	0,00



Elenco delle Previsioni e dei Risultati di Competenza e di Cassa secondo la struttura del piano dei conti

Comune di ROCCA DI PAPA

Esercizio: 2019

CODIFICA DEL PIANO DEI CONTI	DENOMINAZIONE VOCE del PIANO DEI CONTI	COMPETENZA		CASSA	
		PREVISIONI	RISULTATI	PREVISIONI	RISULTATI
U.3.03.11.02.000	Concessione crediti a Amministrazioni Locali a seguito di escussione di garanzie	0,00	0,00	0,00	0,00
U.3.03.11.03.000	Concessione crediti a Enti di Previdenza a seguito di escussione di garanzie	0,00	0,00	0,00	0,00
U.3.03.12.00.000	Concessione crediti a Famiglie a seguito di escussione di garanzie	0,00	0,00	0,00	0,00
U.3.03.12.01.000	Concessione crediti a Famiglie a seguito di escussione di garanzie	0,00	0,00	0,00	0,00
U.3.03.13.00.000	Concessione crediti a Imprese a seguito di escussione di garanzie	0,00	0,00	0,00	0,00
U.3.03.13.01.000	Concessione crediti a imprese controllate a seguito di escussione di garanzie	0,00	0,00	0,00	0,00
U.3.03.13.02.000	Concessione crediti a altre imprese partecipate a seguito di escussione di garanzie	0,00	0,00	0,00	0,00
U.3.03.13.03.000	Concessione crediti alla Cassa Depositi e Prestiti - SPA a seguito di escussione di garanzie	0,00	0,00	0,00	0,00
U.3.03.13.04.000	Concessione crediti a altre Imprese a seguito di escussione di garanzie	0,00	0,00	0,00	0,00
U.3.03.14.00.000	Concessione crediti a Istituzioni Sociali Private a seguito di escussione di garanzie	0,00	0,00	0,00	0,00
U.3.03.14.01.000	Concessione crediti a Istituzioni Sociali Private a seguito di escussione di garanzie	0,00	0,00	0,00	0,00
U.3.03.15.00.000	Concessione crediti a Unione Europea e del Resto del Mondo a seguito di escussione di garanzie	0,00	0,00	0,00	0,00
U.3.03.15.01.000	Concessione crediti a Unione Europea a seguito di escussione di garanzie	0,00	0,00	0,00	0,00
U.3.03.15.02.000	Concessione crediti a Resto del Mondo a seguito di escussione di garanzie	0,00	0,00	0,00	0,00
U.3.04.00.00.000	Altre spese per incremento di attività finanziarie	0,00	0,00	0,00	0,00
U.3.04.01.00.000	Incremento di altre attività finanziarie verso Amministrazione Pubbliche	0,00	0,00	0,00	0,00
U.3.04.01.01.000	Incremento di altre attività finanziarie verso Amministrazioni Centrali	0,00	0,00	0,00	0,00
U.3.04.01.02.000	Incremento di altre attività finanziarie verso Amministrazioni Locali	0,00	0,00	0,00	0,00
U.3.04.01.03.000	Incremento di altre attività finanziarie verso Enti di Previdenza	0,00	0,00	0,00	0,00
U.3.04.02.00.000	Incremento di altre attività finanziarie verso Famiglie	0,00	0,00	0,00	0,00
U.3.04.02.01.000	Incremento di altre attività finanziarie verso Famiglie	0,00	0,00	0,00	0,00
U.3.04.03.00.000	Incremento di altre attività finanziarie verso Imprese	0,00	0,00	0,00	0,00
U.3.04.03.01.000	Incremento di altre attività finanziarie verso imprese controllate	0,00	0,00	0,00	0,00
U.3.04.03.02.000	Incremento di altre attività finanziarie verso altre imprese partecipate	0,00	0,00	0,00	0,00
U.3.04.03.03.000	Incremento di altre attività finanziarie verso Cassa Depositi e Prestiti - SPA	0,00	0,00	0,00	0,00
U.3.04.03.04.000	Incremento di altre attività finanziarie verso altre Imprese	0,00	0,00	0,00	0,00
U.3.04.04.00.000	Incremento di altre attività finanziarie verso Istituzioni Sociali Private	0,00	0,00	0,00	0,00
U.3.04.04.01.000	Incremento di altre attività finanziarie verso Istituzioni Sociali Private	0,00	0,00	0,00	0,00



Elenco delle Previsioni e dei Risultati di Competenza e di Cassa secondo la struttura del piano dei conti

Comune di ROCCA DI PAPA

Esercizio: 2019

CODIFICA DEL PIANO DEI CONTI	DENOMINAZIONE VOCE del PIANO DEI CONTI	COMPETENZA		CASSA	
		PREVISIONI	RISULTATI	PREVISIONI	RISULTATI
U.3.04.05.00.000	Incremento di altre attività finanziarie verso UE e Resto del Mondo	0,00	0,00	0,00	0,00
U.3.04.05.01.000	Incremento di altre attività finanziarie verso la UE	0,00	0,00	0,00	0,00
U.3.04.05.02.000	Incremento di altre attività finanziarie verso il Resto del Mondo	0,00	0,00	0,00	0,00
U.3.04.06.00.000	Versamenti ai conti di tesoreria statale (da parte dei soggetti non sottoposti al regime di Tesoreria Unica)	0,00	0,00	0,00	0,00
U.3.04.06.01.000	Versamenti ai conti di tesoreria statale (da parte dei soggetti non sottoposti al regime di Tesoreria Unica)	0,00	0,00	0,00	0,00
U.3.04.07.00.000	Versamenti a depositi bancari	0,00	0,00	0,00	0,00
U.3.04.07.01.000	Versamenti a depositi bancari	0,00	0,00	0,00	0,00
U.3.04.08.00.000	Spese da derivato di ammortamento	0,00	0,00	0,00	0,00
U.3.04.08.01.000	Spese da derivato di ammortamento	0,00	0,00	0,00	0,00
U.3.04.09.00.000	Fondo pluriennale vincolato per attività finanziarie	0,00	0,00	0,00	0,00
U.3.04.09.01.000	Fondo pluriennale vincolato per attività finanziarie	0,00	0,00	0,00	0,00
U.4.00.00.00.000	Rimborso Prestiti	1.585.043,01	1.585.043,01	1.585.043,01	1.585.043,01
U.4.01.00.00.000	Rimborso di titoli obbligazionari	0,00	0,00	0,00	0,00
U.4.01.01.00.000	Rimborso di titoli obbligazionari a breve termine	0,00	0,00	0,00	0,00
U.4.01.01.01.000	Rimborso di titoli obbligazionari a breve termine in valuta domestica	0,00	0,00	0,00	0,00
U.4.01.01.02.000	Rimborso di titoli obbligazionari a breve termine in valuta estera	0,00	0,00	0,00	0,00
U.4.01.02.00.000	Rimborso di titoli obbligazionari a medio-lungo termine	0,00	0,00	0,00	0,00
U.4.01.02.01.000	Rimborso di titoli obbligazionari a medio-lungo termine in valuta domestica	0,00	0,00	0,00	0,00
U.4.01.02.02.000	Rimborso di titoli obbligazionari a medio-lungo termine in valuta estera	0,00	0,00	0,00	0,00
U.4.02.00.00.000	Rimborso prestiti a breve termine	624.486,01	624.486,01	624.486,01	624.486,01
U.4.02.01.00.000	Rimborso Finanziamenti a breve termine	0,00	0,00	0,00	0,00
U.4.02.01.01.000	Rimborso finanziamenti a breve termine a Amministrazioni Centrali	0,00	0,00	0,00	0,00
U.4.02.01.02.000	Rimborso finanziamenti a breve termine a Amministrazioni Locali	0,00	0,00	0,00	0,00
U.4.02.01.03.000	Rimborso finanziamenti a breve termine a Enti previdenziali	0,00	0,00	0,00	0,00
U.4.02.01.04.000	Rimborso finanziamenti a breve termine a Imprese	0,00	0,00	0,00	0,00
U.4.02.01.05.000	Rimborso finanziamenti a breve termine a altri soggetti	0,00	0,00	0,00	0,00
U.4.02.02.00.000	Chiusura Anticipazioni	624.486,01	624.486,01	624.486,01	624.486,01
U.4.02.02.01.000	Chiusura Anticipazioni a titolo oneroso	624.486,01	624.486,01	624.486,01	624.486,01



Elenco delle Previsioni e dei Risultati di Competenza e di Cassa secondo la struttura del piano dei conti

Comune di ROCCA DI PAPA

Esercizio: 2019

CODIFICA DEL PIANO DEI CONTI	DENOMINAZIONE VOCE del PIANO DEI CONTI	COMPETENZA		CASSA	
		PREVISIONI	RISULTATI	PREVISIONI	RISULTATI
U.4.02.02.02.000	Chiusura Anticipazioni a titolo non oneroso	0,00	0,00	0,00	0,00
U.4.03.00.00.000	Rimborso mutui e altri finanziamenti a medio lungo termine	960.557,00	960.557,00	960.557,00	960.557,00
U.4.03.01.00.000	Rimborso Mutui e altri finanziamenti a medio lungo termine	960.557,00	960.557,00	960.557,00	960.557,00
U.4.03.01.01.000	Rimborso Mutui e altri finanziamenti a medio lungo termine ad Amministrazioni Centrali	0,00	0,00	0,00	0,00
U.4.03.01.02.000	Rimborso Mutui e altri finanziamenti a medio lungo termine a Amministrazioni Locali	0,00	0,00	0,00	0,00
U.4.03.01.03.000	Rimborso Mutui e altri finanziamenti a medio lungo termine a Enti previdenziali	0,00	0,00	0,00	0,00
U.4.03.01.04.000	Rimborso Mutui e altri finanziamenti a medio lungo termine a Imprese	960.557,00	960.557,00	960.557,00	960.557,00
U.4.03.01.05.000	Rimborso Mutui e altri finanziamenti a medio lungo termine ad altri soggetti con controparte residente	0,00	0,00	0,00	0,00
U.4.03.01.06.000	Rimborso Mutui e altri finanziamenti a medio lungo termine ad altri soggetti con controparte non residente	0,00	0,00	0,00	0,00
U.4.03.02.00.000	Rimborso prestiti da attualizzazione Contributi Pluriennali	0,00	0,00	0,00	0,00
U.4.03.02.01.000	Rimborso prestiti da attualizzazione Contributi Pluriennali	0,00	0,00	0,00	0,00
U.4.04.00.00.000	Rimborso di altre forme di indebitamento	0,00	0,00	0,00	0,00
U.4.04.02.00.000	Rimborso Prestiti - Leasing finanziario	0,00	0,00	0,00	0,00
U.4.04.02.01.000	Rimborso Prestiti - Leasing finanziario	0,00	0,00	0,00	0,00
U.4.04.03.00.000	Rimborso Prestiti - Operazioni di cartolarizzazione	0,00	0,00	0,00	0,00
U.4.04.03.01.000	Rimborso Prestiti - Operazioni di cartolarizzazione	0,00	0,00	0,00	0,00
U.4.04.04.00.000	Rimborso prestiti - Derivati	0,00	0,00	0,00	0,00
U.4.04.04.01.000	Rimborso prestiti - Derivati	0,00	0,00	0,00	0,00
U.4.05.00.00.000	Fondi per rimborso prestiti	0,00	0,00	0,00	0,00
U.4.05.01.00.000	Fondo per il D.L. n. 35/2013 e successive modificazioni e rifinanziamenti	0,00	0,00	0,00	0,00
U.4.05.01.01.000	Fondo per il D.L. n. 35/2013 e successive modificazioni e rifinanziamenti	0,00	0,00	0,00	0,00
U.4.05.99.00.000	Altri fondi per rimborso prestiti	0,00	0,00	0,00	0,00
U.4.05.99.99.000	Altri fondi per rimborso prestiti	0,00	0,00	0,00	0,00
U.5.00.00.00.000	Chiusura Anticipazioni ricevute da istituto tesoriere/cassiere	8.000.000,00	4.377.715,31	9.284.699,55	5.662.414,86
U.5.01.00.00.000	Chiusura Anticipazioni ricevute da istituto tesoriere/cassiere	8.000.000,00	4.377.715,31	9.284.699,55	5.662.414,86
U.5.01.01.00.000	Chiusura Anticipazioni ricevute da istituto tesoriere/cassiere	8.000.000,00	4.377.715,31	9.284.699,55	5.662.414,86
U.5.01.01.01.000	Chiusura Anticipazioni ricevute da istituto tesoriere/cassiere	8.000.000,00	4.377.715,31	9.284.699,55	5.662.414,86
U.7.00.00.00.000	Uscite per conto terzi e partite di giro	9.790.000,00	5.777.621,79	10.632.039,46	5.783.608,69



Elenco delle Previsioni e dei Risultati di Competenza e di Cassa secondo la struttura del piano dei conti

Comune di ROCCA DI PAPA

Esercizio: 2019

CODIFICA DEL PIANO DEI CONTI	DENOMINAZIONE VOCE del PIANO DEI CONTI	COMPETENZA		CASSA	
		PREVISIONI	RISULTATI	PREVISIONI	RISULTATI
U.7.01.00.00.000	Uscite per partite di giro	8.160.000,00	5.613.780,52	8.275.681,77	5.615.005,82
U.7.01.01.00.000	Versamenti di altre ritenute	1.100.000,00	619.214,95	1.170.384,58	623.418,15
U.7.01.01.01.000	Versamento della ritenuta del 4% sui contributi pubblici	0,00	0,00	0,00	0,00
U.7.01.01.02.000	Versamento delle ritenute per scissione contabile IVA (split payment)	1.100.000,00	619.214,95	1.170.384,58	623.418,15
U.7.01.01.99.000	Versamento di altre ritenute n.a.c.	0,00	0,00	0,00	0,00
U.7.01.02.00.000	Versamenti di ritenute su Redditi da lavoro dipendente	860.000,00	539.363,17	905.297,19	540.693,83
U.7.01.02.01.000	Versamenti di ritenute erariali su Redditi da lavoro dipendente riscosse per conto terzi	500.000,00	329.605,51	544.174,10	332.348,55
U.7.01.02.02.000	Versamenti di ritenute previdenziali e assistenziali su Redditi da lavoro dipendente riscosse per conto terzi	250.000,00	153.769,90	251.123,09	152.357,52
U.7.01.02.99.000	Altri versamenti di ritenute al personale dipendente per conto di terzi	110.000,00	55.987,76	110.000,00	55.987,76
U.7.01.03.00.000	Versamenti di ritenute su Redditi da lavoro autonomo	0,00	0,00	0,00	0,00
U.7.01.03.01.000	Versamenti di ritenute erariali su Redditi da lavoro autonomo per conto terzi	0,00	0,00	0,00	0,00
U.7.01.03.02.000	Versamenti di ritenute previdenziali e assistenziali su Redditi da lavoro autonomo per conto terzi	0,00	0,00	0,00	0,00
U.7.01.03.99.000	Altri versamenti di ritenute al personale con contratto di lavoro autonomo per conto di terzi	0,00	0,00	0,00	0,00
U.7.01.04.00.000	Trasferimento di risorse dalla gestione ordinaria alla gestione sanitaria della Regione	0,00	0,00	0,00	0,00
U.7.01.04.01.000	Destinazione di risorse regionali per il finanziamento aggiuntivo della Sanità - per equilibri di sistema	0,00	0,00	0,00	0,00
U.7.01.04.02.000	Destinazione di risorse regionali per il finanziamento aggiuntivo della Sanità - quota manovra per equilibri di	0,00	0,00	0,00	0,00
U.7.01.04.99.000	Destinazione di risorse regionali per il finanziamento aggiuntivo della Sanità n.a.c.	0,00	0,00	0,00	0,00
U.7.01.99.00.000	Altre uscite per partite di giro	6.200.000,00	4.455.202,40	6.200.000,00	4.450.893,84
U.7.01.99.01.000	Spese non andate a buon fine	200.000,00	15.091,56	200.000,00	10.783,00
U.7.01.99.02.000	Chiusura anticipazioni sanità della tesoreria statale	0,00	0,00	0,00	0,00
U.7.01.99.03.000	Costituzione fondi economici e carte aziendali	0,00	0,00	0,00	0,00
U.7.01.99.04.000	Integrazione disponibilità dal conto sanità al conto non sanità della Regione	0,00	0,00	0,00	0,00
U.7.01.99.05.000	Integrazione disponibilità dal conto non sanità al conto sanità della Regione	0,00	0,00	0,00	0,00
U.7.01.99.06.000	Uscite derivanti dalla gestione degli incassi vincolati degli enti locali	6.000.000,00	4.440.110,84	6.000.000,00	4.440.110,84
U.7.01.99.99.000	Altre uscite per partite di giro n.a.c.	0,00	0,00	0,00	0,00
U.7.02.00.00.000	Uscite per conto terzi	1.630.000,00	163.841,27	2.356.357,69	168.602,87
U.7.02.01.00.000	Acquisto di beni e servizi per conto terzi	0,00	0,00	0,00	0,00
U.7.02.01.01.000	Acquisto di beni per conto di terzi	0,00	0,00	0,00	0,00



Elenco delle Previsioni e dei Risultati di Competenza e di Cassa secondo la struttura del piano dei conti

Comune di ROCCA DI PAPA

Esercizio: 2019

CODIFICA DEL PIANO DEI CONTI	DENOMINAZIONE VOCE del PIANO DEI CONTI	COMPETENZA		CASSA	
		PREVISIONI	RISULTATI	PREVISIONI	RISULTATI
U.7.02.01.02.000	Acquisto di servizi per conto di terzi	0,00	0,00	0,00	0,00
U.7.02.02.00.000	Trasferimenti per conto terzi a Amministrazioni pubbliche	1.000.000,00	0,00	1.004.180,00	3.300,00
U.7.02.02.01.000	Trasferimenti per conto terzi a Amministrazioni Centrali	1.000.000,00	0,00	1.004.180,00	3.300,00
U.7.02.02.02.000	Trasferimenti per conto terzi a Amministrazioni Locali	0,00	0,00	0,00	0,00
U.7.02.02.03.000	Trasferimenti per conto terzi a Enti di Previdenza	0,00	0,00	0,00	0,00
U.7.02.03.00.000	Trasferimenti per conto terzi a Altri settori	0,00	0,00	0,00	0,00
U.7.02.03.01.000	Trasferimenti per conto terzi a Famiglie	0,00	0,00	0,00	0,00
U.7.02.03.02.000	Trasferimenti per conto terzi a Imprese	0,00	0,00	0,00	0,00
U.7.02.03.03.000	Trasferimenti per conto terzi a Istituzioni Sociali Private	0,00	0,00	0,00	0,00
U.7.02.03.04.000	Trasferimenti per conto terzi all'Unione Europea e al Resto del Mondo	0,00	0,00	0,00	0,00
U.7.02.04.00.000	Depositi di/presso terzi	80.000,00	11.690,00	193.253,56	25.611,93
U.7.02.04.01.000	Costituzione di depositi cauzionali o contrattuali presso terzi	0,00	0,00	0,00	0,00
U.7.02.04.02.000	Restituzione di depositi cauzionali o contrattuali di terzi	80.000,00	11.690,00	193.253,56	25.611,93
U.7.02.05.00.000	Versamenti di imposte e tributi riscosse per conto terzi	0,00	0,00	0,00	0,00
U.7.02.05.01.000	Versamenti di imposte e tasse di natura corrente riscosse per conto di terzi	0,00	0,00	0,00	0,00
U.7.02.05.02.000	Versamenti di imposte in conto capitale riscosse per conto di terzi	0,00	0,00	0,00	0,00
U.7.02.99.00.000	Altre uscite per conto terzi	550.000,00	152.151,27	1.158.924,13	139.690,94
U.7.02.99.99.000	Altre uscite per conto terzi n.a.c.	550.000,00	152.151,27	1.158.924,13	139.690,94
Totale generale		42.119.711,08	23.929.031,23	48.765.759,75	22.802.521,58

TABELLA DEI PARAMETRI OBIETTIVI PER I COMUNI AI FINI DELL'ACCERTAMENTO
DELLA CONDIZIONE DI ENTE STRUTTURALMENTE DEFICITARIO

Esercizio: 2019 - Allegato I) al Rendiconto
- Parametri comuni

Comune di

ROCCA DI PAPA

Prov. RM

		Barrare la condizione che ricorre	
P1	Indicatore 1.1 (Incidenza spese rigide - ripiano disavanzo, personale e debito -su entrate correnti) maggiore del 48%	<input type="checkbox"/> SI	<input checked="" type="checkbox"/> NO
P2	Indicatore 2.8 (Incidenza degli incassi delle entrate proprie sulle previsioni definitive di parte corrente) minore del 22%	<input type="checkbox"/> SI	<input checked="" type="checkbox"/> NO
P3	Indicatore 3.2 (Anticipazioni chiuse solo contabilmente) maggiore di 0	<input type="checkbox"/> SI	<input checked="" type="checkbox"/> NO
P4	Indicatore 10.3 (Sostenibilità debiti finanziari) maggiore del 16%	<input type="checkbox"/> SI	<input checked="" type="checkbox"/> NO
P5	Indicatore 12.4 (Sostenibilità disavanzo effettivamente a carico dell'esercizio) maggiore dell'1,20%	<input checked="" type="checkbox"/> SI	<input type="checkbox"/> NO
P6	Indicatore 13.1 (Debiti riconosciuti e finanziati) maggiore dell'1%	<input checked="" type="checkbox"/> SI	<input type="checkbox"/> NO
P7	[Indicatore 13.2 (Debiti in corso di riconoscimento) + Indicatore 13.3 (Debiti riconosciuti e in corso di finanziamento)] maggiore dello 0,60%	<input type="checkbox"/> SI	<input checked="" type="checkbox"/> NO
P8	Indicatore concernente l'effettiva capacità di riscossione (riferito al totale delle entrate) minore del 47%	<input type="checkbox"/> SI	<input checked="" type="checkbox"/> NO

Gli enti locali che presentano almeno la metà dei parametri deficitari (la condizione "SI" identifica il parametro deficitario) sono strutturalmente deficitari ai sensi dell'articolo 242, comma 1, Tuel.

Sulla base dei parametri suindicati l'ente è da considerarsi in condizioni strutturalmente deficitarie	<input type="checkbox"/> SI	<input checked="" type="checkbox"/> NO
--	-----------------------------	--

**RELAZIONE E NOTA INTEGRATIVA
AL RENDICONTO DELLA GESTIONE
ESERCIZIO 2019**

(Art. 11, comma 4, lettera o, D.Lgs.n. 118 del 23/06/2011)

SOMMARIO

2	Premessa	Pag. 4
3	Criteri di valutazione utilizzati	Pag. 5
4	ANALISI DELLA GESTIONE FINANZIARIA	Pag. 6
4.1	Sintesi del bilancio	Pag. 7
4.2	Elenco delle variazioni	Pag. 10
4.3	Risultato di amministrazione	Pag. 11
4.3.1	Elenco Analitico Risorse Accantonate nel Risultato di amministrazione	Pag. 13
4.3.2	Elenco Analitico Risorse Vincolate nel Risultato di amministrazione	Pag. 14
4.4	Gli oneri e gli impegni sostenuti derivanti da contratti relativi a strumenti finanziari derivati o da contratti di finanziamento che includono una componente derivata	Pag. 15
4.5	Garanzie principali o sussidiarie prestate dall'ente a favore di enti e di altri soggetti	Pag. 16
4.6	Elementi richiesti dall'articolo 2427 e dagli articoli del codice civile, nonché dalle norme di legge e dai documenti sui principi contabili applicabili	Pag. 17
5	ANALISI DELLA COMPETENZA	Pag. 18
5.1	Entrate	Pag. 19
5.1.1	Entrate correnti di natura tributaria, contributiva e perequativa	Pag. 20
5.1.2	Trasferimenti correnti	Pag. 21
5.1.3	Entrate extratributarie	Pag. 22
5.1.4	Entrate in conto capitale	Pag. 23
5.1.5	Entrate da riduzione di attività finanziarie	Pag. 25
5.1.6	Accensione prestiti	Pag. 26
5.1.7	Anticipazioni da istituto tesoriere/cassiere	Pag. 27
5.1.8	Entrate per conto terzi e partite di giro	Pag. 28
5.2	Spese	Pag. 29
5.2.1	Missioni	Pag. 30
5.2.2	Spese correnti	Pag. 33
5.2.3	Spese in conto capitale	Pag. 34
5.2.4	Spese per incremento di attività finanziarie	Pag. 35
5.2.5	Rimborso di prestiti	Pag. 36
5.2.6	Chiusura anticipazioni da istituto tesoriere/cassiere	Pag. 37
5.2.7	Spese per conto terzi e partite di giro	Pag. 38
5.3	Equilibri	Pag. 39
5.3.1	Equilibri bilancio della gestione corrente	Pag. 41
5.3.2	Equilibri bilancio della gestione in conto capitale	Pag. 42
5.3.3	Equilibri bilancio finale	Pag. 43
6	ANALISI DEI RESIDUI	Pag. 44
6.1	Smaltimento residui attivi	Pag. 45
6.2	Formazione residui attivi	Pag. 46
6.3	Smaltimento residui passivi	Pag. 47
6.4	Formazione residui passivi	Pag. 48
7	ASPETTI PATRIMONIALI	Pag. 49
7.1	Conto economico	Pag. 50
7.2	Stato patrimoniale	Pag. 51
7.3	Le società partecipate	Pag. 53
8	ALTRE INFORMAZIONI	Pag. 54
8.1	Situazione di cassa	Pag. 55
8.2	Fondo crediti di dubbia esigibilità	Pag. 56
8.3	Fondo pluriennale vincolato	Pag. 58
8.4	Indicatori di bilancio	Pag. 62
8.4.1	Indicatori sintetici	Pag. 63

8.4.2	Indicatori analitici di entrata	Pag. 67
8.4.3	Indicatori analitici di spesa	Pag. 70
9	CONCLUSIONI	Pag. 77

2 Premessa

La relazione sulla gestione è un documento illustrativo della gestione dell'ente, nonché dei fatti di rilievo verificatisi dopo la chiusura dell'esercizio; essa contiene le informazioni utili per una migliore comprensione dei dati contabili, ed è predisposta secondo le modalità previste dall'art. 11, comma 6, del D.Lgs. n. 118/2011.

Il contenuto della relazione ha una valenza di carattere generale. La volontà espressa dal legislatore è chiara e tende a mantenere un costante rapporto dialettico tra il consiglio comunale e la giunta, favorendo così un riscontro sul grado di realizzazione dei programmi originariamente previsti ed espressi, a livello contabile, dall'aggregato che li contiene per omogeneità di funzione, e cioè la Missione.

Il rendiconto della gestione è il documento che dimostra i risultati finali della gestione finanziaria in riferimento al fine autorizzatorio della stessa. Ad esso, in aggiunta alla presente relazione, sono allegati:

- il prospetto dimostrativo del risultato di amministrazione;
- il prospetto concernente la composizione, per missioni e programmi, del fondo pluriennale vincolato;
- il prospetto concernente la composizione del fondo crediti di dubbia esigibilità;
- il prospetto degli accertamenti per titoli, tipologie e categorie;
- il prospetto degli impegni per missioni, programmi e macroaggregati;
- la tabella dimostrativa degli accertamenti assunti nell'esercizio in corso e negli esercizi precedenti imputati agli esercizi successivi;
- la tabella dimostrativa degli impegni assunti nell'esercizio in corso e negli esercizi precedenti imputati agli esercizi successivi;
- il prospetto rappresentativo dei costi sostenuti per missione;
- il prospetto delle spese sostenute per l'utilizzo di contributi e trasferimenti da parte di organismi comunitari e internazionali;
- il prospetto delle spese sostenute per lo svolgimento delle funzioni delegate dalle regioni;
- il prospetto dei dati SIOPE;
- l'elenco dei residui attivi e passivi provenienti dagli esercizi anteriori a quello di competenza, distintamente per esercizio di provenienza e per capitolo;
- l'elenco dei crediti inesigibili, stralciati dal conto del bilancio, sino al compimento dei termini di prescrizione;
- la relazione sulla gestione dell'organo esecutivo redatta secondo le modalità previste dal comma 6;
- la relazione del collegio dei revisori dei conti.

La gestione amministrativa e finanziaria del Comune di Rocca di Papa nell'esercizio 2019 è stata fortemente condizionata dagli accadimenti disastrosi del 10 giugno 2019, a seguito dei quali con deliberazione della Giunta Regionale n. 412 del 25/06/2019 è stato dichiarato lo stato di calamità ai sensi della *Legge regionale 26 febbraio 2014 n. 2, art. 15 comma 1*.

Gli eventi calamitosi che hanno colpito l'Ente, non prevedibili e non preventivabili, hanno infatti rallentato il tempestivo espletamento delle ordinarie attività correlate anche alla realizzazione di alcune delle principali entrate previste in bilancio e destinate alla spesa corrente. A far data dal 10 giugno 2019, l'attività amministrativa del Comune è stata indirizzata ad attività *extra ordinem* finalizzate in primis a fronteggiare lo stato emergenziale e al ripristino della funzionalità dell'Ente in modo tale da mettere prontamente in campo tutte le attività per garantire previamente l'erogazione dei servizi ai cittadini ed anche per tentare ogni azione utile a realizzare le entrate a garanzia degli equilibri di bilancio.

Le principali attività straordinarie che l'Ente ha dovuto espletare sono state finalizzate:

- a mettere in sicurezza la sede disastrosa;
- a mettere in sicurezza la sede provvisoria degli uffici;
- a ripristinare l'utilizzo dei server e dei programmi gestionali;
- a realizzare tutte le opere necessarie per garantire la funzionalità della sede comunale provvisoria;
- a recuperare le banche dati cartacee e informatiche non andate distrutte nell'esplosione e nell'incendio, verificando quali dati fossero recuperabili e quali occorresse ricreare ex novo;
- a creare nuovi archivi comunali;
- ad interfacciarsi costantemente con la Procura della Repubblica stante il disposto sequestro della sede danneggiata.

I risultati finali della gestione finanziaria esercizio 2019 dell'Ente dimostrano che, nonostante gli accadimenti del 2019, gli equilibri di bilancio sono stati garantiti.

3 Criteri di valutazione utilizzati

I documenti del sistema di bilancio, relativi al Rendiconto e sottoposti all'approvazione dell'organo deliberante, sono stati predisposti attenendosi alle regole stabilite dal complesso articolato dei Principi contabili generali introdotti con le "disposizioni in materia di armonizzazione dei sistemi contabili e degli schemi di bilancio" (D.Lgs.118/11). Si è pertanto operato secondo questi presupposti ed agendo con la diligenza tecnica richiesta, e questo, sia per quanto riguarda il contenuto che la forma dei modelli o delle relazioni previste dall'importante adempimento.

L'ente, inoltre, in presenza di deroghe ai principi o ai modelli contabili di riferimento previsti a regime, ha operato nel rispetto di quanto previsto delle "Disposizioni integrative e correttive del decreto legislativo 23 giugno 2011, n.118" (D.Lgs.126/14). In particolare, in considerazione dal fatto che "(..) le amministrazioni pubbliche (..) conformano la propria gestione ai principi contabili generali (..)" (D.Lgs.118/2011, art.3/1), si precisa quanto segue:

- la redazione dei documenti di rendiconto è stata formulata applicando principi contabili indipendenti e imparziali verso tutti i destinatari. Si è pertanto cercato di privilegiare l'applicazione di metodologie di valutazione e stima il più oggettive e neutrali possibili (rispetto del principio n.13 - Neutralità e imparzialità);
- - il sistema di bilancio, relativamente ai documenti di consuntivo, dovendo assolvere ad una funzione informativa nei confronti degli utilizzatori dei documenti contabili, è stato formulato in modo da rendere effettiva tale funzione, assicurando così ai cittadini ed ai diversi organismi sociali e di partecipazione la conoscenza dei contenuti caratteristici del rendiconto. I dati e le informazioni riportate nella presente relazione sono esposti in una modalità tale da favorire la loro diffusione su Internet o per mezzo di altri strumenti di divulgazione (rispetto del principio n.14 - Pubblicità);
- il consuntivo, come i documenti di rendiconto dell'attività di programmazione ad esso collegati, sono stati predisposti seguendo dei criteri di imputazione ed esposizione che hanno privilegiato, in presenza di eventuali dubbi o ambiguità interpretative, il contenuto sostanziale del fenomeno finanziario o economico sottostante piuttosto che l'aspetto puramente formale (rispetto del principio n.18 - Prevalenza della sostanza sulla forma).

ANALISI DELLA GESTIONE FINANZIARIA

4.1 Sintesi del bilancio

Gli stanziamenti del bilancio, avendo carattere autorizzatorio ed identificando il limite per l'assunzione degli impegni durante la gestione, sono stati dimensionati in modo da garantire l'imputazione delle obbligazioni, sia attive che passive, nei rispettivi esercizi.

La situazione di iniziale equilibrio tra entrate e uscite è stata oggetto di un costante monitoraggio tecnico in modo da garantire che, durante la gestione e nelle variazioni di bilancio, fossero conservati gli equilibri di bilancio e mantenuta la copertura delle spese correnti e il finanziamento degli investimenti.

I prospetti riportano la situazione complessiva di entrata e di spesa.

Nella parte entrata è indicata la quota di avanzo accantonato e vincolato applicata al bilancio; nella parte spesa è indicato l'importo da ripianare nell'esercizio 2019 pari ad € 302.023,35 dato dalla sommatoria della quota del maggior disavanzo derivante dal riaccertamento straordinario non ripianata nel 2018 (4/30) di € 22.882,38 e la quota del maggior disavanzo derivante dal riaccertamento straordinario anno 2019 (5/30) di € 279.140,97.

La quota accantonata e vincolata del risultato di amministrazione 2018, applicata al bilancio di previsione 2019/2021, esercizio 2019, ammonta a complessivi € 296.884,65 ai sensi dell'art. 1, commi 897 e 898 della Legge 145/2018 che prevede per gli enti in disavanzo la possibilità di applicare detta quota per un importo non superiore a quello del disavanzo da recuperare iscritto nel primo esercizio del bilancio di previsione. Per il Comune di Rocca di Papa la quota massima da applicare nel 2019 ammontava ad € 302.023,35 e, pertanto, la quota effettiva applicata rispetta il limite di legge.

In dettaglio sono state applicate le seguenti quote:

utilizzo avanzo accantonato per il finanziamento della spesa corrente € 179.754,75, di cui:

- € 173.537,31 dal fondo rischi e contenzioso per il finanziamento di parte del debito fuori bilancio derivante dalla sentenza esecutiva n. 1665/2019 Fam srl c/Comune di Rocca di Papa

- € 6.217,44 dal fondo TFM

utilizzo avanzo vincolato per il finanziamento della spesa in conto capitale € 117.129,90, di cui:

- € 101.129,90 contributo per prevenzione dissesto in conto capitale riconosciuto al Comune dalla Regione Lazio con determinazione dirigenziale n. G17723/2018 e destinato a finanziare in parte le operazioni di bonifica dei terreni di cui ai verbali di sequestro del Comando Carabinieri forestali Stazione di Rocca di Papa

- € 16.000,00 per il finanziamento della ricognizione urbanistica e normativa delle zone edificate da recuperare, rigenerare e spontaneamente sorte di cui alla deliberazione di Giunta Comunale n. 82/2019

ENTRATE					
DESCRIZIONE	PREVISIONI INIZIALI	VARIAZIONI	PREVISIONI DEFINITIVE	% VAR.	ACCERTAMENTI
Avanzo di amministrazione	117.129,90	179.754,75	296.884,65	153,47	
Fondo pluriennale vincolato	0,00	570.284,54	570.284,54	0,00	
Titolo 1					
Entrate correnti di natura tributaria, contributiva e perequativa	9.228.091,55	-1.671,45	9.226.420,10	-0,02	8.944.630,61
Titolo 2					
Trasferimenti correnti	684.346,84	468.227,54	1.152.574,38	68,42	1.054.807,63
Titolo 3					
Entrate extratributarie	3.176.910,29	321.065,57	3.497.975,86	10,11	3.708.902,34

Titolo 4					
Entrate in conto capitale	7.362.465,50	1.159.745,33	8.522.210,83	15,75	7.242.973,16
Titolo 5					
Entrate da riduzione di attivita' finanziarie	0,00	0,00	0,00	0,00	0,00
Titolo 6					
Accensione prestiti	1.001.354,11	364.029,96	1.365.384,07	36,35	1.365.384,07
Titolo 7					
Anticipazioni da istituto tesoriere/cassiere	8.000.000,00	0,00	8.000.000,00	0,00	4.377.715,31
Titolo 9					
Entrate per conto terzi e partite di giro	7.790.000,00	2.000.000,00	9.790.000,00	25,67	5.777.621,79
TOTALE ENTRATE	37.360.298,19	5.061.436,24	42.421.734,43	13,55	32.472.034,91

SPESE

DESCRIZIONE	PREVISIONI INIZIALI	VARIAZIONI	PREVISIONI DEFINITIVE	% VAR.	IMPEGNI
Disavanzo di amministrazione	301.605,87	417,48	302.023,35	0,14	
Titolo 1 Spese correnti	12.103.789,28	819.218,33	12.923.007,61	6,77	9.940.023,17
Titolo 2 Spese in conto capitale	7.574.836,50	2.241.723,96	9.816.560,46	29,59	2.248.627,95
Titolo 3 Spese per incremento di attività finanziarie	5.100,00	0,00	5.100,00	0,00	0,00
Titolo 4 Rimborso di prestiti	1.584.966,54	76,47	1.585.043,01	0,00	1.585.043,01
Titolo 5 Chiusura Anticipazioni da istituto tesoriere/cassiere	8.000.000,00	0,00	8.000.000,00	0,00	4.377.715,31
Titolo 7 Spese per conto terzi e partite di giro	7.790.000,00	2.000.000,00	9.790.000,00	25,67	5.777.621,79
TOTALE SPESE	37.360.298,19	5.061.436,24	42.421.734,43	13,55	23.929.031,23

4.2 Elenco delle variazioni

Nel corso dell'esercizio finanziario 2019 sono state effettuate le seguenti variazioni di bilancio:

Variazioni di Bilancio
spese Obbligatorie n. 2 del 05/04/2019 FONDO PLURIENNALE VINCOLATO
variazioni fpv n. 3 del 05/04/2019 VARIAZIONE FPV
Delibera di Giunta n. 66 del 09/07/2019 Variazione urgente al Bilancio di Previsione 2019/2021 ai sensi dell'art.42 comma 4 e dell'art. 175 comma 4 d.lgs n. 267/2000
Delibera di Consiglio n. 30 del 06/08/2019 Salvaguardia equilibri di bilancio - riconoscimento debiti fuori bilancio
Delibera di Giunta n. 80 del 09/08/2019 Variazione di bilancio, Astral Utilizzo conto corrente e dgr 590
Delibera di Giunta n. 88 del 12/09/2019 variazione opere pubbliche
Delibera di Giunta n. 93 del 11/10/2019 variazione bilancio
Delibera di Giunta n. 110 del 30/11/2019 VARIAZIONE BILANCIO
Delibera di Consiglio n. 43 del 12/12/2019 variazioni
BILANCIO E SVILUPPO n. 1251 del 23/12/2019 DETERMINAZIONE DI VARIAZIONE PER L'ADEGUAMENTO DELLE PREVISIONI RIGUARDANTI LE PARTITE DI GIRO AI SENSI DELL'ART 175 COMMA 5 QUATER LETT. E)
Delibera di Consiglio n. 50 del 30/12/2019 ratifica variazioni bilancio
variazioni fpv n. 1 del 24/04/2020 variazione impegni e accertamenti di competenza
variazioni fpv n. 2 del 24/04/2020 variazioni di esigibilità impegni e accertamenti

4.3 Risultato di amministrazione

Il risultato di amministrazione è stato calcolato e poi scomposto nelle singole componenti (fondi accantonati, vincolati, destinati agli investimenti, non vincolati), e questo al fine di conservare l'eventuale vincolo di destinazione dei singoli elementi costituenti.

Per quanto riguarda il procedimento seguito per la stesura del rendiconto, si è proceduto a determinare il valore contabile del risultato di amministrazione applicando valutazioni prudenziali sulla scorta dei dati contabili al momento esistenti.

Al 31/12/2018 la parte disponibile del risultato di amministrazione, depurata dalle quote accantonate, vincolate e destinate agli investimenti ammontava a - € 7.280.547,42. Detto risultato, ai sensi del ripiano approvato dal Consiglio comunale, doveva essere migliorato di € 302.023,35 (€ 22.882,38 quota 4/30 del maggior disavanzo derivante da riaccertamento straordinario non ripianata nel 2018 + € 279.140,97 quota 5/30 del maggior disavanzo derivante da riaccertamento straordinario da ripianare nel 2019). A fronte di quanto sopra, l'obiettivo da raggiungere al 31/12/2019 ammontava a - € 6.978.524,07.

Nell'esercizio 2019 l'Ente:

- ha ripianato:
 - € 22.882,38 pari alla quota 4/30 del maggior disavanzo derivante dal riaccertamento straordinario non ripianata nel 2018
 - € 239.641,03 parte della quota 5/30 del maggior disavanzo derivante dal riaccertamento straordinario di competenza dell'esercizio 2019
- non ha ripianato € 39.499,94 parte della quota 5/30 del maggior disavanzo derivante dal riaccertamento straordinario di competenza dell'esercizio 2019

Dalla tabella che segue, la parte disponibile del risultato di amministrazione al 31/12/2019, al netto delle quote accantonate, vincolate e destinate agli investimenti, è pari a - € 9.330.887,31; la differenza in valore assoluto rispetto all'obiettivo è di € 2.352.363,24 (€ 9.330.887,31 - € 6.978.524,07), di cui:

- € 39.499,94 quota 5/30 del maggior disavanzo derivante da riaccertamento straordinario non ripianato nel 2019 da applicare per il ripiano al bilancio di previsione 2020/2022, esercizio 2020;
- € 2.312.863,30 maggior disavanzo determinatosi in conseguenza del calcolo dell'accantonamento al fondo crediti di dubbia esigibilità al 31/12/2019 secondo il metodo ordinario, non avendo il legislatore prorogato la possibilità per gli enti locali di calcolo del fcde secondo il metodo semplificato. Detto maggior disavanzo dovrà essere ripianato a decorrere dall'esercizio 2021 in massimo n. 15 rate costanti.

Di seguito la composizione sintetica del risultato di amministrazione

EVOLUZIONE DEL RISULTATO DI AMMINISTRAZIONE	2017	2018	2019
RISULTATO DI AMMINISTRAZIONE	9.238.307,30	11.895.180,23	13.592.457,37
di cui			
parte accantonata	16.450.138,89	18.033.969,10	21.872.919,97
parte vincolata	770.184,49	1.141.758,55	1.050.424,71
parte destinata a investimenti	0,00	0,00	0,00
parte disponibile	-7.982.016,08	-7.280.547,42	-9.330.887,31

PARTE VINCOLATA	2019
Vincoli derivanti da leggi e dai principi contabili	774.738,99
Vincoli derivanti da trasferimenti	275.229,68
Vincoli derivanti dalla contrazione di mutui	456,04
Vincoli formalmente attribuiti dall'ente	0,00
Altri vincoli	0,00
Totale parte vincolata	1.050.424,71

PARTE ACCANTONATA	2019
Fondo crediti di dubbia esigibilità	13.244.080,72
Fondo anticipazioni liquidità DL 35 del 2013 e successive modifiche e rifinanziamenti	7.926.005,85
Fondo perdite società partecipate	0,00
Fondo contenzioso	702.833,40
Altri accantonamenti	0,00
Totale parte accantonata	21.872.919,97

4.3.1 Elenco Analitico Risorse Accantonate nel Risultato di amministrazione

La quota accantonata del risultato di amministrazione ammonta complessivamente ad € 21.872.919,97 ed è costituita da:

FONDO CREDITI DI DUBBIA ESIGIBILITA' ammontante ad € 13.244.080,72 calcolato con il metodo ordinario.

FONDO ANTICIPAZIONE DI LIQUIDITA' di € 7.926.005,85; detto fondo è stato abbattuto rispetto al 2018 di € 237.550,99, pari alle quote capitali rimborsate a CDP nell'esercizio 2019 secondo i piani di ammortamento dei singoli prestiti contratti dall'Ente nel 2013 e nel 2014 per un valore nominale complessivo iniziale di € 9.133.074,75.

FONDO RISCHI E CONTENZIOSO accantonato per l'importo complessivo di € 702.833,40, così come relazionato dal responsabile finanziario con la nota prot.n. 15511 del 10/06/2020.

CAPITOLO DI SPESA		Risorse accantonate stanziare nella spesa del bilancio dell'esercizio 2019	Risorse accantonate nel risultato di amministrazione al 31/12/2019
Fondo crediti dubbia esigibilità			
2019 35702	ACCANTONAMENTO FCDE BOSCHI	0,00	0,00
2019 35703	ACCANTONAMENTO FCDE SANZIONI AL CODICE DELLA STRDA ANNI PRECEDENTI	0,00	0,00
2019 35704	ACCANTONAMENTO FCDE CANONI PATRIMONIALI NON RICOGNITORI	0,00	0,00
2019 35705	ACCANTONAMENTO FCDE	1.792.590,53	13.244.080,72
Totale Fondo crediti dubbia esigibilità		1.792.590,53	13.244.080,72
Fondo anticipazioni liquidità			
2019 35706	FONDO ANTICIPAZIONI DI LIQUIDITA'	0,00	7.926.005,85
Totale Fondo anticipazioni liquidità		0,00	7.926.005,85
Fondo contenzioso			
2019 35801	FONDO RISCHI	0,00	702.833,40
Totale Fondo contenzioso		0,00	702.833,40
Totale		1.792.590,53	21.872.919,97

4.3.2 Elenco Analitico Risorse Vincolate nel Risultato di amministrazione

La quota vincolata del risultato di amministrazione ammonta a euro 1.050.424,71 ed è costituita da:
 VINCOLI DA LEGGI E PRINCIPI CONTABILI € 774.738,99 (ad esempio: entrate da miglieorie boschive, da affrancazioni e alienazioni terreni gravati da uso civivo non ancora destinati)
 VINCOLI DERIVANTI DA TRASFERIMENTI sovracomunali € 275.229,68
 VINCOLI DERIVANTI DA FINANZIAMENTI € 456,04

CAPITOLO DI ENTRATA		CAPITOLO DI SPESA		Risorse vincolate nel bilancio al 31/12/2019 *	Risorse vincolate nel risultato di amministrazione al 31/12/2019 *
Vincoli da leggi e principi contabili					
2019 111	Vincoli da leggi	2019 222	Vincoli da leggi	21.346,88	774.738,99
Totale Vincoli da leggi e principi contabili (I/1)				21.346,88	774.738,99
Vincoli da trasferimenti					
2019 333	Vincoli da trasferimenti	2019 444	Vincoli da trasferimenti	3.993,14	275.229,68
Totale Vincoli da trasferimenti (I/2)				3.993,14	275.229,68
Vincoli derivanti da finanziamenti					
2019 222	Vincoli da finanziamenti	2019 666	Vincoli da finanziamenti	456,04	456,04
Totale Vincoli derivanti da finanziamenti (I/3)				456,04	456,04
Vincoli formalmente attribuiti dall'ente					
2019 555	Vincoli formalmente attribuiti all'ente	2019 666	Vincoli formalmente attribuiti all'ente	0,00	0,00
Totale Vincoli formalmente attribuiti dall'ente (I/4)				0,00	0,00
Altri vincoli					
2019 777	Altri vincoli	2019 888	Altri vincoli	0,00	0,00
Totale Altri vincoli (I/5)				0,00	0,00
Totale				25.796,06	1.050.424,71

* valori al netto delle risorse accantonate

4.4 Gli oneri e gli impegni sostenuti derivanti da contratti relativi a strumenti finanziari derivati o da contratti di finanziamento che includono una componente derivata

L'Ente non ha contratti in essere relativi a strumenti finanziari derivati nè contratti di finanziamento che includono una componente derivata.

4.5 Garanzie principali o sussidiarie prestate dall'ente a favore di enti e di altri soggetti

Non ricorre la fattispecie.

4.6 Elementi richiesti dall'articolo 2427 e dagli articoli del codice civile, nonché dalle norme di legge e dai documenti sui principi contabili applicabili

Viene riportato il numero dei dipendenti suddiviso per categoria, con gli aggiornamenti derivanti dalle progressioni orizzontali effettuate .

CATEGORIA	Presenze al 01/01/2019	Presenze al 31/12/2019
B 3	2	2
B 4	5	2
B 5	0	3
B 7	4	2
B 8	0	2
C 1	6	5
C 2	14	8
C 3	1	7
C 4	0	1
C 5	5	2
C 6	0	3
D 1	1	1
D 2	9	4
D 3	0	4
D 4	3	1
D 5	0	2

Viene riportato il compenso annuo spettante al Sindaco, agli assessori, ai consiglieri comunali e al Collegio dei Revisori dei conti.

CARICA	Compenso lordo
Sindaco e Assessori	91.614,15
Presidente Consiglio Comunale	15.059,88
Consiglieri Comunali	2.780,00
Collegio dei Revisori dei Conti	50.917,37

5 ANALISI DELLA COMPETENZA

Con il termine "gestione di competenza" si fa riferimento a quella parte della gestione ottenuta considerando solo le operazioni finanziarie relative all'esercizio in corso, senza, cioè, esaminare quelle generate da fatti accaduti negli anni precedenti e non ancora conclusi.

Questa gestione evidenzia, infatti, il risultato ottenuto quale differenza tra gli accertamenti e gli impegni dell'esercizio, a loro volta distinti in una gestione di cassa ed in una dei residui, con risultati parziali che concorrono alla determinazione del risultato totale.

L'art. 193 del TUEL impone il rispetto, durante la gestione e nelle variazioni di bilancio, del pareggio finanziario e di tutti gli equilibri stabiliti in bilancio per la copertura delle spese correnti e per il finanziamento degli investimenti, secondo le norme del testo unico, con particolare riferimento agli equilibri di competenza e di cassa del bilancio.

Nonostante gli eventi disastrosi del 10/06/2019 e la situazione di estrema emergenza in cui si è trovato ad agire il Comune di Rocca di Papa, i risultati della gestione di competenza 2019 sia di cassa e sia dei residui sono positivi ed evidenziano la capacità dell'Ente di acquisire risorse e destinarle a favore della collettività nonché la capacità da parte dell'Ente di prevedere dei flussi di entrata e di spesa tali da consentire l'equilibrio non solo in fase previsionale, ma anche durante l'intero anno.

Di seguito la composizione del risultato della gestione di competenza.

Risultato della gestione di competenza		2019
Accertamenti di competenza	+	32.472.034,91
Impegni di competenza	-	23.929.031,23
Saldo		8.543.003,68
Quota FPV iscritta in entrata al 01/01	+	570.284,54
Impegni confluiti nel FPV al 31/12	-	436.509,11
SALDO DELLA GESTIONE DI COMPETENZA		8.676.779,11

5.1 Entrate

Con questo capitolo approfondiamo i contenuti delle singole parti del Conto del bilancio, analizzando separatamente l'entrata e la spesa. L'Ente, per sua natura, è caratterizzato dall'esigenza di massimizzare la soddisfazione degli utenti-cittadini attraverso l'erogazione di servizi che trovano la copertura finanziaria in una precedente attività di acquisizione delle risorse.

L'attività di ricerca delle fonti di finanziamento, sia per la copertura della spesa corrente che di quella d'investimento, costituisce il primo momento dell'attività di programmazione. Da essa e dall'ammontare delle risorse che sono state preventivate, distinte a loro volta per natura e caratteristiche, conseguono le successive previsioni di spesa.

Per questa ragione l'analisi si sviluppa prendendo in considerazione dapprima le entrate, cercando di evidenziare le modalità in cui le stesse finanziano la spesa al fine di perseguire gli obiettivi definiti. In particolare, l'analisi della parte Entrata che segue parte da una ricognizione sui titoli per poi passare ad approfondire i contenuti di ciascuno di essi.

Per far fronte alla situazione di emergenza determinatasi a seguito degli eventi catastrofici del 10/06/2019, sono stati concessi al Comune i seguenti CONTRIBUTI STRAORDINARI in conto corrente e in conto capitale da parte di enti sovracomunali. Detti contributi sono stati allocati, a seguito di apposite variazioni di bilancio, in conto corrente al titolo II - trasferimenti correnti e in conto capitale al titolo IV - entrate in conto capitale.

In dettaglio:

DGR 412 DEL 25/06/2019

Rilancio attività economiche e commerciali site nella zona oggetto di dichiarazione dello stato di calamità Contributo straordinario Regione Lazio € 50.000,00

Contributo straordinario Regione Lazio ripristino funzionalità sede comunale provvisoria € 250.000,00

DGR 590 DEL 02/08/2019

Contributo Regione Lazio assistenza abitativa famiglie sfollate DGR 590/2019 € 20.000,00

Contributo Regione Lazio primi interventi ripristino abitazione danneggiate DGR 590/2019 € 80.000,00

DGR 506 del 23/07/2019

Contributo straordinario Regione Lazio ripristino immobile e aree adiacenti scuola centro urbano € 350.000,00

DGR 590/2019

Contributo Regione Lazio assistenza abitativa famiglie sfollate 4.000,00

Contributo Regione Lazio primi interventi ripristino abitazione danneggiate 185.000,00

Contributo ASTRAL SPA per riattivazione parcheggio C.Villa € 26.167,00

XI COMUNITA' MONTANA per acquisto attrezzature informatiche € 10.000,00

ANCI - Associazione nazionale comuni italiani € 30.000,00

Nel 2019 l'Ente ha presentato, come per l'anno 2018, la richiesta di accesso al Fondo per prevenire il dissesto finanziario dei Comuni di cui all'articolo 1, commi da 76 a 79, della legge regionale n. 12/2011 e ss.mm.ii. e alla DGR 833/2019. A fronte di detta richiesta, la Regione Lazio ha concesso al comune l'importo complessivo di € 260.805,38 di cui € 201.759,79 in conto corrente ed € 59.045,59 in conto capitale. Ai sensi della Legge di stabilità regionale n. 28 del 27/12/2019, art. 7, comma 82, al fine di sostenere il Comune di Rocca di Papa a fronte dei gravi ed ingenti danni derivanti dagli eventi eccezionali di natura antropica del 10/06/2019, le risorse complessive suddette (sia in conto corrente che in conto capitale) concorrono al rispetto degli equilibri di bilancio ai sensi dell'art. 162 comma 6 del d.l. 267/2000.

Nel corso dell'esercizio in parola è stato versato dalla società GB SAPRI Spa (broker del Comune) € 300.000,00 a titolo di anticipo indennizzo per i danni causati dallo scoppio e dall'incendio del 10/06/2019 di cui alla polizza 46762332.

A seguito dell'evento calamitoso, l'Amministrazione comunale ha altresì aperto uno specifico conto corrente bancario presso il tesoriere comunale BCC Colli Albani con n. 0002/014/359152 intestato a Comune di Rocca di Papa – Aiutiamo Rocca di Papa al fine di permettere, a chi volesse, di effettuare donazioni ed elargizioni liberali finalizzate ad affrontare i costi legati all'emergenza; sul conto sono confluite donazioni per complessivi € 12.170,97, al netto degli interessi e competenze. Con la deliberazione di Consiglio Comunale n. 31 del 06/08/2019 e di Giunta Comunale n. 110 del 30/11/2019, ratificata con deliberazione di Consiglio comunale n. 50 del 30/12/2019, l'importo di € 11.174,90 è stato destinato alla manutenzione straordinaria dell'edificio dell'Istituto Leonida Montanari, plesso Scuola secondaria di primo grado via C. Battisti nonché all'allestimento degli spazi già individuati per accogliere gli alunni provenienti dal plesso Scuola primaria C.so costituente Centro Urbano. Il saldo di € 996,07 è in corso di destinazione da parte dell'amministrazione comunale.

L'anticipo dell'indennizzo della polizza 46762332 e le donazioni versate sul conto corrente dedicato sono state allocate a seguito di apposite variazioni di bilancio nella parte corrente al titolo III - entrate extratributarie.

5.1.1 Entrate correnti di natura tributaria, contributiva e perequativa

Il titolo I - Entrate correnti di natura tributaria contributiva e perequativa, comprende le entrate aventi natura tributaria, contributiva e perequativa per le quali l'ente ha discrezionalità impositiva attraverso appositi regolamenti, nel rispetto della normativa quadro vigente (tra cui IMU, TARI, recupero evasione, Addizionale comunale all'irpef). Le entrate di questo titolo rappresentano una voce particolarmente importante nell'intera politica di reperimento delle risorse.

Nelle tabelle sottostanti viene presentata la composizione del titolo I dell'entrata con il confronto storico con gli anni precedenti, analizzati per tipologia e categoria di entrata.

Fondi perequativi da Amministrazioni Centrali	ACCERTAMENTI 2017	ACCERTAMENTI 2018	ACCERTAMENTI 2019
Fondi perequativi dallo Stato	1.256.314,02	1.299.574,68	1.308.286,87
Totale	1.256.314,02	1.299.574,68	1.308.286,87

Fondi perequativi dalla Regione o Provincia autonoma (solo per Enti locali)	ACCERTAMENTI 2017	ACCERTAMENTI 2018	ACCERTAMENTI 2019
Fondi perequativi dalla Regione o Provincia autonoma	0,00	0,00	0,00
Totale	0,00	0,00	0,00

Imposte, tasse e proventi assimilati	ACCERTAMENTI 2017	ACCERTAMENTI 2018	ACCERTAMENTI 2019
Imposta municipale propria	1.923.789,61	2.114.794,64	1.983.001,10
Imposta comunale sugli immobili (ICI)	685.912,61	905.797,00	1.127.807,00
Addizionale comunale IRPEF	1.237.936,00	1.303.238,00	1.350.928,00
Tassa smaltimento rifiuti solidi urbani	3.054.157,44	3.030.334,82	3.117.139,77
Imposta comunale sulla pubblicità e diritto sulle pubbliche affissioni	6.633,43	7.162,62	4.374,69
Altre imposte, tasse e proventi n.a.c.	69.654,08	74.687,23	53.093,18
Totale	6.978.083,17	7.436.014,31	7.636.343,74

Totale Entrate correnti di natura tributaria, contributiva e perequativa	8.234.397,19	8.735.588,99	8.944.630,61
---	---------------------	---------------------	---------------------

5.1.2 Trasferimenti correnti

Il titolo II - Trasferimenti correnti, comprende le entrate provenienti da trasferimenti correnti dallo Stato, da altri enti del settore pubblico allargato e, in genere, da economie terze. Esse sono finalizzate alla gestione corrente. Le entrate del titolo II misurano la contribuzione da parte dello Stato, della Regione, di organismi dell'Unione europea e di altri enti del settore pubblico allargato finalizzata sia ad assicurare l'ordinaria gestione dell'ente che ad erogare i servizi di propria competenza. Nelle tabelle sottostanti viene presentata la composizione del titolo II dell'entrata con il confronto storico con gli anni precedenti, analizzati per tipologia e categoria di entrata.

Trasferimenti correnti da Amministrazioni pubbliche	ACCERTAMENTI 2017	ACCERTAMENTI 2018	ACCERTAMENTI 2019
Trasferimenti correnti da Amministrazioni Centrali	684.506,10	152.215,46	188.166,93
Trasferimenti correnti da Amministrazioni Locali	503.506,12	608.665,80	866.640,70
Totale	1.188.012,22	760.881,26	1.054.807,63

Trasferimenti correnti dall'Unione europea e dal Resto del Mondo	ACCERTAMENTI 2017	ACCERTAMENTI 2018	ACCERTAMENTI 2019
Trasferimenti correnti dal Resto del Mondo	0,00	0,00	0,00
Totale	0,00	0,00	0,00

Totale Trasferimenti correnti	1.188.012,22	760.881,26	1.054.807,63
--------------------------------------	---------------------	-------------------	---------------------

5.1.3 Entrate extratributarie

Il titolo III - Entrate extratributarie, comprende le entrate di natura extratributaria, per la maggior parte costituite da proventi di natura patrimoniale propria o derivanti dall'erogazione di servizi pubblici (quali ad esempio i proventi da vendita soprassuolo boschivo, diritti per rilascio autorizzazioni e concessioni, proventi da sanzioni al codice della strada, canone per l'occupazione di spazi e aree pubbliche, fitti antenne, canoni e indennità terreni gravati da uso civico).

Le entrate del titolo III costituiscono il terzo componente nella definizione dell'ammontare complessivo delle risorse destinate al finanziamento della spesa corrente.

Sono compresi in questo titolo i proventi dei servizi pubblici, i proventi dei beni dell'ente, gli interessi sulle anticipazioni e crediti e altre poste residuali come i proventi diversi.

Nelle tabelle sottostanti viene presentata la composizione del titolo III dell'entrata con il confronto storico con gli anni precedenti, analizzati per tipologia e categoria di entrata.

Vendita di beni e servizi e proventi derivanti dalla gestione dei beni	ACCERTAMENTI 2017	ACCERTAMENTI 2018	ACCERTAMENTI 2019
Entrate dalla vendita e dall'erogazione di servizi	918.112,05	681.159,76	614.562,60
Totale	918.112,05	681.159,76	614.562,60

Proventi derivanti dall'attività di controllo e repressione delle irregolarità e degli illeciti	ACCERTAMENTI 2017	ACCERTAMENTI 2018	ACCERTAMENTI 2019
Entrate da famiglie derivanti dall'attività di controllo e repressione delle irregolarità e degli illeciti	909.404,00	2.670.972,31	2.480.587,06
Totale	909.404,00	2.670.972,31	2.480.587,06

Rimborsi e altre entrate correnti	ACCERTAMENTI 2017	ACCERTAMENTI 2018	ACCERTAMENTI 2019
Rimborsi in entrata	0,00	4.932,25	6.899,24
Totale	0,00	4.932,25	6.899,24

Vendita di beni e servizi e proventi derivanti dalla gestione dei beni	ACCERTAMENTI 2017	ACCERTAMENTI 2018	ACCERTAMENTI 2019
Proventi derivanti dalla gestione dei beni	415.809,83	247.347,93	147.148,59
Totale	415.809,83	247.347,93	147.148,59

Interessi attivi	ACCERTAMENTI 2017	ACCERTAMENTI 2018	ACCERTAMENTI 2019
Altri interessi attivi	301,59	7.303,57	50,25
Totale	301,59	7.303,57	50,25

Rimborsi e altre entrate correnti	ACCERTAMENTI 2017	ACCERTAMENTI 2018	ACCERTAMENTI 2019
Altre entrate correnti n.a.c.	195.743,58	217.162,17	459.654,60
Totale	195.743,58	217.162,17	459.654,60

Totale Entrate extratributarie	2.439.371,05	3.828.877,99	3.708.902,34
---------------------------------------	---------------------	---------------------	---------------------

5.1.4 Entrate in conto capitale

Il titolo IV - Entrate in conto capitale, comprende le entrate derivanti da alienazione di beni e da trasferimenti dello Stato o di altri enti del settore pubblico allargato diretti a finanziare le spese d'investimento.

Rappresenta il primo aggregato delle entrate in conto capitale, sarebbe a dire delle entrate che contribuiscono, insieme a quelle dei titoli V e VI, al finanziamento delle spese d'investimento ed all'acquisizione di beni utilizzabili per più esercizi, nei processi produttivi/erogativi dell'ente.

Nelle tabelle sottostanti viene presentata la composizione del titolo IV dell' entrata con il confronto storico con gli anni precedenti, analizzati per tipologia e categoria di entrata.

Tributi in conto capitale	ACCERTAMENTI 2017	ACCERTAMENTI 2018	ACCERTAMENTI 2019
Imposte da sanatorie e condoni	32.892,75	56.159,53	32.755,60
Totale	32.892,75	56.159,53	32.755,60

Contributi agli investimenti	ACCERTAMENTI 2017	ACCERTAMENTI 2018	ACCERTAMENTI 2019
Contributi agli investimenti da amministrazioni pubbliche	435.753,83	494.399,67	7.061.542,92
Totale	435.753,83	494.399,67	7.061.542,92

Entrate da alienazione di beni materiali e immateriali	ACCERTAMENTI 2017	ACCERTAMENTI 2018	ACCERTAMENTI 2019
Alienazione di beni materiali	28.974,30	23.700,76	20.977,79
Totale	28.974,30	23.700,76	20.977,79

Altre entrate in conto capitale	ACCERTAMENTI 2017	ACCERTAMENTI 2018	ACCERTAMENTI 2019
Permessi di costruire	1.560,13	112.791,36	51.352,15
Totale	1.560,13	112.791,36	51.352,15

Tributi in conto capitale	ACCERTAMENTI 2017	ACCERTAMENTI 2018	ACCERTAMENTI 2019
Altre imposte in conto capitale	135.414,85	82.089,22	0,00
Totale	135.414,85	82.089,22	0,00

Entrate da alienazione di beni materiali e immateriali	ACCERTAMENTI 2017	ACCERTAMENTI 2018	ACCERTAMENTI 2019
Cessione di Terreni e di beni materiali non prodotti	2.992,67	5.039,15	0,00
Totale	2.992,67	5.039,15	0,00

Contributi agli investimenti	ACCERTAMENTI 2017	ACCERTAMENTI 2018	ACCERTAMENTI 2019
Contributi agli investimenti da Imprese	0,00	0,00	41.167,00

Totale	0,00	0,00	41.167,00
---------------	-------------	-------------	------------------

Altre entrate in conto capitale	ACCERTAMENTI 2017	ACCERTAMENTI 2018	ACCERTAMENTI 2019
Altre entrate in conto capitale n.a.c.	0,00	0,00	35.177,70
Totale	0,00	0,00	35.177,70

Totale Entrate in conto capitale	637.588,53	774.179,69	7.242.973,16
---	-------------------	-------------------	---------------------

5.1.5 Entrate da riduzione di attivita' finanziarie

Il titolo V - Entrate da riduzione di attivita' finanziarie, comprende le entrate relative alle alienazioni di attività finanziarie ed altre operazioni finanziarie che non costituiscono debito per l'ente.

Nelle tabelle sottostanti viene presentata la composizione del titolo V dell' entrata con il confronto storico con gli anni precedenti, analizzati per tipologia e categoria di entrata.

Altre entrate per riduzione di attività finanziarie	ACCERTAMENTI 2017	ACCERTAMENTI 2018	ACCERTAMENTI 2019
Entrate da derivati di ammortamento	0,00	0,00	0,00
Totale	0,00	0,00	0,00
Totale Entrate da riduzione di attivita' finanziarie	0,00	0,00	0,00

5.1.6 Accensione prestiti

Il titolo VI - Accensione prestiti, comprende entrate ottenute da soggetti terzi sotto forma di indebitamento a breve, medio e lungo termine.

Nelle tabelle sottostanti viene presentata la composizione del titolo VI dell' entrata con il confronto storico con gli anni precedenti, analizzati per tipologia e categoria di entrata.

Nel corso dell'esercizio 2019 sono stati assunti n. 2 prestiti e/o mutui:

1. ANTICIPAZIONE DI LIQUIDITA' 2019: trattasi di accensione prestiti a breve termine; con deliberazione consiliare n. 2 del 26/02/2019, esecutiva a tutti gli effetti di legge, l'Ente ha deciso il ricorso alla Cassa depositi e prestiti S.p.A. - CDP per la contrazione di un'Anticipazione di Liquidità ("AdL") da destinare al pagamento di debiti, certi, liquidi ed esigibili, maturati alla data del 31 dicembre 2018, relativi a somministrazioni, forniture, appalti e a obbligazioni per prestazioni professionali ai sensi l'articolo 1, commi da 849 a 857, della Legge di Bilancio 2019.

L'anticipazione contratta dal Comune di Rocca di Papa ammonta ad Euro 624.486,01 (Euro seicentoventiquattromilaquattrocentoottantasei/01) ed è stata integralmente rimborsata entro il 30/12/2019. Gli interessi passivi maturati e pagati a CDP sono stati pari ad € 2.758,79.

2. MUTUO PASSIVO: trattasi finanziamento a medio/lungo termine; con deliberazione consiliare n. 43 del 12/12/2019, esecutiva ai sensi di legge, l'Ente ha riconosciuto il debito fuori bilancio derivante da sentenza esecutiva 1665/2019 FAM SRL c/ COMUNE DI ROCCA DI PAPA, ha approvato la transazione e l'utilizzo dell'avanzo vincolato e accantonato e ha autorizzato la richiesta di mutuo passivo ordinario alla Cassa Depositi e Prestiti Spa per l'importo di Euro 737.104,29 (euro settecentotrentasettemilacentotrenta/29). Il mutuo passivo contratto ha durata di 20 anni ed il relativo tasso è fisso.

Si precisa che l'importo di € 3.793,77 non rappresenta nuovo indebitamento; trattasi, infatti, di residui mutui CDP.

Accensione mutui e altri finanziamenti a medio lungo termine	ACCERTAMENTI 2017	ACCERTAMENTI 2018	ACCERTAMENTI 2019
Finanziamenti a medio lungo termine	48.172,29	18.417,95	740.898,06
Totale	48.172,29	18.417,95	740.898,06

Accensione prestiti a breve termine	ACCERTAMENTI 2017	ACCERTAMENTI 2018	ACCERTAMENTI 2019
Anticipazioni	0,00	0,00	624.486,01
Totale	0,00	0,00	624.486,01

Altre forme di indebitamento	ACCERTAMENTI 2017	ACCERTAMENTI 2018	ACCERTAMENTI 2019
Accensione Prestiti - Derivati	0,00	0,00	0,00
Totale	0,00	0,00	0,00

Totale Accensione prestiti	48.172,29	18.417,95	1.365.384,07
-----------------------------------	------------------	------------------	---------------------

5.1.7 Anticipazioni da istituto tesoriere/cassiere

Il titolo VII - Anticipazioni da istituto tesoriere/cassiere, comprende le entrate concesse dal tesoriere/cassiere in forma di anticipazioni di cassa erogate per far fronte a momentanee esigenze di liquidità.

Nelle tabelle sottostanti viene presentata la composizione del titolo VII dell' entrata con il confronto storico con gli anni precedenti, analizzati per tipologia e categoria di entrata.

Nel 2019 il tesoriere comunale ha accordato un'anticipazione di tesoreria d € 2.965.445,11, pari ai tre dodicesimi delle entrate accertate nel rendiconto di gestione 2017, ai sensi dell'art. 222 del TUEL.

l'utilizzo medio è stato pari ad € 425.095,25

l'utilizzo massimo è stato pari ad € 1.655.165,69

l'utilizzo minimo è stato pari ad € 68.033,998

Gli interessi passivi pagati dall'Ente per l'utilizzo dell'anticipazione di tesoreria nel 2019 ammontano ad € 27.297,47.

Al 31/12/2019, l'Ente non ha chiuso in anticipazione di cassa in quanto sono stati incassati fondi a destinazione vincolata (quali ad esempio contributi in conto capitale per opere, anticipo indennizzo polizza incendio e scoppio) per interventi in corso. Il fondo cassa al 31/12/2019 ammonta infatti ad € 3.425.290,28.

Anticipazioni da istituto tesoriere/cassiere	ACCERTAMENTI 2017	ACCERTAMENTI 2018	ACCERTAMENTI 2019
Anticipazioni da istituto tesoriere/cassiere	9.055.518,31	7.596.440,65	4.377.715,31
Totale	9.055.518,31	7.596.440,65	4.377.715,31
Totale Anticipazioni da istituto tesoriere/cassiere	9.055.518,31	7.596.440,65	4.377.715,31

5.1.8 Entrate per conto terzi e partite di giro

Il titolo VIII - Anticipazioni da istituto tesoriere/cassiere, comprende le entrate da cauzioni che l'Ente riceve per l'utilizzo di beni comunali da parte di enti terzi, in seguito restituite attraverso la relativa voce di spesa.

Nelle tabelle sottostanti viene presentata la composizione del titolo VIII dell'entrata con il confronto storico con gli anni precedenti, analizzati per tipologia e categoria di entrata.

Entrate per partite di giro	ACCERTAMENTI 2017	ACCERTAMENTI 2018	ACCERTAMENTI 2019
Altre ritenute	799.276,99	696.366,86	675.202,71
Ritenute su redditi da lavoro dipendente	514.057,91	497.064,02	483.375,41
Totale	1.313.334,90	1.193.430,88	1.158.578,12

Entrate per conto terzi	ACCERTAMENTI 2017	ACCERTAMENTI 2018	ACCERTAMENTI 2019
Trasferimenti da altri settori per operazioni conto terzi	151.605,92	153.446,48	151.451,27
Depositi di/presso terzi	9.952,98	66.083,19	11.690,00
Totale	161.558,90	219.529,67	163.141,27

Entrate per partite di giro	ACCERTAMENTI 2017	ACCERTAMENTI 2018	ACCERTAMENTI 2019
Altre entrate per partite di giro	217.621,68	91.600,89	4.455.202,40
Totale	217.621,68	91.600,89	4.455.202,40

Entrate per conto terzi	ACCERTAMENTI 2017	ACCERTAMENTI 2018	ACCERTAMENTI 2019
Altre entrate per conto terzi	11.826,00	6.502,00	700,00
Totale	11.826,00	6.502,00	700,00

Totale Entrate per conto terzi e partite di giro	1.704.341,48	1.511.063,44	5.777.621,79
---	---------------------	---------------------	---------------------

5.2 Spese

L'articolazione delle spese, è strutturata per missioni, programmi e titoli. Il bilancio può, quindi, essere letto "per missioni", "per titoli" e "per programmi".

La classificazione per missioni, titoli e programmi non è decisa liberamente dall'ente ma risponde ad una precisa esigenza evidenziata dal legislatore nell'articolo 12 del Decreto Legislativo n. 118/2011.

Quest'ultimo prevede che le amministrazioni pubbliche territoriali adottino schemi di bilancio articolati per missioni e programmi che evidenzino le finalità della spesa, allo scopo di assicurare maggiore trasparenza e confrontabilità delle informazioni riguardanti il processo di allocazione delle risorse pubbliche e la destinazione delle stesse alle politiche pubbliche settoriali.

Le missioni rappresentano le funzioni principali e gli obiettivi strategici perseguiti dalle amministrazioni pubbliche territoriali, utilizzando risorse finanziarie, umane e strumentali ad esse destinate, e sono definite in relazione al riparto di competenze di cui agli articoli 117 e 118 del Titolo V della Costituzione, tenendo conto anche di quelle individuate per il bilancio dello Stato.

I programmi di spesa sono gli strumenti con i quali misurare, a chiusura dell'esercizio di riferimento, l'efficacia dell'azione intrapresa dall'azienda Comune. Ogni programma sarà costituito da spese di funzionamento (Tit.1 - Spesa corrente), da spese di investimento (Tit.2 - Spese in C/capitale).

I "Titoli" di spesa raggruppano i valori in riferimento alla loro "natura" e "fonte di provenienza". In particolare:

- "Titolo 1" riporta le spese correnti, cioè quelle destinate a finanziare l'ordinaria gestione caratterizzata da spese non aventi effetti duraturi sugli esercizi successivi;
 - "Titolo 2" presenta le spese in conto capitale e cioè quelle spese dirette a finanziare l'acquisizione di beni a fecondità ripetuta;
 - "Titolo 3" descrive le somme da destinare a "Spese per incremento di attività finanziarie" e, cioè, all'acquisizione di immobilizzazioni finanziarie (partecipazioni, azioni e conferimenti di capitale);
 - "Titolo 4" evidenzia le somme per il rimborso delle quote capitali dei prestiti contratti;
- Solo per le missioni 60 "Anticipazioni finanziarie" e 99 "Servizi per conto terzi" sono previsti, rispettivamente, anche i seguenti:
- "Titolo 5" sintetizza le chiusure delle anticipazioni di cassa aperte presso il tesoriere;
 - "Titolo 7" riassume le somme per partite di giro.

DEBITTI FUORI BILANCIO RICONOSCIUTI:

Nell'esercizio 2019 sono stati riconosciuti i seguenti debiti di bilancio ai sensi dell'art. 194 del TUEL per complessivi € 1.025.164,66, di cui € 954.019,00 finanziati nel 2019, € 41.870,66 nel 2020 ed € 29.275,00 nel 2021:

Deliberazione di Consiglio Comunale n. 7/2019 € 1.901,66 sentenza esecutiva lett. a) art. 194 TUEL

Deliberazione di Consiglio Comunale n. 21/2019 € 936,15 sentenza esecutiva lett. a) art. 194 TUEL

Deliberazione di Consiglio Comunale n. 26/2020 € 824,61 sentenza esecutiva lett. a) art. 194 TUEL

Deliberazione di Consiglio Comunale n. 30/2020 € 88.265,00 acquisto beni e servizi lett. e) art. 194 TUEL

Deliberazione di Consiglio Comunale n. 43/2020 € 920.000,00 sentenza esecutiva lett. a) art. 194 TUEL

Deliberazione di Consiglio Comunale n. 47/2020 € 641,60 sentenza esecutiva lett. a) art. 194 TUEL

Deliberazione di Consiglio Comunale n. 48/2020 € 12.595,66 sentenza esecutiva lett. a) art. 194 TUEL

L'Ente nel 2019 ha rispettato i vincoli di finanza pubblica relativi alle limitazioni delle seguenti spese:

- spese per personale a tempo determinato e indeterminato
- spese per interessi passivi su mutui e prestiti
- spese di rappresentanza, mostre e convegni
- spese per missioni
- spese per autovetture
- spese per attività di formazione
- spese per incarichi di consulenza
- spese per acquisto di mobili e arredi

Nelle tabelle che seguono vengono analizzate le spese per missioni, programmi, titoli e macroaggregati.

5.2.1 Missioni

Il legislatore prevede che le amministrazioni pubbliche adottino schemi di bilancio organizzati per missioni e programmi. Le missioni rappresentano le funzioni principali e gli obiettivi strategici dell'Ente, utilizzando le risorse finanziarie, umane e strumentali ad esse destinate. I programmi sono aggregati omogenei di attività volte a perseguire gli obiettivi definiti nell'ambito delle missioni.

Servizi istituzionali, generali e di gestione	IMPEGNI 2017	IMPEGNI 2018	IMPEGNI 2019
Organi istituzionali	243.596,73	228.756,96	226.700,93
Segreteria generale	833.032,72	579.829,19	780.031,73
Gestione economica, finanziaria, programmazione e provveditorato	421.280,92	356.719,89	345.274,80
Gestione delle entrate tributarie e servizi fiscali	201.389,80	335.009,98	357.005,36
Gestione dei beni demaniali e patrimoniali	403.632,12	498.596,28	666.761,66
Ufficio tecnico	491.192,55	482.674,16	1.402.515,55
Elezioni e consultazioni popolari - Anagrafe e stato civile	197.944,47	247.025,90	241.743,43
Altri servizi generali	405.706,37	478.927,11	391.317,74
Totale Servizi istituzionali, generali e di gestione	3.197.775,68	3.207.539,47	4.411.351,20

Ordine pubblico e sicurezza	IMPEGNI 2017	IMPEGNI 2018	IMPEGNI 2019
Polizia locale e amministrativa	711.313,75	869.427,48	696.034,90
Sistema integrato di sicurezza urbana	323.000,00	0,00	0,00
Totale Ordine pubblico e sicurezza	1.034.313,75	869.427,48	696.034,90

Istruzione e diritto allo studio	IMPEGNI 2017	IMPEGNI 2018	IMPEGNI 2019
Istruzione prescolastica	177.035,59	42.246,14	46.300,00
Altri ordini di istruzione non universitaria	127.186,99	63.872,64	439.597,25
Servizi ausiliari all'istruzione	237.189,77	200.888,00	168.427,17
Diritto allo studio	37.146,01	33.187,84	49.860,74
Totale Istruzione e diritto allo studio	578.558,36	340.194,62	704.185,16

Tutela e valorizzazione dei beni e delle attività culturali	IMPEGNI 2017	IMPEGNI 2018	IMPEGNI 2019
Valorizzazione dei beni di interesse storico.	11.196,50	0,00	0,00
Attività culturali e interventi diversi nel settore culturale	63.962,77	53.312,97	54.858,59
Totale Tutela e valorizzazione dei beni e delle attività culturali	75.159,27	53.312,97	54.858,59

Politiche giovanili, sport e tempo libero	IMPEGNI 2017	IMPEGNI 2018	IMPEGNI 2019
Sport e tempo libero	8.233,60	7.971,47	5.863,62

Totale Politiche giovanili, sport e tempo libero	8.233,60	7.971,47	5.863,62
---	-----------------	-----------------	-----------------

Turismo	IMPEGNI 2017	IMPEGNI 2018	IMPEGNI 2019
Sviluppo e valorizzazione del turismo	41.511,00	23.000,00	69.296,02
Totale Turismo	41.511,00	23.000,00	69.296,02

Assetto del territorio ed edilizia abitativa	IMPEGNI 2017	IMPEGNI 2018	IMPEGNI 2019
Urbanistica e assetto del territorio	325,00	7.900,00	200.678,91
Edilizia residenziale pubblica e locale e piani di edilizia economico-popolare	7.073,00	14.850,00	3.366,07
Totale Assetto del territorio ed edilizia abitativa	7.398,00	22.750,00	204.044,98

Sviluppo sostenibile e tutela del territorio e dell'ambiente	IMPEGNI 2017	IMPEGNI 2018	IMPEGNI 2019
Difesa del suolo	68.706,96	89.350,27	131.275,97
Tutela, valorizzazione e recupero ambientale	15.165,00	33.956,00	15.140,63
Rifiuti	2.950.644,38	2.991.427,38	3.016.538,81
Servizio idrico integrato	176.649,75	34.665,47	304.907,68
Aree protette, parchi naturali, protezione naturalistica e forestazione	2.796,20	29.708,69	77.100,58
Totale Sviluppo sostenibile e tutela del territorio e dell'ambiente	3.213.962,29	3.179.107,81	3.544.963,67

Trasporti e diritto alla mobilità	IMPEGNI 2017	IMPEGNI 2018	IMPEGNI 2019
Trasporto pubblico locale	493.397,05	474.407,48	583.609,95
Viabilità e infrastrutture stradali	676.510,56	685.789,52	771.001,24
Totale Trasporti e diritto alla mobilità	1.169.907,61	1.160.197,00	1.354.611,19

Soccorso civile	IMPEGNI 2017	IMPEGNI 2018	IMPEGNI 2019
Sistema di protezione civile	17.120,82	20.184,87	14.570,78
Totale Soccorso civile	17.120,82	20.184,87	14.570,78

Diritti sociali, politiche sociali e famiglia	IMPEGNI 2017	IMPEGNI 2018	IMPEGNI 2019
Interventi per l'infanzia e i minori e per asili nido	303.617,00	144.879,00	259.857,00
Interventi per la disabilità	409.684,81	386.378,17	403.481,00
Interventi per gli anziani	67.884,00	123.149,31	101.794,89
Interventi per soggetti a rischio di esclusione sociale	74.811,58	71.949,90	77.582,97
Interventi per le famiglie	174.058,11	85.000,00	137.109,00
Programmazione e governo della rete dei servizi sociosanitari e sociali	3.479,96	3.608,51	3.996,54

Servizio necroscopico e cimiteriale	171.745,41	143.653,06	145.049,61
Totale Diritti sociali, politiche sociali e famiglia	1.205.280,87	958.617,95	1.128.871,01

Debito pubblico	IMPEGNI 2017	IMPEGNI 2018	IMPEGNI 2019
Quota capitale ammortamento mutui e prestiti obbligazionari	822.327,84	922.306,51	1.585.043,01
Totale Debito pubblico	822.327,84	922.306,51	1.585.043,01

Anticipazioni finanziarie	IMPEGNI 2017	IMPEGNI 2018	IMPEGNI 2019
Restituzione anticipazione di tesoreria	9.055.518,31	7.596.440,65	4.377.715,31
Totale Anticipazioni finanziarie	9.055.518,31	7.596.440,65	4.377.715,31

Servizi per conto terzi	IMPEGNI 2017	IMPEGNI 2018	IMPEGNI 2019
Servizi per conto terzi e Partite di giro	1.704.341,48	1.511.063,44	5.777.621,79
Totale Servizi per conto terzi	1.704.341,48	1.511.063,44	5.777.621,79

5.2.2 Spese correnti

Il titolo I - Spese correnti, comprende quelle spese destinate a finanziare l'ordinaria gestione caratterizzata da spese non aventi effetti duraturi sugli esercizi successivi.

Nelle tabelle sottostanti viene presentata la composizione del titolo I della spesa con il confronto storico con gli anni precedenti, analizzati per macroaggregati.

L'Ente nel 2019 ha rispettato i vincoli di finanza pubblica relativi alla limitazione delle seguenti spese:

- spese del personale a tempo determinato e indeterminato
- spese di rappresentanza, mostre, convegni
- missioni
- spese per autovetture
- attività di formazione
- incarichi di consulenza
- acquisto mobili e arredi

RINEGOZIAZIONE MUTUI CDP 2019

I commi da 961 a 964 dell'articolo 1 della Legge 30 dicembre 2018, n. 145 ("Legge di Bilancio 2019") hanno previsto la possibilità di rinegoziare i mutui concessi dalla Cassa depositi e prestiti S.p.A. a comuni, province e città metropolitane, trasferiti al Ministero dell'economia e delle finanze in attuazione dell'articolo 5, commi 1 e 3, del decreto 30 settembre 2003, n. 269, convertito, con modificazioni, dalla legge 24 novembre 2003, n. 326. Con Decreto del 30 agosto 2019 ("Decreto MEF") il Ministero dell'economia e delle finanze, in esecuzione di quanto previsto al comma 963, articolo 1 della Legge di Bilancio 2019, ha individuato i mutui che possono essere oggetto di rinegoziazione e i criteri e le modalità di perfezionamento di tali operazioni. Detto decreto ha individuato n. 1 prestito suscettibile di rinegoziazione da parte del Comune di Rocca di Papa, posizione 4424553/00, data di scadenza dell'ammortamento 31/12/2023.

MACROAGGREGATI	IMPEGNI 2017	IMPEGNI 2018	IMPEGNI 2019
Redditi da lavoro dipendente	2.082.894,72	2.059.095,73	2.072.097,37
Imposte e tasse a carico dell'ente	121.664,57	123.623,92	124.851,19
Acquisto di beni e servizi	6.001.959,91	5.984.530,10	6.101.461,89
Trasferimenti correnti	748.705,93	733.540,52	816.248,72
Interessi passivi	531.111,10	507.639,44	466.476,80
Rimborsi e poste correttive delle entrate	14.415,50	38.224,82	5.000,00
Altre spese correnti	329.105,86	161.435,59	353.887,20
Totale Spese correnti	9.829.857,59	9.608.090,12	9.940.023,17

5.2.3 Spese in conto capitale

Il titolo II - Spese in conto capitale, comprende quelle spese dirette a finanziare l'acquisizione di beni a fecondità ripetuta. Nelle tabelle sottostanti viene presentata la composizione del titolo II della spesa con il confronto storico con gli anni precedenti, analizzati per macroaggregati.

MACROAGGREGATI	IMPEGNI 2017	IMPEGNI 2018	IMPEGNI 2019
Investimenti fissi lordi e acquisto di terreni	396.363,66	221.337,97	928.624,82
Contributi agli investimenti	0,00	0,00	20.415,11
Altre spese in conto capitale	323.000,00	12.875,55	1.299.588,02
Totale Spese in conto capitale	719.363,66	234.213,52	2.248.627,95

5.2.4 Spese per incremento di attività finanziarie

Il titolo III - Spese per incremento di attività finanziarie, comprende le spese per partecipazioni, azioni e conferimenti di capitale.

Nelle tabelle sottostanti viene presentata la composizione del titolo III della spesa con il confronto storico con gli anni precedenti, analizzati per macroaggregati.

MACROAGGREGATI	IMPEGNI 2017	IMPEGNI 2018	IMPEGNI 2019
Altre spese per incremento di attività finanziarie	0,00	0,00	0,00
Totale Spese per incremento di attività finanziarie	0,00	0,00	0,00

5.2.5 Rimborso di prestiti

Il titolo IV - Rimborso di prestiti, comprende le somme per il rimborso delle quote capitali dei prestiti contratti (anticipazioni di liquidità, prestiti obbligazionari, mutui passivi).

Nel 2019 l'Ente ha rimborsato € 1.585.043,01 di quote capitali, di cui:

€ 624.486,01 quota capitale anticipazione di liquidità 2019 concessa da CDP SPA

€ 237.550,99 quota capitale anticipazioni di liquidità anni 2013 e 2014 concesse da CDP SPA

€ 529.730,88 quote capitali mutui passivi a tasso fisso concessi dalla CDP Spa

€ 135.883,00 quote capitali prestiti obbligazionari a tasso fisso concessi dal BANCA OPI SPA

€ 282.282,96 quote capitali prestiti obbligazionari a tasso variabile CREDIOP DEXIA SPA

€ 12.660,16 mutuo passivo a tasso fisso concesso dall'ISTITUTO PER IL CREDITO SPORTIVO

Nelle tabelle sottostanti viene presentata la composizione del titolo IV della spesa con il confronto storico con gli anni precedenti, analizzati per macroaggregati.

MACROAGGREGATI	IMPEGNI 2017	IMPEGNI 2018	IMPEGNI 2019
Rimborso prestiti a breve termine	0,00	0,00	624.486,01
Rimborso mutui e altri finanziamenti a medio lungo termine	822.327,84	922.306,51	960.557,00
Fondi per rimborso prestiti	0,00	0,00	0,00
Totale Rimborso di prestiti	822.327,84	922.306,51	1.585.043,01

5.2.6 Chiusura anticipazioni da istituto tesoriere/cassiere

Il titolo V - Chiusura anticipazioni da istituto tesoriere/cassiere, comprende le chiusure delle anticipazioni di cassa aperte presso il tesoriere.

Nelle tabelle sottostanti viene presentata la composizione del titolo V della spesa con il confronto storico con gli anni precedenti, analizzati per macroaggregati.

MACROAGGREGATI	IMPEGNI 2017	IMPEGNI 2018	IMPEGNI 2019
Chiusura Anticipazioni ricevute da istituto tesoriere/cassiere	9.055.518,31	7.596.440,65	4.377.715,31
Totale Chiusura Anticipazioni da istituto tesoriere/cassiere	9.055.518,31	7.596.440,65	4.377.715,31

5.2.7 Spese per conto terzi e partite di giro

Il titolo VII - Spese per conto terzi e partite di giro, comprende le somme per partite di giro.

Nelle tabelle sottostanti viene presentata la composizione del titolo VII della spesa con il confronto storico con gli anni precedenti, analizzati per macroaggregati.

MACROAGGREGATI	IMPEGNI 2017	IMPEGNI 2018	IMPEGNI 2019
Uscite per partite di giro	791.265,49	645.014,50	4.994.565,57
Uscite per conto terzi	913.075,99	866.048,94	783.056,22
Totale Spese per conto terzi e partite di giro	1.704.341,48	1.511.063,44	5.777.621,79

5.3 Equilibri

La legge n. 243 del 24 dicembre 2012 "Disposizioni per l'attuazione del principio del pareggio di bilancio ai sensi dell'art. 81, sesto comma, della Costituzione", disciplina il vincolo dell' equilibrio dei bilanci.

L'articolo 9, Equilibrio dei bilanci delle regioni e degli enti locali, recita:

1. I bilanci delle regioni, dei comuni, delle province, delle città metropolitane e delle province autonome di Trento e di Bolzano si considerano in equilibrio quando, sia nella fase di previsione che di rendiconto, registrano:
 - a) un saldo non negativo, in termini di competenza e di cassa, tra le entrate finali e le spese finali;
 - b) un saldo non negativo, in termini di competenza e di cassa, tra le entrate correnti e le spese correnti, incluse le quote di capitale delle rate di ammortamento dei prestiti.
2. Salvo quanto previsto dall'articolo 10, comma 4, qualora, in sede di rendiconto di gestione, un ente di cui al comma 1 del presente articolo registri un valore negativo dei saldi di cui al medesimo comma 1, lettere a) e b), adotta misure di correzione tali da assicurare il recupero entro il triennio successivo.
3. Eventuali saldi positivi sono destinati all'estinzione del debito maturato dall'ente. Nel rispetto dei vincoli derivanti dall'ordinamento dell'Unione europea e dell'equilibrio dei bilanci, i saldi positivi di cui al primo periodo possono essere destinati anche al finanziamento di spese di investimento con le modalità previste dall'articolo 10.
4. Con legge dello Stato sono definite le sanzioni da applicare agli enti di cui al comma 1 nel caso di mancato conseguimento dell'equilibrio gestionale sino al ripristino delle condizioni di equilibrio di cui al medesimo comma 1, lettere a) e b), da promuovere anche attraverso la previsione di specifici piani di rientro.

Il bilancio corrente trova una sua implicita definizione nell'articolo 162, comma 6, del D.Lgs. n. 267/2000 che così recita:

"... le previsioni di competenza relative alle spese correnti sommate alle previsioni di competenza relative ai trasferimenti in c/capitale, al saldo negativo delle partite finanziarie e alle quote di capitale delle rate di ammortamento dei mutui e degli altri prestiti, con l'esclusione dei rimborsi anticipati, non possono essere complessivamente superiori alle previsioni di competenza dei primi tre titoli dell'entrata, ai contributi destinati al rimborso dei prestiti e all'utilizzo dell'avanzo di competenza di parte corrente e non possono avere altra forma di finanziamento, salvo le eccezioni tassativamente indicate nel principio applicato alla contabilità finanziaria necessarie a garantire elementi di flessibilità degli equilibri di bilancio ai fini del rispetto del principio dell'integrità."

Ne consegue che, anche in sede di rendicontazione, appare indispensabile verificare se questo vincolo iniziale abbia trovato concreta attuazione al termine dell'esercizio, confrontando tra loro, in luogo delle previsioni di entrata e di spesa, accertamenti ed impegni della gestione di competenza. In generale, potremmo sostenere che il bilancio corrente misura la quantità di entrate destinate all'ordinaria gestione dell'ente, cioè da utilizzare per il pagamento del personale, delle spese d'ufficio, dei beni di consumo, per i fitti e per tutte quelle uscite che non trovano utilizzo solo nell'anno in corso nel processo erogativo.

Inoltre, i commi da 819 a 826 dell'art. 1 della Legge 145/2018 (Legge di bilancio 2019) sanciscono il definitivo superamento del vincolo del pareggio di bilancio previsto dalla Legge di Stabilità 2016. A decorrere dal 2019, infatti, l'obbligo di finanza pubblica è raggiunto nel caso di risultato di esercizio di competenza non negativo indicato nell'Allegato 10 al rendiconto di gestione. In detto prospetto i saldi sono i seguenti:

W1 risultato di competenza

W2 equilibrio di bilancio

W3 equilibrio complessivo

La Commissione Arconet nella riunione dell'11/12/2019, ha stabilito che, ai fini del rispetto degli equilibri di bilancio, gli enti territoriali hanno l'obbligo di conseguire un risultato di competenza non negativo (W1) e tendere al rispetto dell'equilibrio di bilancio (W2) che rappresenta l'effettiva capacità dell'ente di garantire, anche a consuntivo, la copertura integrale oltre che agli impegni e al ripiano del disavanzo anche ai vincoli di destinazione e agli accantonamenti di bilancio; mentre l'equilibrio complessivo (W3) svolge la funzione di rappresentare gli effetti della gestione complessiva dell'esercizio e la relazione con il risultato di amministrazione su cui incidono operazioni non completamente dominabili dagli enti stessi.

Le tabelle successive mostrano che il Comune di Rocca di Papa è in equilibrio, in sede di rendicontazione, in quanto ha conseguito i saldi positivi del risultato di competenza W1 e dell'equilibrio di bilancio W2.

Per una migliore comprensione del prospetto, si specifica che:

- l'importo di € 179.754,75 indicato alla lettera H) - utilizzo dell'avanzo vincolato di amministrazione al 31/12/2018 per spese correnti - è composto da:
 1. € 173.537,31 utilizzo nel 2019 di una quota del fondo rischi e contenzioso per il finanziamento di parte del debito fuori bilancio derivante dalla sentenza esecutiva n. 1665/2019 Fam srl c/ Comune di Rocca di Papa;
 2. € 6.217,44 utilizzo del fondo TFM
- l'importo di € 110.397,74 indicato alla lettera I) - entrate di parte capitale destinate alle spese correnti in base a specifiche disposizioni di legge e principi contabili - è composto da:
 - € 59.045,59 Fondo per prevenire il dissesto finanziario in parte capitale, concesso dalla Regione Lazio nel 2019 e che ai sensi della Legge di stabilità regionale 28/2019, al fine di sostenere il Comune di Rocca di Papa a fronte dei gravi ed ingenti danni derivanti dagli eventi del 10/06/2019, concorre al rispetto degli equilibri di bilancio;

- € 51.352,15 proventi da concessioni edilizie destinate a spese correnti;
- l'importo di € 359.365,37 indicato alla lettera L) - entrate di parte corrente destinate agli investimenti in base a specifiche disposizioni di legge e principi contabili - è composto da:
 1. € 300.000,00 anticipo indennizzo polizza incendio e scoppio incassato nella parte corrente del bilancio e destinato agli immobili danneggiati;
 2. € 59.365,37 le economie derivanti dalle rinegoziazioni dei mutui passivi concessi da CDP SPA effettuate negli anni precedenti e destinate per legge agli investimenti;
- l'importo di € 117.129,90 indicato alla lettera P) - utilizzo dell'avanzo vincolato di amministrazione al 31/12/2018 per spese di investimenti - è composto da:
 1. € 101.129,90 utilizzo del contributo per prevenzione dissesto in conto capitale riconosciuto all'Ente dalla Regione Lazio e destinato a finanziare in parte le operazioni di bonifica dei terreni di cui ai verbali di sequestro del Comando Carabinieri Forestali Stazione di Rocca di Papa
 2. € 16.000,00 utilizzo dell'avanzo vincolato da entrate proprie per il finanziamento della ricognizione urbanistica e normativa delle zone edificate ai sensi della Deliberazione di Giunta Comunale n. 82/2019.

5.3.1 Equilibri bilancio della gestione corrente

EQUILIBRIO ECONOMICO-FINANZIARIO		COMPETENZA (ACCERTAMENTI E IMPEGNI IMPUTATI ALL'ESERCIZIO)
A) Fondo pluriennale vincolato per spese correnti	(+)	382.938,13
AA) Recupero disavanzo di amministrazione esercizio precedente	(-)	302.023,35
B) Entrate titoli 1.00 - 2.00 - 3.00	(+)	13.708.340,58
<i>di cui per estinzione anticipata di prestiti</i>		0,00
C) Entrate Titolo 4.02.06 - Contributi agli investimenti direttamente destinati al rimborso dei prestiti da amministrazioni pubbliche	(+)	0,00
D) Spese Titolo 1.00 - Spese correnti	(-)	9.940.023,17
D1) Fondo pluriennale vincolato di parte corrente (di spesa)	(-)	278.550,30
E) Spese Titolo 2.04 - Trasferimenti in conto capitale	(-)	0,00
E1) Fondo pluriennale vincolato di spesa - titolo 2.04 Altri trasferimenti in conto capitale	(-)	0,00
F1) Spese Titolo 4.00 - Quote di capitale amm.to dei mutui e prestiti obbligazionari	(-)	1.585.043,01
<i>di cui per estinzione anticipata di prestiti</i>		0,00
F2) Fondo anticipazioni di liquidità	(-)	0,00
G) Somma finale (G=A-AA+B+C-D-D1-D2-E-E1-F1-F2)		1.985.638,88
ALTRE POSTE DIFFERENZIALI, PER ECCEZIONI PREVISTE DA NORME DI LEGGE E DAI PRINCIPI CONTABILI, CHE HANNO EFFETTO SULL'EQUILIBRIO EX ARTICOLO 162, COMMA 6, DEL TESTO UNICO DELLE LEGGI SULL'		
H) Utilizzo avanzo di amministrazione per spese correnti	(+)	179.754,75
<i>di cui per estinzione anticipata di prestiti</i>		0,00
I) Entrate di parte capitale destinate a spese correnti in base a specifiche disposizioni di legge o dei principi contabili	(+)	110.397,74
<i>di cui per estinzione anticipata di prestiti</i>		0,00
L) Entrate di parte corrente destinate a spese di investimento in base a specifiche disposizioni di legge o dei principi contabili	(-)	359.365,37
M) Entrate da accensione di prestiti destinate a estinzione anticipata dei prestiti	(+)	0,00
O1) RISULTATO DI COMPETENZA DI PARTE CORRENTE (O1=G+H+I-L+M)		1.916.426,00
- Risorse accantonate di parte corrente stanziare nel bilancio dell'esercizio 2019	(-)	1.792.590,53
- Risorse vincolate di parte corrente nel bilancio	(-)	0,00
O2) EQUILIBRIO DI BILANCIO DI PARTE CORRENTE	(-)	123.835,47
- Variazione accantonamenti di parte corrente effettuata in sede di rendiconto (+)/(-)	(-)	2.226.115,09
O3) EQUILIBRIO COMPLESSIVO DI PARTE CORRENTE		-2.102.279,62

5.3.2 Equilibri bilancio della gestione in conto capitale

EQUILIBRIO ECONOMICO-FINANZIARIO		COMPETENZA (ACCERTAMENTI E IMPEGNI IMPUTATI ALL'ESERCIZIO)
P) Utilizzo avanzo di amministrazione per spese di investimento	(+)	117.129,90
Q) Fondo pluriennale vincolato per spese in conto capitale (di entrata)	(+)	187.346,41
R) Entrate Titoli 4.00-5.00-6.00	(+)	8.608.357,23
C) Entrate Titolo 4.02.06 - Contributi agli investimenti direttamente destinati al rimborso dei prestiti da amministrazioni pubbliche	(-)	0,00
I) Entrate di parte capitale destinate a spese correnti in base a specifiche disposizioni di legge o dei principi contabili	(-)	110.397,74
S1) Entrate Titolo 5.02 per Riscossioni di crediti	(-)	0,00
S2) Entrate Titolo 5.03 per Riscossione crediti di medio-lungo termine	(-)	0,00
T) Entrate Titolo 5.04 relative a Altre entrate per riduzione di attività finanziarie	(-)	0,00
L) Entrate di parte corrente destinate a spese di investimento in base a specifiche disposizioni di legge o dei principi contabili	(+)	359.365,37
M) Entrate da accensione di prestiti destinate a estinzione anticipata dei prestiti	(-)	0,00
U) Spese Titolo 2.00 - Spese in conto capitale	(-)	2.248.627,95
UU) Fondo pluriennale vincolato in c/capitale (di spesa)	(-)	6.270.298,52
V) Spese Titolo 3.01 per Acquisizioni di attività finanziarie	(-)	0,00
E) Spese Titolo 2.04 - Trasferimenti in conto capitale	(+)	0,00
Z1) RISULTATO DI COMPETENZA IN C/CAPITALE (Z1)=P+Q+R-C-I-S1-S2-T+L-M-U-U1-U2-V+E)		642.874,70
Z/1) Risorse accantonate in c/capitale stanziare nel bilancio dell'esercizio 2019	(-)	0,00
- Risorse vincolate in c/capitale nel bilancio	(-)	25.796,06
Z/2) EQUILIBRIO DI BILANCIO IN C/CAPITALE		617.078,64
- Variazione accantonamenti in c/capitale effettuata in sede di rendiconto (+)/(-)	(-)	0,00
Z3) EQUILIBRIO COMPLESSIVO IN CAPITALE		617.078,64

5.3.3 Equilibri bilancio finale

EQUILIBRIO ECONOMICO-FINANZIARIO		COMPETENZA (ACCERTAMENTI E IMPEGNI IMPUTATI ALL'ESERCIZIO)
S1) Entrate Titolo 5.02 per Riscossione crediti di breve termine	(+)	0,00
S2) Entrate Titolo 5.03 per Riscossione crediti di medio-lungo termine	(+)	0,00
T) Entrate Titolo 5.04 relative a Altre entrate per riduzioni di attività finanziarie	(+)	0,00
X1) Spese Titolo 3.02 per Concessione crediti di breve termine	(-)	0,00
X2) Spese Titolo 3.03 per Concessione crediti di medio-lungo termine	(-)	0,00
Y) Spese Titolo 3.04 per Altre spese per incremento di attività finanziarie	(-)	0,00
W1) RISULTATO DI COMPETENZA (W/1 = O1+Z1+S1+S2+T-X1-X2-Y)		2.559.300,70
Risorse accantonate stanziare nel bilancio dell'esercizio 2019		1.792.590,53
Risorse vincolate nel bilancio		25.796,06
W2/EQUILIBRIO DI BILANCIO		740.914,11
Variazione accantonamenti effettuata in sede di rendiconto		2.226.115,09
W3/EQUILIBRIO COMPLESSIVO		-1.485.200,98
Saldo corrente ai fini della copertura degli investimenti pluriennali:		
O1) Risultato di competenza di parte corrente		1.916.426,00
Utilizzo risultato di amministrazione per il finanziamento di spese correnti (H)	(-)	179.754,75
Entrate non ricorrenti che non hanno dato copertura a impegni	(-)	0,00
- Risorse accantonate di parte corrente stanziare nel bilancio dell'esercizio 2019	(-)	1.792.590,53
- Variazione accantonamenti di parte corrente effettuata in sede di rendiconto (+)/(-)	(-)	2.226.115,09
- Risorse vincolate di parte corrente nel bilancio	(-)	0,00
Equilibrio di parte corrente ai fini della copertura degli investimenti pluriennali		-2.282.034,37

ANALISI DEI RESIDUI

Oltre al risultato della gestione di competenza, per la determinazione del risultato complessivo occorre analizzare la gestione residui. Tale gestione, a differenza di quella di competenza, misura l'andamento e lo smaltimento dei residui relativi agli esercizi precedenti ed è rivolta principalmente al riscontro dell'avvenuto riaccertamento degli stessi, verificando se sussistono ancora le condizioni per un loro mantenimento nel rendiconto quali voci di credito o di debito.

A riguardo l'articolo 228, comma 3, del TUEL dispone che "Prima dell'inserimento nel conto del bilancio dei residui attivi e passivi l'ente locale provvede all'operazione di riaccertamento degli stessi, consistente nella revisione delle ragioni del mantenimento in tutto od in parte dei residui e della corretta imputazione in bilancio, secondo le modalità di cui all'art. 3, comma 4, del decreto legislativo 23 giugno 2011, n. 118, e successive modificazioni."

In linea generale, l'eliminazione di residui attivi produce una diminuzione del risultato di questa gestione, mentre una riduzione di quelli passivi, per il venir meno dei presupposti giuridici, produce effetti positivi.

E' stato quindi chiesto ai Responsabili di Servizio una attenta analisi dei residui attivi e passivi per determinare la loro sussistenza. Ogni responsabile di settore ha esaminato i residui attivi e passivi anni 2018 e precedenti per procedere alla ricognizione degli stessi. Le attività di ricognizione si sono concluse con l'approvazione delle seguenti determinazioni:

- determinazione settore risorse umane e coordinamento partecipazione popolare n. 188/2020
- determinazione settore socioculturale n. 189/2020
- determinazione settore urbanistica n. 201/2020
- determinazione settore affari istituzionale n. 202/2020
- determinazione settore bilancio e sviluppo n. 2017/2020
- determinazione settore lavori pubblici 224/2020
- determinazione settore polizia locale n. 254/2020
- determinazione segretario comunale n. 342/2020

A seguito delle suddette ricognizioni, con deliberazione di Giunta Comunale n. 40 del 21/05/2020 è stato approvato il riaccertamento ordinario dei residui attivi e passivi anni 2018 e precedenti, ai sensi dell'art. 3, comma 4 D.Lgs. 118/2011 e ss.mm.ii. da cui risultano:

residui attivi 2018 e precedenti cancellati € 2.378.679,08

residui attivi 2018 e precedenti mantenuti € 13.911.067,51

residui passivi 2018 e precedenti cancellati € 1.511.516,82

residui passivi 2018 e precedenti mantenuti € 2.216.106,73

Le tabelle successive mostrano la dinamica dei residui attivi e passivi nell'esercizio 2019.

Si precisa che i residui attivi variati in diminuzione a seguito dell'annullamento automatico dei debiti di importo residuo fino a mille euro affidati agli agenti della riscossione dal 2000 al 2010, previsto dall'art. 4 del D.L. 14/12/2018 n. 35, convertito con L. 136/2018, ammontano complessivamente ad € 861.538,40 e sono relativi alle entrate recupero evasione ICI, TARSU e proventi da Sanzioni al codice della strada. In dettaglio

TIPOLOGIA ENTRATA RECUPERO EVASIONE ICI stralcio residui attivi € 39.167,96

TIPOLOGIA DI ENTRATA TARSU stralcio residui attivi € 599.794,00

TIPLOGIA DI ENTRATA stralcio residui attivi PROVENTI DA SCDS € 222.576,44

Dalla verifica dell'ammontare dell'accantonamento al FCDE per le suddette entrate stralciate dalla norma è risultata la congruità del fondo stesso per la compensazione dei residui attivi e per l'adeguamento delle scritture contabili dell'Ente al rendiconto di gestione 2019 e, di conseguenza, a seguito delle operazioni di stralcio, non si è determinato un disavanzo nella gestione dei residui attivi da ripianare.

6.1 Smaltimento residui attivi

Lo smaltimento dei residui attivi corrisponde alla parte riscossa, ovvero la parte che ha trovato compimento nel processo di acquisizione delle entrate.

Nell'ultima colonna vengono evidenziati i residui provenienti dagli anni precedenti riportati nell'esercizio 2019 suddivisi per titolo.

RESIDUI ATTIVI					
DESCRIZIONE	RESIDUI INIZIALI (1)	RESIDUI MANTENUTI (2)	RISCOSSIONI (3)	% RISC (3)/(2)	RESIDUI FINALI (2)-(3)
Titolo 1 Entrate correnti di natura tributaria, contributiva e perequativa	10.515.667,19	9.813.334,42	2.108.147,07	21,48	7.705.187,35
Titolo 2 Trasferimenti correnti	1.002.577,92	897.801,91	751.545,49	83,71	146.256,42
Titolo 3 Entrate extratributarie	6.130.057,90	5.861.758,54	766.276,57	13,07	5.095.481,97
Titolo 4 Entrate in conto capitale	2.268.054,45	964.783,51	175.575,63	18,20	789.207,88
Titolo 5 Entrate da riduzione di attivita' finanziarie	0,00	0,00	0,00	0,00	0,00
Titolo 6 Accensione prestiti	27.681,25	27.681,25	19.491,77	70,42	8.189,48
Titolo 7 Anticipazioni da istituto tesoriere/cassiere	0,00	0,00	0,00	0,00	0,00
Titolo 9 Entrate per conto terzi e partite di giro	194.831,34	194.831,34	28.086,93	14,42	166.744,41
TOTALE	20.138.870,05	17.760.190,97	3.849.123,46	21,67	13.911.067,51

6.2 Formazione residui attivi

Le entrate accertate e non riscosse al termine dell'esercizio formano nuovi residui per gli esercizi successivi. Le ultime due colonne evidenziano i residui riportati nell'esercizio 2019 suddivisi per titolo.

FORMAZIONE RESIDUI ATTIVI				
DESCRIZIONE	ACCERTAMENTI (1)	INCASSI (2)	RESIDUI DA COMPETENZA (3)=(1)-(2)	RESIDUI ANNI PRECEDENTI (4)
Titolo 1				
Entrate correnti di natura tributaria, contributiva e perequativa	8.944.630,61	5.322.622,26	3.622.008,35	7.705.187,35
Titolo 2				
Trasferimenti correnti	1.054.807,63	829.768,20	225.039,43	146.256,42
Titolo 3				
Entrate extratributarie	3.708.902,34	991.665,65	2.717.236,69	5.095.481,97
Titolo 4				
Entrate in conto capitale	7.242.973,16	4.512.652,97	2.730.320,19	789.207,88
Titolo 5				
Entrate da riduzione di attivita' finanziarie	0,00	0,00	0,00	0,00
Titolo 6				
Accensione prestiti	1.365.384,07	624.486,01	740.898,06	8.189,48
Titolo 7				
Anticipazioni da istituto tesoriere/cassiere	4.377.715,31	4.377.715,31	0,00	0,00
Titolo 9				
Entrate per conto terzi e partite di giro	5.777.621,79	5.719.778,00	57.843,79	166.744,41
TOTALE	32.472.034,91	22.378.688,40	10.093.346,51	13.911.067,51

6.3 Smaltimento residui passivi

Lo smaltimento dei residui passivi corrisponde alla parte pagata, ovvero la parte che ha trovato compimento nel processo di erogazione delle spese.

Nell'ultima colonna vengono evidenziati i residui provenienti dagli anni precedenti riportati nell'esercizio 2019 suddivisi per titolo.

RESIDUI PASSIVI					
DESCRIZIONE	RESIDUI INIZIALI (1)	RESIDUI MANTENUTI (2)	PAGAMENTI (3)	% PAG (3)/(2)	RESIDUI FINALI (2)-(3)
Titolo 1					
Spese correnti	3.584.002,75	3.376.885,16	2.207.226,29	65,36	1.169.658,87
Titolo 2					
Spese in conto capitale	1.945.271,43	640.872,20	170.405,85	26,59	470.466,35
Titolo 3					
Spese per incremento di attività finanziarie	0,00	0,00	0,00	0,00	0,00
Titolo 4					
Rimborso di prestiti	0,00	0,00	0,00	0,00	0,00
Titolo 5					
Chiusura Anticipazioni da istituto tesoriere/cassiere	1.284.699,55	1.284.699,55	1.284.699,55	0,00	0,00
Titolo 7					
Spese per conto terzi e partite di giro	859.431,55	859.431,55	283.450,04	32,98	575.981,51
TOTALE	7.673.405,28	6.161.888,46	3.945.781,73	64,04	2.216.106,73

6.4 Formazione residui passivi

Le spese impegnate e non pagate al termine dell'esercizio formano nuovi residui per gli esercizi successivi. Le ultime due colonne evidenziano i residui riportati nell'esercizio 2019 suddivisi per titolo.

FORMAZIONE RESIDUI PASSIVI				
DESCRIZIONE	IMPEGNI (1)	PAGAMENTI (2)	RESIDUI DA COMPETENZA (3)=(1)-(2)	RESIDUI ANNI PRECEDENTI (4)
Titolo 1 Spese correnti	9.940.023,17	7.105.329,40	2.834.693,77	1.169.658,87
Titolo 2 Spese in conto capitale	2.248.627,95	288.493,48	1.960.134,47	470.466,35
Titolo 3 Spese per incremento di attività finanziarie	0,00	0,00	0,00	0,00
Titolo 4 Rimborso di prestiti	1.585.043,01	1.585.043,01	0,00	0,00
Titolo 5 Chiusura Anticipazioni da istituto tesoriere/cassiere	4.377.715,31	4.377.715,31	0,00	0,00
Titolo 7 Spese per conto terzi e partite di giro	5.777.621,79	5.500.158,65	277.463,14	575.981,51
TOTALE	23.929.031,23	18.856.739,85	5.072.291,38	2.216.106,73

ASPETTI PATRIMONIALI

Il conto del bilancio evidenzia, oltre ai risultanti finali della gestione autorizzatoria-finanziaria, la situazione economica e patrimoniale-finanziaria dell'ente.

A differenza della contabilità finanziaria che misura gli esborsi monetari sostenuti (spese) e gli introiti monetari (entrate), la contabilità economica misura il valore delle risorse (beni e servizi) utilizzate, cioè i costi, ed il valore dei beni e dei servizi prodotti, cioè i ricavi.

I due tipi di contabilità si differenziano essenzialmente per due aspetti:

- l'aspetto temporale – l'esborso o l'introito monetario possono avvenire in un momento diverso da quello in cui le risorse vengono impiegate;
- l'aspetto strutturale – l'unità organizzativa che impiega le risorse può essere diversa da quella che sostiene il relativo esborso finanziario ed esistono spese ed entrate alle quali non corrispondono costi o ricavi, come ad esempio le entrate da mutui e i rimborsi delle somme prese a prestito, al netto degli interessi, che sono invece un costo.

La situazione economica e patrimoniale dell'ente è stata redatta secondo lo schema previsto dal D. Lgs. 118/2011. Il collegamento tra la contabilità economica e la contabilità finanziaria è stato effettuato attraverso il "Piano dei conti integrato" (previsto dall'art. 4 del Dlgs. n. 118/2011).

7.1 Conto economico

Il conto economico rappresenta il conto di riepilogo di tutti i componenti positivi e negativi, che concorrono alla formazione del risultato economico dell'esercizio: in esso trovano allocazione i saldi positivi o negativi dei proventi, dei costi e degli oneri, riferiti al periodo.

Il saldo del conto economico rappresenta il risultato economico dell'esercizio, evidenzia se positivo l'utile della gestione, se negativo la perdita.

Costituiscono componenti positivi del conto economico i tributi, i contributi perequativi, trasferimenti correnti, i proventi dei servizi pubblici, i proventi derivanti dalla gestione del patrimonio, i proventi finanziari, i proventi straordinari le insussistenze del passivo, le sopravvenienze attive e le plusvalenze da alienazioni.

Gli accertamenti finanziari di competenza sono rettificati al fine di costituire la dimensione finanziaria dei componenti positivi, rilevando i seguenti elementi:

1. ratei attivi e risconti passivi;
2. le variazioni in aumento o in diminuzione delle rimanenze;
3. i costi capitalizzati a carico di diversi esercizi;
4. le quote di ricavi pluriennali;
5. l'imposta sul valore aggiunto per le attività effettuate in regime d'impresa.

Costituiscono componenti negativi del conto economico l'acquisto di materie prime e dei beni di consumo, le prestazioni di servizi, il godimento di beni di terzo, la spese di personale, i trasferimenti a terzi, gli interessi passivi e gli oneri finanziari diversi, le imposte e tasse a carico dell'Ente, gli oneri straordinari compresa la svalutazione di crediti, le minusvalenze da alienazioni, gli ammortamenti e le insussistenze dell'attivo come i minori crediti e i minori residui attivi.

Il conto economico si suddivide nelle seguenti classi di valori:

-COMPONENTI POSITIVI DELLA GESTIONE

Risultante dalla somma delle variazioni economiche positive del periodo, relative alle operazioni di ordinaria e continuativa gestione, evidenzia l'entità complessiva dei proventi dell'esercizio al netto di quelli relativi alle partecipazioni in società ed aziende speciali.

-COMPONENTI NEGATIVI DELLA GESTIONE

Risultante dalla somma delle variazioni economiche negative del periodo, relative alle operazioni di ordinaria e continuativa gestione, mostra l'entità complessiva dei costi e degli oneri dell'esercizio al netto di quelli finanziari e di quelli relativi alle partecipazioni in società ed aziende speciali, e comprende le quote di ammortamento economico.

-PROVENTI ED ONERI FINANZIARI

Risultante dalla somma algebrica delle variazioni economiche positive e negative del periodo, mostra il risultato netto realizzato dalla gestione finanziaria dell'ente.

-PROVENTI ED ONERI STRAORDINARI

Risultante dalla somma di tutte le variazioni economiche positive relative alle operazioni non prevedibili e non continuative della gestione.

Il risultato economico dell'esercizio 2019 del Comune di Rocca di Papa è negativo con una perdita di € 1.031.251,56. Detta perdita è stata principalmente determinata dal maggior accantonamento al fondo crediti di dubbia esigibilità derivante dall'applicazione del metodo di calcolo ordinario, obbligatorio a decorrere dal rendiconto 2019, e dalla cancellazione dei residui attivi a fronte dello stralcio dei debiti di importo residuo fino a mille euro affidati agli agenti della riscossione dal 2000 al 2010, previsto dalla Legge 136/2018.

Riepilogo del conto economico	2019
Componenti positivi della gestione	14.250.328,92
Componenti negativi della gestione	14.769.758,50
Proventi ed oneri finanziari	-460.334,11
Proventi ed oneri straordinari	63.881,55
RISULTATO DELL'ESERCIZIO (al netto delle imposte)	-1.031.251,56

7.2 Stato patrimoniale

Lo stato patrimoniale sintetizza, prendendo in considerazione i macro aggregati di sintesi, la ricchezza complessiva dell'ente, ottenuta dalla differenza tra il valore delle attività e delle passività. Il prospetto si sviluppa in senso verticale con una serie di classi che descrivono le voci riclassificate in virtù del loro grado di liquidità, inteso come la capacità del singolo cespite di trasformarsi in modo più o meno rapido in denaro. Per questo motivo il modello contabile indica, in sequenza, le immobilizzazioni (suddivise in immateriali, materiali e finanziarie), seguite dall'attivo circolante (composto dalle rimanenze, dai crediti, dalle attività finanziarie non immobilizzate e dalle disponibilità liquide) e dai ratei e risconti attivi. Anche il prospetto del passivo si sviluppa in senso verticale con una serie di classi definite secondo un criterio diverso, però, da quello adottato per l'attivo, dato che non viene considerato il grado di esigibilità della passività (velocità di estinzione della posta riclassificata in passività a breve, medio e lungo termine) ma la natura stessa dell'elemento. Per questo motivo sono indicati in progressione il patrimonio netto, i conferimenti, i debiti e, come voce di chiusura, i ratei ed i risconti passivi. La differenza tra attivo e passivo mostra il patrimonio netto, e quindi la ricchezza netta posseduta. Si tratta, naturalmente, di un valore puramente teorico dato che non è pensabile che un ente pubblico smobilizzi interamente il suo patrimonio per cederlo a terzi. Questa possibilità, infatti, appartiene al mondo dell'azienda privata e non all'ente locale, dove il carattere istituzionale della propria attività, entro certi limiti (mantenimento degli equilibri di bilancio) è prevalente su ogni altra considerazione di tipo patrimoniale.

L'attivo del conto del patrimonio si suddivide nelle seguenti classi di valori:

- IMMOBILIZZAZIONI IMMATERIALI

Sono raggruppati gli investimenti durevoli aventi la caratteristica di essere intangibili e portare un'utilità pluriennale all'ente.

- IMMOBILIZZAZIONI MATERIALI

Comprendono i beni demaniali, i terreni e fabbricati disponibili e indisponibili, gli automezzi, le attrezzature, i mobili e le macchine d'ufficio.

- IMMOBILIZZAZIONI FINANZIARIE

Comprendono i valori relativi a partecipazioni in enti e organismi.

- RIMANENZE

Comprendono l'insieme dei beni mobili, quali prodotti finiti, materie prime, semilavorati ecc., risultanti dalle scritture inventariali e di magazzino di fine esercizio.

-CREDITI

Comprendono le obbligazioni giuridiche perfezionate esigibili, per le quali il servizio è stato reso o è avvenuto lo scambio di beni.

-ATTIVITA' FINANZIARIE NON IMMOBILIZZATE

Si tratta di beni (titoli, partecipazioni etc.) acquistati dall'ente ma destinati a realizzare investimenti a breve termine.

-DISPONIBILITÀ LIQUIDE

Comprendono tutte quelle attività correnti che si presentano direttamente sotto forma di liquidità o che hanno il requisito di essere trasformate in moneta di conto in brevissimo tempo.

-RATEI E RISCONTI ATTIVI

I ratei attivi riguardano quegli importi di competenza dell'esercizio in corso di maturazione alla fine dell'esercizio, ma la cui manifestazione numeraria avviene nell'esercizio successivo. I ratei attivi possono derivare solo dalla parte corrente e mai dalla parte in conto capitale, inoltre, non possono essere rilevati come ratei le somme comprese nei residui attivi. I risconti attivi riguardano spese di competenza dell'esercizio successivo la cui manifestazione numeraria, però, è avvenuta nell'esercizio in corso.

Il passivo del conto del patrimonio si suddivide nelle seguenti classi di valori:

- PATRIMONIO NETTO

Misura il valore dei mezzi propri dell'ente ottenuto quale differenza tra attività e passività patrimoniale. Il legislatore ha ritenuto opportuno evidenziare:

Il fondo di dotazione: è la garanzia, al netto dei beni demaniali, che l'ente offre ai suoi creditori in caso di deficit.

Le riserve : risultati economici di esercizi precedenti, da capitale e da permessi di costruire.

Risultato economico di esercizio

- FONDO PER RISCHI ED ONERI

Comprendono accantonamenti a fondi rischi e oneri destinati a coprire perdite o debiti.

- TRATTAMENTO DI FINE RAPPORTO

- DEBITI

Comprendono l'insieme delle posizioni debitorie contratte dall'ente. (finanziamenti degli investimenti, debiti verso fornitori, amministrazioni pubbliche, organismi partecipati e altri soggetti, debiti tributari verso istituti di previdenza e sicurezza sociale).

- RATEI E RISCONTI PASSIVI

I ratei passivi sono quote di costi che avranno la manifestazione numeraria in esercizi futuri, i risconti passivi sono quote di ricavi riscossi anticipatamente.

Riepilogo dello stato patrimoniale			
ATTIVO	2019	PASSIVO	2019
Crediti verso P.A. fondo di dotazione	0,00	Fondo di dotazione	-26.243.768,07
Immobilizzazioni immateriali	958.622,66	Riserve	49.781.941,19
Immobilizzazioni materiali	49.555.051,01	Risultato economico d'esercizio	-1.031.251,56
Immobilizzazioni finanziarie	42.748,29	<i>Patrimonio netto</i>	22.506.921,56
Rimanenze	0,00		
Crediti	10.770.286,30	Fondo per rischi ed oneri	702.833,00
Attività finanziarie non immobilizzate	0,00	Trattamento di fine rapporto	0,00
Disponibilità liquide	3.425.290,28	Debiti	20.408.517,93
Ratei e risconti attivi	2.820,52	Ratei e risconti passivi	21.136.546,57
TOTALE DELL'ATTIVO	64.754.819,06	TOTALE DEL PASSIVO	64.754.819,06

7.3 Le società partecipate

Le partecipazioni societarie possedute direttamente o indirettamente dal comune di Rocca di Papa, così come ricognite con Deliberazione di Consiglio Comunale n. 44 del 12/12/2019, sono le seguenti:

1. PROMOZIONE CASTELLI ROMANI SPA C.F. 05920701009, quota di partecipazione 10,20; trattasi di società in liquidazione e scioglimento a partecipazione pubblica e privata
2. CONSORZIO GAIA - GESTIONE ASSOCIATA INTERVENTI AMBIENTALI - SPA C.F. 05420831009, quota di partecipazione 0,08%; trattasi di società in amministrazione straordinaria a totale partecipazione pubblica
3. ACEA ATO 2 -GRUPPO ACEA SPA C.F. 05848061007, quota di partecipazione 0,0001% (n. 1 partecipazione su totale n. 36.283.432)

ALTRE INFORMAZIONI

8.1 Situazione di cassa

La presente relazione è stata redatta dalla Giunta ai sensi dell'art. 231 TUEL e predisposta secondo le modalità previste dall'art. 11, comma 6, del D.Lgs. n. 118/2011 e successive modificazioni nonché dell'art. 2427 del Codice Civile.

I documenti contabili allegati sono stati predisposti secondo le regole stabilite dalla normativa in vigore e sono coerenti con le "Disposizioni in materia di armonizzazione dei sistemi contabili e degli schemi di bilancio" (D.Lgs.n.118/11). Il bilancio è in equilibrio in termini di stanziamenti definitivi e la scomposizione dello stesso nelle singole componenti rispecchia le prescrizioni di legge.

Nell'esercizio 2019 il totale degli incassi e dei pagamenti, a residuo e a competenza, ammonta rispettivamente ad € 26.227.811,86 e ad € 22.802.521,58. Il fondo cassa al 31/12/2019 ammonta ad € 3.425.290,28.

Sono state emesse n. 3421 reversali di incasso e n. 3860 mandati di pagamento.

L'indicatore di tempestività dei pagamenti ai sensi del DPCM 22/09/2014 è pari a 32,40 ed è diminuito rispetto al quello del 2018.

Di seguito si riportano gli indicatori degli anni dal 2014 al 2019

2014: 347,93

2015: 148,86

2016: 165,40

2017: 111,92

2018: 64,71

2019: 32,40

SITUAZIONE DI CASSA		COMPETENZA	RESIDUO	TOTALE
Fondo di cassa iniziale				
	con vincolo			0,00
	senza vincolo			0,00
	Totale			0,00
Reversali				
	con vincolo	3.119.431,80	0,00	3.119.431,80
	senza vincolo	19.259.256,60	3.849.123,46	23.108.380,06
	Movimenti emessi 3421 Totale	22.378.688,40	3.849.123,46	26.227.811,86
Mandati				
	con vincolo	0,00	0,00	0,00
	senza vincolo	18.856.739,85	3.945.781,73	22.802.521,58
	Movimenti emessi 3860 Totale	18.856.739,85	3.945.781,73	22.802.521,58
Fondo di cassa finale				
	con vincolo			3.119.431,80
	senza vincolo			305.858,48
	Totale			3.425.290,28
	riscossioni da regolarizzare			0,00
	pagamenti da regolarizzare			0,00
	Totale			3.425.290,28

8.2 Fondo crediti di dubbia esigibilità

Fino all'anno 2018, in considerazione delle difficoltà di applicazione dei nuovi principi contabili che hanno determinato l'esigenza di rendere graduale l'accantonamento nel bilancio di previsione, gli enti locali potevano calcolare l'accantonamento al FCDE a consuntivo utilizzando il c.d. metodo semplificato.

In sostanza il principio ha consentito di accantonare nel risultato di amministrazione un importo almeno pari a: FDCE al 1° gennaio dell'esercizio, meno gli utilizzi del fondo per la cancellazione o gli stralci dei crediti, più l'importo definitivamente accantonato nel bilancio di previsione secondo la percentuale stabilita dalla norma per ogni esercizio.

L'Anci in nome e per conto dei comuni ha chiesto di prorogare tale modalità di calcolo anche per il 2019. La richiesta di proroga è derivata dalla concessione, ottenuta fino a tutto il 2020, di utilizzare il metodo di calcolo semplificato per l'accantonamento del fondo nel bilancio di previsione.

Infatti, nel bilancio di previsione esercizio 2019 gli enti erano tenuti ad accantonare tra le spese almeno l'85% del fondo e hanno chiesto come per gli anni precedenti di poter tener conto, anche a consuntivo 2019, della gradualità di accantonamento minimo concessa a preventivo. Infatti, nel bilancio di previsione 2019/2021, per l'esercizio 2019, la percentuale minima da accantonare era pari all'85% delle entrate considerate di dubbia esigibilità mentre al rendiconto dello stesso esercizio, secondo il metodo ordinario, la percentuale sale al 100% con una differenza pari al 15% che determina inevitabilmente un peggioramento del risultato di amministrazione.

La proroga della possibilità di utilizzo del metodo semplificato e la gradualità di accantonamento al FCDE avrebbero garantito che le maggiori risorse necessarie tra lo stanziamento in sede di bilancio di previsione a titolo di Fcde e il suo accantonamento in sede di rendiconto non determinassero un peggioramento del risultato di amministrazione 2019.

Il legislatore non ha accolto la richiesta dei comuni, ma ha concesso di ripianare il disavanzo emergente, determinatosi in conseguenza del calcolo con il metodo ordinario rispetto a quanto in precedenza accantonato, su un arco temporale di quindici anni, con quote annuali e costanti a decorrere dal 2021.

Il Decreto Legge 30 dicembre 2019, n. 162 "Disposizioni urgenti in materia di proroga di termini legislativi, di organizzazione delle pubbliche amministrazioni, nonché di innovazione tecnologica. (19G00171) (GU n.305 del 31-12-2019)" convertito con modificazioni dalla L. 28 febbraio 2020, n. 8 (in S.O. n. 10, relativo alla G.U. 29/02/2020, n. 51), prevede all'art. 39-quater che al fine di prevenire l'incremento del numero di enti locali in situazioni di precarietà finanziaria, l'eventuale maggiore disavanzo emergente in sede di approvazione del rendiconto 2019, determinato in misura non superiore alla differenza tra l'importo del fondo crediti di dubbia esigibilità accantonato nel risultato di amministrazione in sede di approvazione del rendiconto 2018, determinato con il metodo semplificato previsto dall'allegato 4/2 annesso al decreto legislativo 23 giugno 2011, n. 118, sommato allo stanziamento assestato iscritto nel bilancio 2019 per il fondo crediti di dubbia esigibilità al netto degli utilizzi del fondo effettuati per la cancellazione e lo stralcio dei crediti, e l'importo del fondo crediti di dubbia esigibilità accantonato in sede di rendiconto 2019, determinato nel rispetto dei principi contabili, può essere ripianato in non più di quindici annualità, a decorrere dall'esercizio finanziario 2021, in quote annuali costanti.

Le modalità di recupero devono essere definite con deliberazione del consiglio dell'ente locale, acquisito il parere dell'organo di revisione, entro quarantacinque giorni dall'approvazione del rendiconto. La mancata adozione di tale deliberazione è equiparata a tutti gli effetti alla mancata approvazione del rendiconto di gestione. Ai fini del rientro possono essere utilizzati le economie di spesa e tutte le entrate, ad eccezione di quelle provenienti dall'assunzione di prestiti e di quelle con specifico vincolo di destinazione, nonché i proventi derivanti dall'alienazione di beni patrimoniali disponibili accertati nel rispetto del principio contabile applicato concernente la contabilità finanziaria di cui all'allegato 4/2 annesso al decreto legislativo 23 giugno 2011, n. 118, e da altre entrate in conto capitale.

Fino all'anno 2018, il Comune di Rocca di Papa ha provveduto all'accantonamento di una quota del risultato di amministrazione al fondo crediti di dubbia esigibilità (FCDE) secondo il metodo semplificato. Come richiesto al punto 3.3 del principio contabile applicato 4.2. al D.Lgs.118/2011 e s.m.i., per la determinazione del F.C.D.E. al 31/12/2019, l'Ente ha utilizzato il metodo ordinario,

cui in corrispondenza di ogni singola entrata di dubbia esigibilità deve essere calcolata la media del rapporto degli incassi in conto residui e l'importo dei residui attivi all'inizio di ogni anno degli ultimi 5 anni (per il rendiconto 2019 media 2015/2019) e applicare al volume dei residui attivi al 31/12/2019 delle suddette entrate la percentuale pari al rapporto a 100 della media suddetta.

Le entrate di dubbia esigibilità considerate per la quantificazione dell'accantonamento al FCDE sono di seguito elencate e per ognuna di esse è indicato il metodo di calcolo utilizzato dal responsabile finanziario e l'importo risultante:

- recupero evasione IMU, media ponderata tra totale incassato e totale accertato, accantonamento € 2.425.093,13
- TARSU/TARES/TARI, media semplice dei rapporti annui, accantonamento € 4.803.771,00
- Proventi da Sanzioni al Codice della Strada, media semplice dei rapporti annui, accantonamento € 5.143.782,31
- IMU 2014, media ponderata tra totale incassato e totale accertato € 219.771,08
- TASI 2014, media ponderata dei rapporti annui, accantonamento € 53.792,81
 - Indennità e canoni terreni gravati da uso civico, media ponderata dei rapporti annui, accantonamento 494.932,01
 - COSAP, media semplice dei rapporti annui, accantonamento € 63.053,46
 - Proventi da oneri di urbanizzazione anno 2012 accantonamento 100% degli accertamenti pari ad € 39.884,92.

L'accantonamento a F.C.D.E. iscritto a rendiconto 2019 ammonta a complessivi € 13.244.080,72, in aumento di € 4.105.453,83 rispetto all'accantonamento al 31/12/2018. Detto aumento è costituito dall'importo di € 1.792.590,53 pari allo stanziamento assestato al fondo nel bilancio 2019 ed € 2.312.863,30 quale maggior accantonamento al fondo derivante dall'applicazione del metodo ordinario ai residui attivi delle entrate di dubbia esigibilità accertate al 31/12/2019 e non incassate, che l'Ente dovrà ripianare a decorrere dal 2021 su un arco temporale di 15 anni.

FONDO CREDITI DUBBIA ESIGIBILITA'	RESIDUI ATTIVI FORMATISI NELL'ESERCIZIO	RESIDUI ATTIVI DEGLI ESERCIZI PRECEDENTI (b)	FONDO CREDITI DUBBIA ESIGIBILITA' (e)	% di accantonamento al fondo crediti di dubbia esigibilità
TITOLO 1 Entrate correnti di natura tributaria, contributiva e perequativa	3.144.886,58	6.881.202,61	7.502.428,02	74,83
TITOLO 2 Trasferimenti correnti	0,00	0,00	0,00	0,00
TITOLO 3 Entrate extratributarie	1.947.524,30	4.468.047,58	5.701.767,78	88,87
TITOLO 4 Entrate in conto capitale	2.726.883,47	819.121,58	39.884,92	1,12
TITOLO 5 Entrate da riduzione di attività finanziarie	0,00	0,00	0,00	0,00
TOTALE GENERALE	7.819.294,35	12.168.371,77	13.244.080,72	66,26

8.3 Fondo pluriennale vincolato

Con delibera di Giunta n. 40 del 21/05/2020 è stato approvato il riaccertamento ordinario dei residui attivi e passivi ai sensi dell'art. 3 comma 4 e del d.lgs 118/2011 ai fini della formazione del rendiconto 2019 con la quale sono state effettuate le variazioni agli stanziamenti del fondo pluriennale vincolato e agli stanziamenti correlati del bilancio di previsione finanziario 2020-2022 necessarie alla reimputazione delle entrate e delle spese riaccertate.

Il fondo pluriennale vincolato (FPV) è un saldo finanziario costituito da risorse già accertate e destinate al finanziamento di obbligazioni passive già impegnate ma esigibili in esercizi successivi a quello in cui è accertata l'entrata.

Nel bilancio di previsione, il fondo pluriennale vincolato stanziato tra le spese è composto da due quote distinte:

a) la quota di risorse accertate negli esercizi precedenti che costituiscono la copertura di spese già impegnate negli esercizi precedenti a quello cui si riferisce il bilancio ma che devono essere imputate agli esercizi successivi in base al criterio delle esigibilità;

b) le risorse che si prevede di accertare nel corso di un esercizio, destinate a costituire la copertura di spese che si prevede di impegnare nel corso dello stesso con imputazione agli esercizi successivi; questa fattispecie è quella prevista nel bilancio di previsione 2020-2022, sfalsata di un anno tra spesa (anno n) ed entrata (anno n+1) ed è desumibile dal crono programma degli stati di avanzamento dei lavori relativi agli interventi di spesa di investimento programmati.

Il fondo pluriennale vincolato risulta costituito come da seguente tabella:

MISSIONI E PROGRAMMI	FPV al 31/12/2018	FPV al 31/12/2019
1 Missione 1 Servizi istituzionali, generali e di gestione		
1.01 Organi istituzionali	0,00	0,00
1.02 Segreteria generale	42.049,91	62.410,88
1.03 Gestione economica, finanziaria, programmazione e provveditorato	5.672,97	3.224,97
1.04 Gestione delle entrate tributarie e servizi fiscali	0,00	3.142,17
1.05 Gestione dei beni demaniali e patrimoniali	5.485,03	2.557.469,67
1.06 Ufficio tecnico	5.999,92	122.203,45
1.07 Elezioni e consultazioni popolari - Anagrafe e stato civile	0,00	0,00
1.08 Statistica e sistemi informativi	0,00	0,00
1.09 Assistenza tecnico-amministrativa agli enti locali	0,00	0,00
1.10 Risorse umane	0,00	0,00
1.11 Altri servizi generali	153.776,35	168.829,21
1.12 Politica regionale unitaria per i servizi istituzionali, generali e di gestione (solo per le Regioni)	0,00	0,00
Totale Missione 1 Servizi istituzionali, generali e di gestione	212.984,18	2.917.280,35
2 Missione 2 Giustizia		
2.01 Uffici giudiziari	0,00	0,00
2.02 Casa circondariale e altri servizi	0,00	0,00
2.03 Politica regionale unitaria per la giustizia (solo per le Regioni)	0,00	0,00
Totale Missione 2 Giustizia	0,00	0,00
3 Missione 3 Ordine pubblico e sicurezza		
3.01 Polizia locale e amministrativa	20.653,84	0,00
3.02 Sistema integrato di sicurezza urbana	0,00	0,00
3.03 Politica regionale unitaria per l'ordine pubblico e la sicurezza (solo per le Regioni)	0,00	0,00
Totale Missione 3 Ordine pubblico e sicurezza	20.653,84	0,00
4 Missione 4 Istruzione e diritto allo studio		
4.01 Istruzione prescolastica	0,00	0,00
4.02 Altri ordini di istruzione non universitaria	0,00	242.232,20
4.03 Edilizia scolastica (solo per le Regioni)	0,00	0,00
4.04 Istruzione universitaria	0,00	0,00
4.05 Istruzione tecnica superiore	0,00	0,00
4.06 Servizi ausiliari all'istruzione	0,00	0,00

MISSIONI E PROGRAMMI		FPV al 31/12/2018	FPV al 31/12/2019
4.07	Diritto allo studio	0,00	0,00
4.08	Politica regionale unitaria per l'istruzione e il diritto allo studio (solo per le Regioni)	0,00	0,00
Totale Missione 4 Istruzione e diritto allo studio		0,00	242.232,20
5 Missione 5 Tutela e valorizzazione dei beni e delle attività culturali			
5.01	Valorizzazione dei beni di interesse storico.	0,00	0,00
5.02	Attività culturali e interventi diversi nel settore culturale	0,00	0,00
5.03	Politica regionale unitaria per la tutela dei beni e delle attività culturali (solo per le Regioni)	0,00	0,00
Totale Missione 5 Tutela e valorizzazione dei beni e delle attività culturali		0,00	0,00
6 Missione 6 Politiche giovanili, sport e tempo libero			
6.01	Sport e tempo libero	0,00	0,00
6.02	Giovani	0,00	0,00
6.03	Politica regionale unitaria per i giovani, lo sport e il tempo libero (solo per le Regioni)	0,00	0,00
Totale Missione 6 Politiche giovanili, sport e tempo libero		0,00	0,00
7 Missione 7 Turismo			
7.01	Sviluppo e valorizzazione del turismo	9.296,22	0,00
7.02	Politica regionale unitaria per il turismo (solo per le Regioni)	0,00	0,00
Totale Missione 7 Turismo		9.296,22	0,00
8 Missione 8 Assetto del territorio ed edilizia abitativa			
8.01	Urbanistica e assetto del territorio	29.126,28	437.158,97
8.02	Edilizia residenziale pubblica e locale e piani di edilizia economico-popolare	0,00	0,00
8.03	Politica regionale unitaria per l'assetto del territorio e l'edilizia abitativa (solo per le Regioni)	0,00	0,00
Totale Missione 8 Assetto del territorio ed edilizia abitativa		29.126,28	437.158,97
9 Missione 9 Sviluppo sostenibile e tutela del territorio e dell'ambiente			
9.01	Difesa del suolo	0,00	52.281,10
9.02	Tutela, valorizzazione e recupero ambientale	0,00	0,00
9.03	Rifiuti	36.314,43	0,00
9.04	Servizio idrico integrato	107.124,45	2.895.737,24
9.05	Aree protette, parchi naturali, protezione naturalistica e forestazione	0,00	0,00
9.06	Tutela e valorizzazione delle risorse idriche	0,00	0,00
9.07	Sviluppo sostenibile territorio montano piccoli Comuni	0,00	0,00
9.08	Qualità dell'aria e riduzione dell'inquinamento	0,00	0,00
9.09	Politica regionale unitaria per lo sviluppo sostenibile e la tutela del territorio e l'ambiente (solo per le Regioni)	0,00	0,00
Totale Missione 9 Sviluppo sostenibile e tutela del territorio e dell'ambiente		143.438,88	2.948.018,34
10 Missione 10 Trasporti e diritto alla mobilità			
10.01	Trasporto ferroviario	0,00	0,00
10.02	Trasporto pubblico locale	0,00	0,00
10.03	Trasporto per vie d'acqua	0,00	0,00
10.04	Altre modalità di trasporto	0,00	0,00
10.05	Viabilità e infrastrutture stradali	151.785,18	1.159,00
10.06	Politica regionale unitaria per i trasporti e il diritto alla mobilità (solo per le Regioni)	0,00	0,00
Totale Missione 10 Trasporti e diritto alla mobilità		151.785,18	1.159,00
11 Missione 11 Soccorso civile			

MISSIONI E PROGRAMMI	FPV al 31/12/2018	FPV al 31/12/2019
11.01 Sistema di protezione civile	0,00	0,00
11.02 Interventi a seguito di calamità naturali	0,00	0,00
11.03 Politica regionale unitaria per il soccorso e la protezione civile (solo per le Regioni)	0,00	0,00
Totale Missione 11 Soccorso civile	0,00	0,00
12 Missione 12 Diritti sociali, politiche sociali e famiglia		
12.01 Interventi per l'infanzia e i minori e per asili nido	0,00	0,00
12.02 Interventi per la disabilità	0,00	0,00
12.03 Interventi per gli anziani	0,00	0,00
12.04 Interventi per soggetti a rischio di esclusione sociale	2.999,96	2.999,96
12.05 Interventi per le famiglie	0,00	0,00
12.06 Interventi per il diritto alla casa	0,00	0,00
12.07 Programmazione e governo della rete dei servizi sociosanitari e sociali	0,00	0,00
12.08 Cooperazione e associazionismo	0,00	0,00
12.09 Servizio necroscopico e cimiteriale	0,00	0,00
12.10 Politica regionale unitaria per i diritti sociali e la famiglia (solo per le Regioni)	0,00	0,00
Totale Missione 12 Diritti sociali, politiche sociali e famiglia	2.999,96	2.999,96
13 Missione 13 Tutela della salute		
13.01 Servizio sanitario regionale - finanziamento ordinario corrente per la garanzia dei LEA	0,00	0,00
13.02 Servizio sanitario regionale - finanziamento aggiuntivo corrente per livelli di assistenza superiori ai LEA	0,00	0,00
13.03 Servizio sanitario regionale - finanziamento aggiuntivo corrente per la copertura dello squilibrio di bilancio corrente	0,00	0,00
13.04 Servizio sanitario regionale - ripiano di disavanzi sanitari relativi ad esercizi pregressi	0,00	0,00
13.05 Servizio sanitario regionale - investimenti sanitari	0,00	0,00
13.06 Servizio sanitario regionale - restituzione maggiori gettiti SSN	0,00	0,00
13.07 Ulteriori spese in materia sanitaria	0,00	0,00
13.08 Politica regionale unitaria per la tutela della salute (solo per le Regioni)	0,00	0,00
Totale Missione 13 Tutela della salute	0,00	0,00
14 Missione 14 Sviluppo economico e competitività		
14.01 Industria PMI e Artigianato	0,00	0,00
14.02 Commercio - reti distributive - tutela dei consumatori	0,00	0,00
14.03 Ricerca e innovazione	0,00	0,00
14.04 Reti e altri servizi di pubblica utilità	0,00	0,00
14.05 Politica regionale unitaria per lo sviluppo economico e la competitività (solo per le Regioni)	0,00	0,00
Totale Missione 14 Sviluppo economico e competitività	0,00	0,00
15 Missione 15 Politiche per il lavoro e la formazione professionale		
15.01 Servizi per lo sviluppo del mercato del lavoro	0,00	0,00
15.02 Formazione professionale	0,00	0,00
15.03 Sostegno all'occupazione	0,00	0,00
15.04 Politica regionale unitaria per il lavoro e la formazione professionale (solo per le Regioni)	0,00	0,00
Totale Missione 15 Politiche per il lavoro e la formazione professionale	0,00	0,00
16 Missione 16 Agricoltura, politiche agroalimentari e pesca		
16.01 Sviluppo del settore agricolo e del sistema agroalimentare	0,00	0,00
16.02 Caccia e pesca	0,00	0,00
16.03 Politica regionale unitaria per l'agricoltura, i sistemi agroalimentari, la caccia e la pesca (solo per le Regioni)	0,00	0,00

MISSIONI E PROGRAMMI	FPV al 31/12/2018	FPV al 31/12/2019
Totale Missione 16 Agricoltura, politiche agroalimentari e pesca	0,00	0,00
17 Missione 17 Energia e diversificazione delle fonti energetiche		
17.01 Fonti energetiche	0,00	0,00
17.02 Politica regionale unitaria per l'energia e la diversificazione delle fonti energetiche (solo per le Regioni)	0,00	0,00
Totale Missione 17 Energia e diversificazione delle fonti energetiche	0,00	0,00
18 Missione 18 Relazioni con le altre autonomie territoriali e locali		
18.01 Relazioni finanziarie con le altre autonomie territoriali	0,00	0,00
18.02 Politica regionale unitaria per le relazioni con le altre autonomie territoriali e locali (solo per le Regioni)	0,00	0,00
Totale Missione 18 Relazioni con le altre autonomie territoriali e locali	0,00	0,00
19 Missione 19 Relazioni internazionali		
19.01 Relazioni internazionali e Cooperazione allo sviluppo	0,00	0,00
19.02 Cooperazione territoriale (solo per le Regioni)	0,00	0,00
Totale Missione 19 Relazioni internazionali	0,00	0,00
TOTALE GENERALE	570.284,54	6.548.848,82

8.4 Indicatori di bilancio

L'articolo 18-bis del decreto legislativo n. 118 del 2011 prevede che le Regioni, gli enti locali e i loro enti ed organismi strumentali, adottino un sistema di indicatori semplici, denominato "Piano degli indicatori e dei risultati attesi di bilancio" misurabili e riferiti ai programmi e agli altri aggregati del bilancio, costruiti secondo criteri e metodologie comuni.

Le tabelle successive mostrano gli indicatori di bilancio rilevati in sede di rendicontazione.

8.4.1 Indicatori sintetici

TIPOLOGIA INDICATORE	DEFINIZIONE	VALORE INDICATORE (dati percentuali)
1 Rigidità strutturale di bilancio		
1.1 Incidenza spese rigide (ripiano disavanzo, personale e debito) su entrate correnti	[ripiano disavanzo a carico dell'esercizio + Impegni (Macroaggregati 1.1 Redditi di lavoro dipendente + pdc 1.02.01.01.000 IRAP – FPV entrata concernente il Macroaggregato 1.1 + FPV personale in uscita 1.1 + 1.7 Interessi passivi + Titolo 4 Rimborso prestiti)] / (Accertamenti primi tre titoli Entrate)	33,38
2 Entrate correnti		
2.1 Incidenza degli accertamenti di parte corrente sulle previsioni iniziali di parte corrente	Totale accertamenti primi tre titoli di entrata / Stanziamenti iniziali di competenza dei primi tre titoli delle Entrate	104,00
2.2 Incidenza degli accertamenti di parte corrente sulle previsioni definitive di parte corrente	Totale accertamenti primi tre titoli di entrata / Stanziamenti definitivi di competenza dei primi tre titoli delle Entrate	98,10
2.3 Incidenza degli accertamenti delle entrate proprie sulle previsioni iniziali di parte corrente	Totale accertamenti (pdc E.1.01.00.00.000 Tributi – Compartecipazioni di tributi E.1.01.04.00.00.000 Entrate extratributarie) / Stanziamenti iniziali di competenza dei primi tre titoli delle Entrate	85,95
2.4 Incidenza degli accertamenti delle entrate proprie sulle previsioni definitive di parte corrente	Totale accertamenti (pdc E.1.01.00.00.000 Tributi – Compartecipazioni di tributi E.1.01.04.00.00.000 Entrate extratributarie) / Stanziamenti definitivi di competenza dei primi tre titoli delle Entrate	81,07
2.5 Incidenza degli incassi correnti sulle previsioni iniziali di parte corrente	Totale incassi c/competenza e c/residui dei primi tre titoli di entrata / Stanziamenti iniziali di cassa dei primi tre titoli delle Entrate	62,30
2.6 Incidenza degli incassi correnti sulle previsioni definitive di parte corrente	Totale incassi c/competenza e c/residui primi tre titoli di entrata / Stanziamenti definitivi di cassa dei primi tre titoli delle Entrate	59,58
2.7 Incidenza degli incassi delle entrate proprie sulle previsioni iniziali di parte corrente	Totale incassi c/competenza e c/residui (pdc E.1.01.00.00.000 Tributi – Compartecipazioni di tributi E.1.01.04.00.00.000 + E.3.00.00.00.00.000 Entrate extratributarie) / Stanziamenti iniziali di cassa dei primi tre titoli delle Entrate	45,59
2.8 Incidenza degli incassi delle entrate proprie sulle previsioni definitive di parte corrente	Totale incassi c/competenza e c/residui (pdc E.1.01.00.00.000 Tributi – Compartecipazioni di tributi E.1.01.04.00.00.000 + E.3.00.00.00.00.000 Entrate extratributarie) / Stanziamenti definitivi di cassa dei primi tre titoli delle Entrate	43,60
3 Anticipazioni dell'Istituto tesoriere		
3.1 Utilizzo medio Anticipazioni di tesoreria	Sommatoria degli utilizzi giornalieri delle anticipazioni nell'esercizio / (365 x max previsto dalla norma)	0,07
3.2 Anticipazione chiuse solo contabilmente	Anticipazione di tesoreria all'inizio dell'esercizio successivo / max previsto dalla norma	0,00
4 Spese di personale		
4.1 Incidenza della spesa di personale sulla spesa corrente	Impegni (Macroaggregato 1.1 Redditi di lavoro dipendente + pdc 1.02.01.01.000 IRAP + FPV personale in uscita 1.1 – FPV personale in entrata concernente il Macroaggregato 1.1) / (Impegni Spesa corrente – FCDE corrente + FPV concernente il Macroaggregato 1.1 – FPV di entrata concernente il Macroaggregato 1.1)	22,05
4.2 Incidenza del salario accessorio ed incentivante rispetto al totale della spesa di personale Indica il peso delle componenti afferenti la contrattazione decentrata dell'ente rispetto al totale dei redditi da lavoro	Impegni (pdc 1.01.01.004 + 1.01.01.008 indennità e altri compensi al personale a tempo indeterminato e determinato + pdc 1.01.01.003 + 1.01.01.007 straordinario al personale a tempo indeterminato e determinato + FPV in uscita concernente il Macroaggregato 1.1 – FPV di entrata concernente il Macroaggregato 1.1) / Impegni (Macroaggregato 1.1 Redditi di lavoro dipendente + pdc U.1.02.01.01.000 IRAP + FPV in uscita concernente il Macroaggregato 1.1 – FPV in entrata concernente il Macroaggregato 1.1)	13,98
4.3 Incidenza spesa personale flessibile rispetto al totale della spesa di personale Indica come gli enti soddisfano le proprie esigenze di risorse umane, mixando le varie alternative contrattuali più rigide (personale dipendente) o meno rigide (forme di lavoro)	Impegni (pdc U.1.03.02.010.000 Consulenze + pdc U.1.03.02.12.000 lavoro flessibile/LSU/Lavoro interinale + pdc U.1.03.02.11.000 Prestazioni professionali e specialistiche) / Impegni (Macroaggregato 1.1 Redditi di lavoro dipendente + pdc U.1.02.01.01.000 IRAP + FPV in uscita concernente il Macroaggregato 1.1 – FPV in entrata concernente il Macroaggregato 1.1)	3,85

TIPOLOGIA INDICATORE	DEFINIZIONE	VALORE INDICATORE (dati percentuali)
	Macroaggregato 1.1)	
4.4 Spesa di personale procapite (Indicatore di equilibrio dimensionale in valore assoluto)	Impegni (Macroaggregato 1.1 Redditi di lavoro dipendente + pdc 1.02.01.01.000 IRAP + FPV personale in uscita 1.1 – FPV personale in entrata concernente il Macroaggregato 1.1) / popolazione residente al 1° gennaio (al 1° gennaio dell'esercizio di riferimento o, se non disponibile, al 1° gennaio dell'ultimo anno disponibile)	127,77
5 Esternalizzazione dei servizi		
5.1 Indicatore di esternalizzazione dei servizi	(pdc U.1.03.02.15.000 Contratti di servizio pubblico + pdc U.1.04.03.01.000 Trasferimenti correnti a imprese controllate + pdc U.1.04.03.02.000 Trasferimenti correnti a altre imprese partecipate) / totale spese Titolo I	33,70
6 Interessi passivi		
6.1 Incidenza degli interessi passivi sulle entrate correnti	Impegni Macroaggregato 1.7 "Interessi passivi" / Accertamenti primi tre titoli delle Entrate ("Entrate correnti")	3,43
6.2 Incidenza degli interessi passivi sulle anticipazioni sul totale della spesa per interessi passivi	Impegni voce del pdc U.1.07.06.04.000 "Interessi passivi su anticipazioni di tesoreria" / Impegni Macroaggregato 1.7 "Interessi passivi"	5,85
6.3 Incidenza interessi di mora sul totale della spesa per interessi passivi	Impegni voce del pdc U.1.07.06.02.000 "Interessi di mora" / Impegni Macroaggregato 1.7 "Interessi passivi"	0,00
7 Investimenti		
7.1 Incidenza investimenti sul totale della spesa corrente e in conto capitale	Impegni (Macroaggregato 2.2 "Investimenti fissi lordi e acquisto di terreni" + Macroaggregato 2.3 "Contributi agli investimenti") / totale Impegni Tit. I + II	7,71
7.2 Investimenti diretti procapite (in valore assoluto)	Impegni per Macroaggregato 2.2 "Investimenti fissi lordi e acquisto di terreni" / popolazione residente al 1° gennaio (al 1° gennaio dell'esercizio di riferimento o, se non disponibile, al 1° gennaio dell'ultimo anno disponibile)	53,58
7.3 Contributi agli investimenti procapite (in valore assoluto)	Impegni per Macroaggregato 2.3 "Contributi agli investimenti" / popolazione residente (al 1° gennaio dell'esercizio di riferimento o, se non disponibile, al 1° gennaio dell'ultimo anno disponibile)	1,19
7.4 Investimenti complessivi procapite (in valore assoluto)	Impegni per Macroaggregati 2.2 "Investimenti fissi lordi e acquisto di terreni" e 2.3 "Contributi agli investimenti" / popolazione residente (al 1° gennaio dell'esercizio di riferimento o, se non disponibile, al 1° gennaio dell'ultimo anno disponibile)	54,77
7.5 Quota investimenti complessivi finanziati dal risparmio corrente	Margine corrente di competenza/[Impegni + relativi FPV (Macroaggregato 2.2 "Investimenti fissi lordi e acquisto di terreni" + Macroaggregato 2.3 "Contributi agli investimenti")](9)	-104,47
7.6 Quota investimenti complessivi finanziati dal saldo positivo delle partite finanziarie	Saldo positivo delle partite finanziarie / [Impegni + relativi FPV (Macroaggregato 2.2 "Investimenti fissi lordi e acquisto di terreni" + Macroaggregato 2.3 "Contributi agli investimenti")](9)	0,00
7.7 Quota investimenti complessivi finanziati da debito	Accertamenti (Titolo 6 Accensione prestiti - Categoria 6.02.02 Anticipazioni - Categoria 6.03.03 Accensione prestiti a seguito di escussione di garanzie - Accensioni di prestiti da rinegoziazioni) / [Impegni + relativi FPV (Macroaggregato 2.2 Investimenti fissi lordi e acquisto di terreni + Macroaggregato 2.3 Contributi agli investimenti)] (9)	64,89
8 Analisi dei residui		
8.1 Incidenza nuovi residui passivi di parte corrente su stock residui passivi correnti	Totale residui passivi titolo 1 di competenza dell'esercizio / Totale residui passivi titolo 1 al 31 dicembre	70,79
8.2 Incidenza nuovi residui passivi in c/capitale su stock residui passivi in conto capitale al 31 dicembre	Totale residui passivi titolo 2 di competenza dell'esercizio / Totale residui titolo 2 al 31 dicembre	80,56
8.3 Incidenza nuovi residui passivi per incremento attività finanziarie su stock residui passivi per incremento attività finanziarie al 31 dicembre	Totale residui passivi titolo 3 di competenza dell'esercizio / Totale residui passivi titolo 3 al 31 dicembre	0,00
8.4 Incidenza nuovi residui attivi di parte corrente su stock residui attivi di parte corrente	Totale residui attivi titoli 1,2,3 di competenza dell'esercizio / Totale residui attivi titoli 1, 2 e 3 al 31 dicembre	33,32
8.5 Incidenza nuovi residui attivi in c/capitale su stock residui attivi in c/capitale	Totale residui attivi titolo 4 di competenza dell'esercizio / Totale residui attivi titolo 4 al 31 dicembre	77,58
8.6 Incidenza nuovi residui attivi per riduzione di attività finanziarie su stock residui attivi per	Totale residui attivi titolo 5 di competenza dell'esercizio / Totale residui attivi titolo 5 al 31 dicembre	0,00

TIPOLOGIA INDICATORE	DEFINIZIONE	VALORE INDICATORE (dati percentuali)
riduzione di attività finanziarie	Totale residui attivi titolo 5 di competenza dell'esercizio / Totale residui attivi titolo 5 al 31 dicembre	
9 Smaltimento debiti non finanziari		
9.1 Smaltimento debiti commerciali nati nell'esercizio	Pagamenti di competenza (Macroaggregati 1.3 Acquisto di beni e servizi + 2.2 Investimenti fissi lordi e acquisto di terreni) / Impegni di competenza (Macroaggregati 1.3 Acquisto di beni e servizi + 2.2 Investimenti fissi lordi e acquisto di terreni)	59,46
9.2 Smaltimento debiti commerciali nati negli esercizi precedenti	Pagamenti c/residui (Macroaggregati 1.3 Acquisto di beni e servizi + 2.2 Investimenti fissi lordi e acquisto di terreni) / stock residui al 1° gennaio (Macroaggregati 1.3 Acquisto di beni e servizi + 2.2 Investimenti fissi lordi e acquisto di terreni)	39,16
9.3 Smaltimento debiti verso altre amministrazioni pubbliche nati nell'esercizio	Pagamenti di competenza [Trasferimenti correnti a Amministrazioni Pubbliche (U.1.04.01.00.000) + Trasferimenti di tributi (U.1.05.00.00.000) + Fondi perequativi (U.1.06.00.00.000) + Contributi agli investimenti a Amministrazioni pubbliche (U.2.03.01.00.000) + Altri trasferimenti in conto capitale (U.2.04.01.00.000 + U.2.04.11.00.000 + U.2.04.16.00.000 + U.2.04.21.00.000)] / Impegni di competenza [Trasferimenti correnti a Amministrazioni Pubbliche (U.1.04.01.00.000) + Trasferimenti di tributi (U.1.05.00.00.000) + Fondi perequativi (U.1.06.00.00.000) + Contributi agli investimenti a Amministrazioni pubbliche (U.2.03.01.00.000) + Altri trasferimenti in conto capitale (U.2.04.01.00.000 + U.2.04.11.00.000 + U.2.04.16.00.000 +	83,06
9.4 Smaltimento debiti verso altre amministrazioni pubbliche nati negli esercizi precedenti	Pagamenti in c/residui [Trasferimenti correnti a Amministrazioni Pubbliche (U.1.04.01.00.000) + Trasferimenti di tributi (U.1.05.00.00.000) + Fondi perequativi (U.1.06.00.00.000) + Contributi agli investimenti a Amministrazioni pubbliche (U.2.03.01.00.000) + Altri trasferimenti in conto capitale (U.2.04.01.00.000 + U.2.04.11.00.000 + U.2.04.16.00.000 + U.2.04.21.00.000)] / stock residui al 1° gennaio [Trasferimenti correnti a Amministrazioni Pubbliche (U.1.04.01.00.000) + Trasferimenti di tributi (U.1.05.00.00.000) + Fondi perequativi (U.1.06.00.00.000) + Contributi agli investimenti a Amministrazioni pubbliche (U.2.03.01.00.000) + Altri trasferimenti in conto capitale (U.2.04.01.00.000 + U.2.04.11.00.000 + U.2.04.16.00.000 +	62,04
9.5 Indicatore annuale di tempestività dei pagamenti (di cui al comma 1, dell'articolo 9, DPCM del 22 settembre 2014)	Giorni effettivi intercorrenti tra la data di scadenza della fattura o richiesta equivalente di pagamento e la data di pagamento ai fornitori moltiplicata per l'importo dovuto, rapportata alla somma degli importi pagati nel periodo di riferimento	32,40
10 Debiti finanziari		
10.1 Incidenza estinzioni anticipate debiti finanziari	Impegni per estinzioni anticipate / Debito da finanziamento al 31 dicembre anno precedente (2)	0,00
10.2 Incidenza estinzioni ordinarie debiti finanziari	(Totale impegni Titolo 4 della spesa – Impegni estinzioni anticipate) / Debito da finanziamento al 31 dicembre anno precedente (2)	10,81
10.3 Sostenibilità debiti finanziari	[Impegni (Totale 1.7 Interessi passivi – Interessi di mora (U.1.07.06.02.000) – Interessi per anticipazioni prestiti (U.1.07.06.04.000) + Titolo 4 della spesa – estinzioni anticipate) – (Accertamenti Entrate categoria E.4.02.06.00.000 Contributi agli investimenti direttamente destinati al rimborso di prestiti da amministrazioni pubbliche) + Trasferimenti in conto capitale per assunzione di debiti dell'amministrazione da parte di amministrazioni pubbliche (E.4.03.01.00.000) + Trasferimenti in conto capitale da parte di amministrazioni pubbliche per cancellazione di debiti dell'amministrazione (E.4.03.04.00.000)] / Accertamenti titoli 1, 2 e 3	14,87
10.4 Indebitamento procapite (in valore assoluto)	Debito di finanziamento al 31/12 (2) / popolazione residente (al 1° gennaio dell'esercizio di riferimento o, se non disponibile, al 1° gennaio dell'ultimo anno disponibile)	855,15
11 Composizione dell'avanzo di		
11.1 Incidenza quota libera di parte corrente nell'avanzo	Quota libera di parte corrente dell'avanzo/Avanzo di amministrazione (5)	35,95
11.2 Incidenza quota libera in c/capitale nell'avanzo	Quota libera in conto capitale dell'avanzo/Avanzo di amministrazione (6)	0,00
11.3 Incidenza quota accantonata nell'avanzo	Quota accantonata dell'avanzo/Avanzo di amministrazione (7)	64,05
11.4 Incidenza quota vincolata nell'avanzo	Quota vincolata dell'avanzo/Avanzo di amministrazione	0,00

TIPOLOGIA INDICATORE	DEFINIZIONE	VALORE INDICATORE (dati percentuali)
12 Disavanzo di amministrazione		
12.1 Quota disavanzo ripianato nell'esercizio	Disavanzo di amministrazione esercizio precedente – Disavanzo di amministrazione esercizio in corso / Totale Disavanzo esercizio precedente (3)	0,00
12.2 Incremento del disavanzo rispetto all'esercizio precedente	Disavanzo di amministrazione esercizio in corso – Disavanzo di amministrazione esercizio precedente / Totale Disavanzo esercizio precedente (3)	0,00
12.3 Sostenibilità patrimoniale del disavanzo	Totale disavanzo di amministrazione (3) / Patrimonio netto (1)	-42,06
12.4 Sostenibilità disavanzo effettivamente a carico dell'esercizio	Disavanzo iscritto in spesa del conto del bilancio / Accertamenti dei titoli 1, 2 e 3 delle entrate	2,22
13 Debiti fuori bilancio		
13.1 Debiti riconosciuti e finanziati	Importo Debiti fuori bilancio riconosciuti e finanziati / Totale impegni titolo I e titolo II	7,83
13.2 Debiti in corso di riconoscimento	Importo debiti fuori bilancio in corso di riconoscimento/Totale accertamento entrate dei titoli 1, 2 e 3	0,00
13.3 Debiti riconosciuti e in corso di finanziamento	Importo Debiti fuori bilancio riconosciuti e in corso di finanziamento/Totale accertamento entrate dei titoli 1, 2 e 3	0,52
14 Fondo pluriennale vincolato		
14.1 Utilizzo del FPV	(Fondo pluriennale vincolato corrente e capitale iscritto in entrata del bilancio - Quota del fondo pluriennale vincolato corrente e capitale non utilizzata nel corso dell'esercizio e rinviata agli esercizi successivi) / Fondo pluriennale vincolato corrente e capitale iscritto in entrata nel bilancio	76,54
15 Partite di giro e conto terzi		
15.1 Incidenza partite di giro e conto terzi in entrata	Totale accertamenti Entrate per conto terzi e partite di giro / Totale accertamenti primi tre titoli delle entrate (al netto delle operazioni riguardanti la gestione della cassa vincolata)	42,44
15.2 Incidenza partite di giro e conto terzi in uscita	Totale impegni Uscite per conto terzi e partite di giro / Totale impegni del titolo I della spesa (al netto delle operazioni riguardanti la gestione della cassa vincolata)	58,13

8.4.2 Indicatori analitici di entrata

Indicatori analitici concernenti la composizione delle entrate e l'effettiva capacità di riscossione								
Titolo Tipologia	Denominazione							
Composizione delle entrate (valori percentuali)			Percentuale di riscossione					
Previsioni iniziali competenza/ totale previsioni iniziali competenza	Previsioni definitive competenza/ totale previsioni definitive competenza	Accertamenti/ Totale Accertamenti	% di riscossione prevista nel bilancio di previsione iniziale: Previsioni iniziali cassa/ (previsioni iniziali competenza +	% di riscossione prevista nelle previsioni definitive: Previsioni definitive cassa/ (previsioni definitive competenza +	% di riscossione complessiva: (Riscossioni c/comp+ Riscossioni c/residui)/ (Accertamenti + residui definitivi iniziali)	% di riscossione dei crediti esigibili nell'esercizio: Riscossioni c/comp/ Accertamenti di competenza	% di riscossione dei crediti esigibili negli esercizi precedenti: Riscossioni c/residui/ residui definitivi iniziali	
Titolo 1 Entrate correnti di natura tributaria, contributiva e perequativa								
1.0101 Tipologia 101: Imposte, tasse e proventi assimilati								
21,26	19,05	23,29	57,37	54,52	33,91	53,23	20,05	
1.0104 Tipologia 104: Compartecipazioni di tributi								
0,00	0,00	0,00	0,00	0,00	0,00	0,00	0,00	0,00
1.0301 Tipologia 301: Fondi perequativi da Amministrazioni Centrali								
3,52	3,15	4,04	100,00	100,00	100,00	100,00	0,00	
1.0302 Tipologia 302: Fondi perequativi dalla Regione o Provincia autonoma (solo per Enti locali)								
0,00	0,00	0,00	0,00	0,00	0,00	0,00	0,00	0,00
Titolo 1 Totale Entrate correnti di natura tributaria, contributiva e perequativa								
24,78	22,20	27,33	60,45	57,64	38,37	60,14	20,05	
Titolo 2 Trasferimenti correnti								
2.0101 Tipologia 101: Trasferimenti correnti da Amministrazioni pubbliche								
1,84	2,77	3,26	100,00	95,96	76,86	78,67	74,96	
2.0102 Tipologia 102: Trasferimenti correnti da Famiglie								
0,00	0,00	0,00	0,00	0,00	0,00	0,00	0,00	0,00
2.0103 Tipologia 103: Trasferimenti correnti da Imprese								
0,00	0,00	0,00	0,00	0,00	0,00	0,00	0,00	0,00
2.0104 Tipologia 104: Trasferimenti correnti da Istituzioni Sociali Private								
0,00	0,00	0,00	0,00	0,00	0,00	0,00	0,00	0,00
2.0105 Tipologia 105: Trasferimenti correnti dall'Unione europea e dal Resto del Mondo								
0,00	0,00	0,00	0,00	0,00	0,00	0,00	0,00	0,00
Titolo 2 Totale Trasferimenti correnti								
1,84	2,77	3,26	100,00	95,96	76,86	78,67	74,96	
Titolo 3 Entrate extratributarie								
3.0100 Tipologia 100: Vendita di beni e servizi e proventi derivanti dalla gestione dei beni								
4,64	4,10	2,35	100,00	102,22	39,90	57,59	28,79	
3.0200 Tipologia 200: Proventi derivanti dall'attività di controllo e repressione delle irregolarità e degli illeciti								
3,50	3,14	7,66	45,81	28,50	5,43	3,82	6,26	
3.0300 Tipologia 300: Interessi attivi								
0,00	0,00	0,00	100,00	75,46	100,00	100,00	100,00	
3.0400 Tipologia 400: Altre entrate da redditi da capitale								
0,00	0,00	0,00	0,00	0,00	0,00	0,00	0,00	
3.0500 Tipologia 500: Rimborsi e altre entrate correnti								
0,39	1,18	1,44	100,00	84,57	98,57	98,22	100,00	

Indicatori analitici concernenti la composizione delle entrate e l'effettiva capacità di riscossione								
Titolo Tipologia	Denominazione							
Composizione delle entrate (valori percentuali)			Percentuale di riscossione					
Previsioni iniziali competenza/ totale previsioni iniziali competenza	Previsioni definitive competenza/ totale previsioni definitive competenza	Accertamenti/ Totale Accertamenti	% di riscossione prevista nel bilancio di previsione iniziale: Previsioni iniziali cassa/ (previsioni iniziali competenza +	% di riscossione prevista nelle previsioni definitive: Previsioni definitive cassa/ (previsioni definitive competenza +	% di riscossione complessiva: (Riscossioni c/comp+ Riscossioni c/residui)/ (Accertamenti + residui definitivi iniziali)	% di riscossione dei crediti esigibili nell'esercizio: Riscossioni c/comp/ Accertamenti di competenza	% di riscossione dei crediti esigibili negli esercizi precedenti: Riscossioni c/residui/ residui definitivi iniziali	
Titolo 3 Totale Entrate extratributarie								
8,53	8,42	11,46	70,86	54,84	17,87	26,74	12,50	
Titolo 4 Entrate in conto capitale								
4.0100 Tipologia 100: Tributi in conto capitale								
0,24	0,22	0,10	100,00	99,34	31,97	92,93	1,57	
4.0200 Tipologia 200: Contributi agli investimenti								
16,05	17,63	21,94	100,00	104,98	57,00	61,86	16,75	
4.0300 Tipologia 300: Altri trasferimenti in conto capitale								
1,24	1,06	0,00	100,00	100,00	0,00	0,00	0,00	
4.0400 Tipologia 400: Entrate da alienazione di beni materiali e immateriali								
0,68	0,21	0,06	100,00	1.310,77	1,49	14,30	1,28	
4.0500 Tipologia 500: Altre entrate in conto capitale								
1,56	1,40	0,27	100,00	99,74	89,95	98,71	58,14	
Titolo 4 Totale Entrate in conto capitale								
19,77	20,51	22,37	100,00	117,97	49,29	62,30	7,74	
Titolo 5 Entrate da riduzione di attività finanziarie								
5.0100 Tipologia 100: Alienazione di attività finanziarie								
0,00	0,00	0,00	0,00	0,00	0,00	0,00	0,00	
5.0200 Tipologia 200: Riscossione crediti di breve termine								
0,00	0,00	0,00	0,00	0,00	0,00	0,00	0,00	
5.0300 Tipologia 300: Riscossione crediti di medio-lungo termine								
0,00	0,00	0,00	0,00	0,00	0,00	0,00	0,00	
5.0400 Tipologia 400: Altre entrate per riduzione di attività finanziarie								
0,00	0,00	0,00	0,00	0,00	0,00	0,00	0,00	
Titolo 5 Totale Entrate da riduzione di attività finanziarie								
0,00	0,00	0,00	0,00	0,00	0,00	0,00	0,00	
Titolo 6 Accensione prestiti								
6.0100 Tipologia 100: Emissione di titoli obbligazionari								
0,00	0,00	0,00	0,00	0,00	0,00	0,00	0,00	
6.0200 Tipologia 200: Accensione prestiti a breve termine								
1,68	1,50	1,93	100,00	100,00	100,00	100,00	0,00	
6.0300 Tipologia 300: Accensione mutui e altri finanziamenti a medio lungo termine								
1,01	1,78	2,29	100,00	100,44	2,54	0,00	70,42	
6.0400 Tipologia 400: Altre forme di indebitamento								
0,00	0,00	0,00	0,00	0,00	0,00	0,00	0,00	
Titolo 6 Totale Accensione prestiti								
2,69	3,29	4,22	100,00	100,24	46,23	45,74	70,42	
Titolo 7 Anticipazioni da istituto tesoriere/cassiere								

Indicatori analitici concernenti la composizione delle entrate e l'effettiva capacità di riscossione								
Titolo Tipologia	Denominazione							
Composizione delle entrate (valori percentuali)			Percentuale di riscossione					
Previsioni iniziali competenza/ totale previsioni iniziali competenza	Previsioni definitive competenza/ totale previsioni definitive competenza	Accertamenti/ Totale Accertamenti	% di riscossione prevista nel bilancio di previsione iniziale: Previsioni iniziali cassa/ (previsioni iniziali competenza +	% di riscossione prevista nelle previsioni definitive: Previsioni definitive cassa/ (previsioni definitive competenza +	% di riscossione complessiva: (Riscossioni c/comp+ Riscossioni c/residui)/ (Accertamenti + residui definitivi iniziali)	% di riscossione dei crediti esigibili nell'esercizio: Riscossioni c/comp/ Accertamenti di competenza	% di riscossione dei crediti esigibili negli esercizi precedenti: Riscossioni c/residui/ residui definitivi iniziali	
7.0100 Tipologia 100: Anticipazioni da istituto tesoriere/cassiere								
21,48	19,25	13,52	100,00	100,00	100,00	100,00	0,00	
Titolo 7 Totale Anticipazioni da istituto tesoriere/cassiere								
21,48	19,25	13,52	100,00	100,00	100,00	100,00	0,00	
Titolo 9 Entrate per conto terzi e partite di giro								
9.0100 Tipologia 100: Entrate per partite di giro								
16,54	19,64	17,34	100,00	100,00	100,00	100,00	0,00	
9.0200 Tipologia 200: Entrate per conto terzi								
4,38	3,92	0,51	100,00	100,47	37,38	64,70	14,42	
Titolo 9 Totale Entrate per conto terzi e partite di giro								
20,92	23,56	17,84	100,00	100,09	96,24	99,00	14,42	
TOTALE ENTRATE								
100,00	100,00	100,00	82,93	82,03	49,94	69,12	19,11	

8.4.3 Indicatori analitici di spesa

Indicatori analitici concernenti la composizione delle spese per missioni e programmi								
COMPOSIZIONE DELLE SPESE PER MISSIONI E PROGRAMMI (dati percentuali)								
Previsioni iniziali		Previsioni definitive		Dati di rendiconto				
Incidenza Missioni/Programmi : Previsioni stanziamento/ totale previsioni missioni	di cui Incidenza FPV: Previsioni stanziamento FPV/ Previsione FPV totale	Incidenza Missioni/Programmi : Previsioni stanziamento/ totale previsioni missioni	di cui Incidenza FPV: Previsioni stanziamento FPV/ Previsione FPV totale	Incidenza Missione programma: (Impegni + FPV)/(Totale impegni + Totale	di cui incidenza FPV: FPV / Totale FPV	di cui incidenza economie di spesa: Economie di competenza/ Totale Economie di competenza		
Missione 1 Servizi istituzionali, generali e di gestione								
1.01	Programma 1: Organi istituzionali	0,66	0,00	0,55	0,00	0,74	0,00	0,03
1.02	Programma 2: Segreteria generale	1,57	0,00	2,06	0,95	2,77	0,95	0,22
1.03	Programma 3: Gestione economica, finanziaria, programmazione e provveditorato	1,10	0,00	0,94	0,05	1,14	0,05	0,42
1.04	Programma 4: Gestione delle entrate tributarie e servizi fiscali	0,99	0,00	0,86	0,05	1,18	0,05	0,00
1.05	Programma 5: Gestione dei beni demaniali e patrimoniali	8,64	0,00	9,33	39,05	10,58	39,05	6,06
1.06	Programma 6: Ufficio tecnico	1,42	0,00	3,63	1,87	5,00	1,87	0,05
1.07	Programma 7: Elezioni e consultazioni popolari - Anagrafe e stato civile	0,68	0,00	0,60	0,00	0,79	0,00	0,09
1.08	Programma 8: Statistica e sistemi informativi	0,00	0,00	0,00	0,00	0,00	0,00	0,00
1.09	Programma 9: Assistenza tecnico-amministrativa agli enti locali	0,00	0,00	0,00	0,00	0,00	0,00	0,00
1.10	Programma 10: Risorse umane	0,00	0,00	0,00	0,00	0,00	0,00	0,00
1.11	Programma 11: Altri servizi generali	1,18	0,00	1,33	2,58	1,84	2,58	0,01
Missione 1 Totale Servizi istituzionali, generali e di gestione		16,25	0,00	19,30	44,55	24,05	44,55	6,88
Missione 2 Giustizia								
2.01	Programma 1: Uffici giudiziari	0,00	0,00	0,00	0,00	0,00	0,00	0,00
2.02	Programma 2: Casa circondariale e altri servizi	0,00	0,00	0,00	0,00	0,00	0,00	0,00
Missione 2 Totale Giustizia		0,00	0,00	0,00	0,00	0,00	0,00	0,00
Missione 3 Ordine pubblico e sicurezza								
3.01	Programma 1: Polizia locale e amministrativa	1,83	0,00	1,67	0,00	2,28	0,00	0,05

Indicatori analitici concernenti la composizione delle spese per missioni e programmi							
COMPOSIZIONE DELLE SPESE PER MISSIONI E PROGRAMMI (dati percentuali)							
Previsioni iniziali		Previsioni definitive			Dati di rendiconto		
Incidenza Missioni/Programmi : Previsioni stanziamento/ totale previsioni missioni	di cui Incidenza FPV: Previsioni stanziamento FPV/ Previsione FPV totale	Incidenza Missioni/Programmi : Previsioni stanziamento/ totale previsioni missioni	di cui Incidenza FPV: Previsioni stanziamento FPV/ Previsione FPV totale	Incidenza Missione programma: (Impegni + FPV)/(Totale impegni + Totale	di cui incidenza FPV: FPV / Totale FPV	di cui incidenza economie di spesa: Economie di competenza/ Totale Economie di competenza	
3.02	Programma 2: Sistema integrato di sicurezza urbana						
0,00	0,00	0,00	0,00	0,00	0,00	0,00	0,00
Missione 3 Totale Ordine pubblico e sicurezza							
1,83	0,00	1,67	0,00	2,28	0,00	0,05	0,05
Missione 4 Istruzione e diritto allo studio							
4.01	Programma 1: Istruzione prescolastica						
0,11	0,00	0,11	0,00	0,15	0,00	0,00	0,00
4.02	Programma 2: Altri ordini di istruzione non universitaria						
0,17	0,00	1,62	3,70	2,24	3,70	0,00	0,00
4.04	Programma 4: Istruzione universitaria						
0,00	0,00	0,00	0,00	0,00	0,00	0,00	0,00
4.05	Programma 5: Istruzione tecnica superiore						
0,00	0,00	0,00	0,00	0,00	0,00	0,00	0,00
4.06	Programma 6: Servizi ausiliari all'istruzione						
0,53	0,00	0,40	0,00	0,55	0,00	0,00	0,00
4.07	Programma 7: Diritto allo studio						
0,12	0,00	0,12	0,00	0,16	0,00	0,00	0,00
Missione 4 Totale Istruzione e diritto allo studio							
0,93	0,00	2,25	3,70	3,11	3,70	0,00	0,00
Missione 5 Tutela e valorizzazione dei beni e delle attività culturali							
5.01	Programma 1: Valorizzazione dei beni di interesse storico.						
0,00	0,00	0,00	0,00	0,00	0,00	0,00	0,00
5.02	Programma 2: Attività culturali e interventi diversi nel settore culturale						
0,15	0,00	0,13	0,00	0,18	0,00	0,00	0,00
Missione 5 Totale Tutela e valorizzazione dei beni e delle attività culturali							
0,15	0,00	0,13	0,00	0,18	0,00	0,00	0,00
Missione 6 Politiche giovanili, sport e tempo libero							
6.01	Programma 1: Sport e tempo libero						
0,02	0,00	0,01	0,00	0,02	0,00	0,00	0,00
6.02	Programma 2: Giovani						
0,00	0,00	0,00	0,00	0,00	0,00	0,00	0,00
Missione 6 Totale Politiche giovanili, sport e tempo libero							
0,02	0,00	0,01	0,00	0,02	0,00	0,00	0,00
Missione 7 Turismo							
7.01	Programma 1: Sviluppo e valorizzazione del turismo						
0,00	0,00	0,16	0,00	0,23	0,00	0,00	0,00
Missione 7 Totale Turismo							
0,00	0,00	0,16	0,00	0,23	0,00	0,00	0,00

Indicatori analitici concernenti la composizione delle spese per missioni e programmi								
COMPOSIZIONE DELLE SPESE PER MISSIONI E PROGRAMMI (dati percentuali)								
Previsioni iniziali		Previsioni definitive		Dati di rendiconto				
Incidenza Missioni/Programmi : Previsioni stanziamento/ totale previsioni missioni	di cui Incidenza FPV: Previsioni stanziamento FPV/ Previsione FPV totale	Incidenza Missioni/Programmi : Previsioni stanziamento/ totale previsioni missioni	di cui Incidenza FPV: Previsioni stanziamento FPV/ Previsione FPV totale	Incidenza Missione programma: (Impegni + FPV)/(Totale impegni + Totale	di cui incidenza FPV: FPV / Totale FPV	di cui incidenza economie di spesa: Economie di competenza/ Totale Economie di competenza		
Missione 8 Assetto del territorio ed edilizia abitativa								
8.01	Programma 1: Urbanistica e assetto del territorio	1,40	0,00	1,51	6,68	2,09	6,68	0,00
8.02	Programma 2: Edilizia residenziale pubblica e locale e piani di edilizia economico-popolare	0,11	0,00	0,09	0,00	0,01	0,00	0,31
Missione 8 Totale Assetto del territorio ed edilizia abitativa		1,51	0,00	1,61	6,68	2,10	6,68	0,32
Missione 9 Sviluppo sostenibile e tutela del territorio e dell'ambiente								
9.01	Programma 1: Difesa del suolo	0,66	0,00	0,44	0,80	0,60	0,80	0,00
9.02	Programma 2: Tutela, valorizzazione e recupero ambientale	0,13	0,00	0,12	0,00	0,05	0,00	0,30
9.03	Programma 3: Rifiuti	8,59	0,00	7,17	0,00	9,90	0,00	0,04
9.04	Programma 4: Servizio idrico integrato	7,98	0,00	7,60	44,22	10,50	44,22	0,00
9.05	Programma 5: Aree protette, parchi naturali, protezione naturalistica e forestazione	0,11	0,00	0,24	0,00	0,22	0,00	0,29
9.06	Programma 6: Tutela e valorizzazione delle risorse idriche	0,00	0,00	0,00	0,00	0,00	0,00	0,00
9.07	Programma 7: Sviluppo sostenibile territorio montano piccoli Comuni	0,00	0,00	0,00	0,00	0,00	0,00	0,00
9.08	Programma 8: Qualità dell'aria e riduzione dell'inquinamento	0,00	0,00	0,00	0,00	0,00	0,00	0,00
Missione 9 Totale Sviluppo sostenibile e tutela del territorio e dell'ambiente		17,47	0,00	15,57	45,02	21,28	45,02	0,63
Missione 10 Trasporti e diritto alla mobilità								
10.01	Programma 1: Trasporto ferroviario	0,00	0,00	0,00	0,00	0,00	0,00	0,00
10.02	Programma 2: Trasporto pubblico locale	1,54	0,00	1,40	0,00	1,92	0,00	0,06
10.03	Programma 3: Trasporto per vie d'acqua	0,00	0,00	0,00	0,00	0,00	0,00	0,00
10.04	Programma 4: Altre modalità di trasporto	0,00	0,00	0,00	0,00	0,00	0,00	0,00
10.05	Programma 5: Viabilità e infrastrutture stradali	4,20	0,00	3,42	0,02	2,53	0,02	5,74
Missione 10 Totale Trasporti e diritto alla mobilità		5,74	0,00	4,82	0,02	4,45	0,02	5,80

Indicatori analitici concernenti la composizione delle spese per missioni e programmi								
COMPOSIZIONE DELLE SPESE PER MISSIONI E PROGRAMMI (dati percentuali)								
Previsioni iniziali		Previsioni definitive			Dati di rendiconto			
Incidenza Missioni/Programmi : Previsioni stanziamento/ totale previsioni missioni	di cui Incidenza FPV: Previsioni stanziamento FPV/ Previsione FPV totale	Incidenza Missioni/Programmi : Previsioni stanziamento/ totale previsioni missioni	di cui Incidenza FPV: Previsioni stanziamento FPV/ Previsione FPV totale	Incidenza Missione programma: (Impegni + FPV)/(Totale impegni + Totale	di cui incidenza FPV: FPV / Totale FPV	di cui incidenza economie di spesa: Economie di competenza/ Totale Economie di competenza		
Missione 11 Soccorso civile								
11.01	Programma 1: Sistema di protezione civile	0,03	0,00	0,03	0,00	0,05	0,00	0,00
11.02	Programma 2: Interventi a seguito di calamità naturali	0,00	0,00	0,00	0,00	0,00	0,00	0,00
Missione 11 Totale Soccorso civile		0,03	0,00	0,03	0,00	0,05	0,00	0,00
Missione 12 Diritti sociali, politiche sociali e famiglia								
12.01	Programma 1: Interventi per l'infanzia e i minori e per asili nido	0,51	0,00	0,62	0,00	0,85	0,00	0,02
12.02	Programma 2: Interventi per la disabilità	1,04	0,00	0,97	0,00	1,32	0,00	0,05
12.03	Programma 3: Interventi per gli anziani	0,35	0,00	0,28	0,00	0,33	0,00	0,14
12.04	Programma 4: Interventi per soggetti a rischio di esclusione sociale	0,20	0,00	0,19	0,05	0,26	0,05	0,00
12.05	Programma 5: Interventi per le famiglie	0,37	0,00	0,44	0,00	0,45	0,00	0,40
12.06	Programma 6: Interventi per il diritto alla casa	0,00	0,00	0,00	0,00	0,00	0,00	0,00
12.07	Programma 7: Programmazione e governo della rete dei servizi sociosanitari e sociali	0,01	0,00	0,01	0,00	0,01	0,00	0,00
12.08	Programma 8: Cooperazione e associazionismo	0,00	0,00	0,00	0,00	0,00	0,00	0,00
12.09	Programma 9: Servizio necroscopico e cimiteriale	0,57	0,00	0,52	0,00	0,48	0,00	0,63
Missione 12 Totale Diritti sociali, politiche sociali e famiglia		3,06	0,00	3,03	0,05	3,71	0,05	1,23
Missione 13 Tutela della salute								
13.01	Programma 1: Servizio sanitario regionale - finanziamento ordinario corrente per la garanzia dei LEA	0,00	0,00	0,00	0,00	0,00	0,00	0,00
13.02	Programma 2: Servizio sanitario regionale - finanziamento aggiuntivo corrente per livelli di assistenza superiori	0,00	0,00	0,00	0,00	0,00	0,00	0,00
13.03	Programma 3: Servizio sanitario regionale - finanziamento aggiuntivo corrente per la copertura dello squilibrio di	0,00	0,00	0,00	0,00	0,00	0,00	0,00
13.04	Programma 4: Servizio sanitario regionale - ripiano di disavanzi sanitari relativi ad esercizi pregressi	0,00	0,00	0,00	0,00	0,00	0,00	0,00
13.05	Programma 5: Servizio sanitario regionale - investimenti sanitari	0,00	0,00	0,00	0,00	0,00	0,00	0,00

Indicatori analitici concernenti la composizione delle spese per missioni e programmi							
COMPOSIZIONE DELLE SPESE PER MISSIONI E PROGRAMMI (dati percentuali)							
Previsioni iniziali		Previsioni definitive		Dati di rendiconto			
Incidenza Missioni/Programmi : Previsioni stanziamento/ totale previsioni missioni	di cui Incidenza FPV: Previsioni stanziamento FPV/ Previsione FPV totale	Incidenza Missioni/Programmi : Previsioni stanziamento/ totale previsioni missioni	di cui Incidenza FPV: Previsioni stanziamento FPV/ Previsione FPV totale	Incidenza Missione programma: (Impegni + FPV)/(Totale impegni + Totale	di cui incidenza FPV: FPV / Totale FPV	di cui incidenza economie di spesa: Economie di competenza/ Totale Economie di competenza	
13.06	Programma 6: Servizio sanitario regionale - restituzione maggiori gettiti SSN						
0,00	0,00	0,00	0,00	0,00	0,00	0,00	0,00
13.07	Programma 7: Ulteriori spese in materia sanitaria						
0,00	0,00	0,00	0,00	0,00	0,00	0,00	0,00
Missione 13 Totale Tutela della salute							
0,00	0,00	0,00	0,00	0,00	0,00	0,00	0,00
Missione 14 Sviluppo economico e competitività							
14.01	Programma 1: Industria PMI e Artigianato						
0,00	0,00	0,00	0,00	0,00	0,00	0,00	0,00
14.02	Programma 2: Commercio - reti distributive - tutela dei consumatori						
0,00	0,00	0,00	0,00	0,00	0,00	0,00	0,00
14.03	Programma 3: Ricerca e innovazione						
0,00	0,00	0,00	0,00	0,00	0,00	0,00	0,00
14.04	Programma 4: Reti e altri servizi di pubblica utilità						
0,00	0,00	0,00	0,00	0,00	0,00	0,00	0,00
Missione 14 Totale Sviluppo economico e competitività							
0,00	0,00	0,00	0,00	0,00	0,00	0,00	0,00
Missione 15 Politiche per il lavoro e la formazione professionale							
15.01	Programma 1: Servizi per lo sviluppo del mercato del lavoro						
0,00	0,00	0,00	0,00	0,00	0,00	0,00	0,00
15.02	Programma 2: Formazione professionale						
0,00	0,00	0,00	0,00	0,00	0,00	0,00	0,00
15.03	Programma 3: Sostegno all'occupazione						
0,00	0,00	0,00	0,00	0,00	0,00	0,00	0,00
Missione 15 Totale Politiche per il lavoro e la formazione professionale							
0,00	0,00	0,00	0,00	0,00	0,00	0,00	0,00
Missione 16 Agricoltura, politiche agroalimentari e pesca							
16.01	Programma 1: Sviluppo del settore agricolo e del sistema agroalimentare						
0,00	0,00	0,00	0,00	0,00	0,00	0,00	0,00
16.02	Programma 2: Caccia e pesca						
0,00	0,00	0,00	0,00	0,00	0,00	0,00	0,00
Missione 16 Totale Agricoltura, politiche agroalimentari e pesca							
0,00	0,00	0,00	0,00	0,00	0,00	0,00	0,00
Missione 17 Energia e diversificazione delle fonti energetiche							
17.01	Programma 1: Fonti energetiche						
0,00	0,00	0,00	0,00	0,00	0,00	0,00	0,00
Missione 17 Totale Energia e diversificazione delle fonti energetiche							
0,00	0,00	0,00	0,00	0,00	0,00	0,00	0,00

Indicatori analitici concernenti la composizione delle spese per missioni e programmi							
COMPOSIZIONE DELLE SPESE PER MISSIONI E PROGRAMMI (dati percentuali)							
Previsioni iniziali		Previsioni definitive		Dati di rendiconto			
Incidenza Missioni/Programmi : Previsioni stanziamento/ totale previsioni missioni	di cui Incidenza FPV: Previsioni stanziamento FPV/ Previsione FPV totale	Incidenza Missioni/Programmi : Previsioni stanziamento/ totale previsioni missioni	di cui Incidenza FPV: Previsioni stanziamento FPV/ Previsione FPV totale	Incidenza Missione programma: (Impegni + FPV)/(Totale impegni + Totale	di cui incidenza FPV: FPV / Totale FPV	di cui incidenza economie di spesa: Economie di competenza/ Totale Economie di competenza	
Missione 18 Relazioni con le altre autonomie territoriali e locali							
18.01	Programma 1: Relazioni finanziarie con le altre autonomie territoriali						
0,00	0,00	0,00	0,00	0,00	0,00	0,00	0,00
Missione 18 Totale Relazioni con le altre autonomie territoriali e locali							
0,00	0,00	0,00	0,00	0,00	0,00	0,00	0,00
Missione 19 Relazioni internazionali							
19.01	Programma 1: Relazioni internazionali e Cooperazione allo sviluppo						
0,00	0,00	0,00	0,00	0,00	0,00	0,00	0,00
Missione 19 Totale Relazioni internazionali							
0,00	0,00	0,00	0,00	0,00	0,00	0,00	0,00
Missione 20 Fondi e accantonamenti							
20.01	Programma 1: Fondo di riserva						
0,15	0,00	0,00	0,00	0,00	0,00	0,00	0,00
20.02	Programma 2: Fondo crediti di dubbia esigibilità						
5,09	0,00	4,63	0,00	0,00	0,00	0,00	16,74
20.03	Programma 3: Altri Fondi						
0,89	0,00	0,78	0,00	0,00	0,00	0,00	2,83
Missione 20 Totale Fondi e accantonamenti							
6,13	0,00	5,41	0,00	0,00	0,00	0,00	19,57
Missione 50 Debito pubblico							
50.01	Programma 1: Quota interessi ammortamento mutui e prestiti obbligazionari						
0,00	0,00	0,00	0,00	0,00	0,00	0,00	0,00
50.02	Programma 2: Quota capitale ammortamento mutui e prestiti obbligazionari						
4,28	0,00	3,76	0,00	5,20	0,00	0,00	0,00
Missione 50 Totale Debito pubblico							
4,28	0,00	3,76	0,00	5,20	0,00	0,00	0,00
Missione 60 Anticipazioni finanziarie							
60.01	Programma 1: Restituzione anticipazione di tesoreria						
21,59	0,00	18,99	0,00	14,37	0,00	0,00	31,09
Missione 60 Totale Anticipazioni finanziarie							
21,59	0,00	18,99	0,00	14,37	0,00	0,00	31,09
Missione 99 Servizi per conto terzi							
99.01	Programma 1: Servizi per conto terzi e Partite di giro						
21,02	0,00	23,24	0,00	18,96	0,00	0,00	34,44
99.02	Programma 2: Anticipazioni per il finanziamento del sistema sanitario nazionale						
0,00	0,00	0,00	0,00	0,00	0,00	0,00	0,00

Indicatori analitici concernenti la composizione delle spese per missioni e programmi

COMPOSIZIONE DELLE SPESE PER MISSIONI E PROGRAMMI (dati percentuali)

Previsioni iniziali		Previsioni definitive		Dati di rendiconto		
Incidenza Missioni/Programmi : Previsioni stanziamento/ totale previsioni missioni	di cui Incidenza FPV: Previsioni stanziamento FPV/ Previsione FPV totale	Incidenza Missioni/Programmi : Previsioni stanziamento/ totale previsioni missioni	di cui Incidenza FPV: Previsioni stanziamento FPV/ Previsione FPV totale	Incidenza Missione programma: (Impegni + FPV)/(Totale impegni + Totale	di cui incidenza FPV: FPV / Totale FPV	di cui incidenza economie di spesa: Economie di competenza/ Totale Economie di competenza
Missione 99 Totale Servizi per conto terzi						
21,02	0,00	23,24	0,00	18,96	0,00	34,44

9 CONCLUSIONI

Nel relazionare in ordine all'andamento amministrativo e finanziario della gestione dell'esercizio 2019 del Comune di Rocca di Papa non si possono non tenere in debita considerazione gli accadimenti disastrosi del 10/06/2019, non prevedibili e non preventivabili, che hanno rallentato il tempestivo espletamento delle ordinarie attività correlate anche alla realizzazione di accertamento e di incasso di alcune entrate previste in bilancio e destinate alla spesa corrente.

L'Ente, nonostante abbia operato in una situazione di estrema emergenza con carenza di mezzi, strumenti e personale, ha messo in campo ogni possibile attività al fine di fronteggiare in primis lo stato emergenziale, al ripristino della funzionalità dell'Ente per garantire previamente l'erogazione dei servizi ai cittadini e per realizzare le entrate previste a garanzia degli equilibri di bilancio.

Dall'esame dei risultati contabili riportati nei prospetti della presente relazione si evince che l'Ente nell'esercizio 2019:

- ha ripianato l'importo di € 262.523,41 relativo alle quote del maggior disavanzo derivante dal riaccertamento straordinario (€ 22.882,38 quota 4/30 + € 239.641,03 quota 5/30) rispetto all'obiettivo di € 302.023,35
- non ha ripianato l'importo di € 39.499,94 della quota 5/30 del maggior disavanzo derivante dal riaccertamento straordinario
- ha conseguito risultati positivi della gestione di competenza sia di cassa sia dei residui
- ha ridotto i tempi medi di pagamento con un indicatore di tempestività di pagamento pari a 32,40, dimezzato rispetto all'indicatore del 2018
- ha conseguito il risultato positivo di competenza W1
- ha rispettato l'equilibrio di bilancio W2
- ha rispettato il limite della spesa corrente per personale a tempo determinato e indeterminato
- ha rispettato il limite della spesa corrente per interessi passivi su mutui e prestiti
- ha rispettato il limite delle spese correnti per rappresentanza, mostre, convegni, attività di formazione, missioni, autovetture, incarichi di consulenza, acquisto di mobili e arredi
- non è in condizioni strutturalmente deficitarie presentando solo n. 2 parametri deficitari su 8 e precisamente:
 1. indicatore 12.4 sostenibilità disavanzo effettivamente a carico dell'esercizio maggiore dell'1,20%
 2. indicatore 13.1 debiti fuori bilancio riconosciuti e finanziati maggiori dell'1%

La parte disponibile del risultato di amministrazione al 31/12/2019 dell'Ente, al netto delle quote accantonate, vincolate e destinate agli investimenti, è pari a -€ 9.330.887,31; la differenza in valore assoluto rispetto all'obiettivo è di € 2.352.363,24, di cui:

- € 39.499,94 quale quota 5/30 del maggior disavanzo derivante da riaccertamento straordinario non ripianata, da applicare e ripianare nell'esercizio 2020 del bilancio di previsione 2020/2022
- € 2.312.863,30 quale maggior disavanzo determinatosi in conseguenza dell'obbligo del calcolo dell'accantonamento al FCDE al 31/12/2019 secondo il metodo ordinario, non avendo il legislatore prorogato la possibilità per gli enti locali di calcolo del fondo secondo il metodo semplificato in vigore fino al 2018. Detto maggior disavanzo determinato dalla difficoltà di incasso delle entrate proprie, deve essere ripianato dall'Ente a decorrere dall'esercizio 2021 in un arco temporale di n. 15 anni.

La presente relazione è stata redatta dalla Giunta ai sensi dell'art. 231 TUEL e predisposta secondo le modalità previste dall'art. 11, comma 6, del D.Lgs. n. 118/2011 e successive modificazioni nonché dell'art. 2427 del Codice Civile.

Allegato n.10 - Rendiconto della gestione
COMUNE DI ROCCA DI PAPA
STATO PATRIMONIALE - ATTIVO al 31.12.2019

	STATO PATRIMONIALE (ATTIVO)	Anno 1 (31.12.2019)	Anno - 1
	A) CREDITI vs.LO STATO ED ALTRE AMMINISTRAZIONI PUBBLICHE PER LA PARTECIPAZIONE AL FONDO DI DOTAZIONE	-	
	TOTALE CREDITI vs PARTECIPANTI (A)		
	B) IMMOBILIZZAZIONI		
I	<u>Immobilizzazioni immateriali</u>		
1	Costi di impianto e di ampliamento	-	-
2	Costi di ricerca sviluppo e pubblicità	-	-
3	Diritti di brevetto ed utilizzazione opere dell'ingegno	1.323,75	2.641,35
4	Concessioni, licenze, marchi e diritti simile	-	-
5	Avviamento	-	-
6	Immobilizzazioni in corso ed acconti	-	-
9	Altre	957.298,91	988.097,35
	Totale immobilizzazioni immateriali	958.622,66	990.738,70
	<u>Immobilizzazioni materiali (3)</u>		
II 1	Beni demaniali	22.141.790,98	22.767.878,93
1.1	Terreni	-	-
1.2	Fabbricati	3.744.931,70	3.890.202,99
1.3	Infrastrutture	17.573.691,95	18.171.991,89
1.9	Altri beni demaniali	823.167,33	705.684,05
III 2	Altre immobilizzazioni materiali (3)	23.543.790,71	20.509.824,28
2.1	Terreni	4.027.422,34	4.035.039,67
a	<i>di cui in leasing finanziario</i>		
2.2	Fabbricati	16.037.666,98	16.359.796,91
a	<i>di cui in leasing finanziario</i>		
2.3	Impianti e macchinari	32.818,33	36.591,52
a	<i>di cui in leasing finanziario</i>		
2.4	Attrezzature industriali e commerciali	3.035,95	4.290,76
2.5	Mezzi di trasporto	4.940,19	-
2.6	Macchine per ufficio e hardware	3.105,81	6.070,33
2.7	Mobili e arredi	49.227,34	63.881,79
2.8	Infrastrutture	3.383.362,59	4.050,00
2.9	Diritti reali di godimento		
9	Altri beni materiali	2.211,18	103,30
3	Immobilizzazioni in corso ed acconti	3.869.469,32	4.647.246,55
	Totale immobilizzazioni materiali	49.555.051,01	47.924.949,76
IV	<u>Immobilizzazioni Finanziarie (1)</u>		
1	Partecipazioni in	42.738,29	30.851,52
a	<i>imprese controllate</i>	-	-
b	<i>imprese partecipate</i>	32.130,29	20.243,52
c	<i>altri soggetti</i>	10.608,00	10.608,00
2	Crediti verso	-	-
a	<i>altre amministrazioni pubbliche</i>	-	-
b	<i>imprese controllate</i>	-	-
c	<i>imprese partecipate</i>	-	-
d	<i>altri soggetti</i>	-	-
3	Altri titoli	10,00	10,00
	Totale immobilizzazioni finanziarie	42.748,29	30.861,52
	TOTALE IMMOBILIZZAZIONI (B)	50.556.421,96	48.946.549,98

Allegato n.10 - Rendiconto della gestione
COMUNE DI ROCCA DI PAPA
STATO PATRIMONIALE - ATTIVO al 31.12.2019

	STATO PATRIMONIALE (ATTIVO)	Anno 1 (31.12.2019)	Anno - 1
	C) ATTIVO CIRCOLANTE		
I	<u>Rimanenze</u>	-	-
	Totale rimanenze	-	-
II	<u>Crediti (2)</u>		
1	Crediti di natura tributaria	3.827.084,40	4.810.654,59
a	<i>Crediti da tributi destinati al finanziamento della sanità</i>	-	-
b	<i>Altri crediti da tributi</i>	3.827.084,40	4.810.654,59
c	<i>Crediti da Fondi perequativi</i>	-	-
2	Crediti per trasferimenti e contributi	3.791.354,49	1.860.643,25
a	<i>verso amministrazioni pubbliche</i>	3.750.187,49	1.860.643,25
b	<i>imprese controllate</i>	-	-
c	<i>imprese partecipate</i>	-	-
d	<i>verso altri soggetti</i>	41.167,00	-
3	Verso clienti ed utenti	2.124.028,08	3.911.564,39
4	Altri Crediti	1.027.819,33	419.571,93
a	<i>verso l'erario</i>	9.953,00	2.191,00
b	<i>per attività svolta per c/terzi</i>	224.588,20	193.130,35
c	<i>altri</i>	793.278,13	224.250,58
	Totale crediti	10.770.286,30	11.002.434,16
III	<u>Attività finanziarie che non costituiscono immobilizzi</u>		
1	Partecipazioni	-	-
2	Altri titoli	-	-
	Totale attività finanziarie che non costituiscono immobilizzi	-	-
IV	<u>Disponibilità liquide</u>		
1	Conto di tesoreria	3.425.290,28	-
a	<i>Istituto tesoriere</i>	3.425.290,28	-
b	<i>presso Banca d'Italia</i>	-	-
2	Altri depositi bancari e postali	-	-
3	Denaro e valori in cassa	-	-
4	Altri conti presso la tesoreria statale intestati all'ente	-	-
	Totale disponibilità liquide	3.425.290,28	-
	TOTALE ATTIVO CIRCOLANTE (C)	14.195.576,58	11.002.434,16
	D) RATEI E RISCONTI		
1	Ratei attivi	-	-
2	Risconti attivi	2.820,52	-
	TOTALE RATEI E RISCONTI (D)	2.820,52	-
	TOTALE DELL'ATTIVO (A+B+C+D)	64.754.819,06	59.948.984,14

Allegato n.10 - Rendiconto della gestione
COMUNE DI ROCCA DI PAPA
STATO PATRIMONIALE - PASSIVO al 31.12.2019

STATO PATRIMONIALE (PASSIVO)		Anno 1 (31.12.2019)	Anno - 1
	A) PATRIMONIO NETTO		
I	Fondo di dotazione	26.243.768,07	27.145.800,96
II	Riserve	49.781.941,19	45.165.445,07
a	<i>da risultato economico di esercizi precedenti</i>	7.114.546,52	1.607.904,28
b	<i>da capitale</i>	3.699.387,63	3.699.387,63
c	<i>da permessi di costruire</i>	2.480.790,08	2.480.790,08
d	<i>riserve indisponibili per beni demaniali e patrimoniali</i>		
	<i>indisponibili e per i beni culturali</i>	36.475.330,19	37.377.363,08
e	<i>altre riserve indisponibili</i>	11.886,77	
III	Risultato economico dell'esercizio	1.031.251,56	5.506.642,24
	TOTALE PATRIMONIO NETTO (A)	22.506.921,56	23.526.286,35
	B) FONDI PER RISCHI ED ONERI		
1	Per trattamento di quiescenza	-	6.217,44
2	Per imposte	-	-
3	Altri	702.833,00	725.567,93
	TOTALE FONDI RISCHI ED ONERI (B)	702.833,00	731.785,37
	C) TRATTAMENTO DI FINE RAPPORTO	-	-
	TOTALE T.F.R. (C)	-	-
	D) DEBITI (1)		
1	Debiti da finanziamento	13.135.191,98	14.660.737,10
a	<i>prestiti obbligazionari</i>	1.058.996,58	1.477.162,54
b	<i>v/ altre amministrazioni pubbliche</i>	-	-
c	<i>verso banche e tesoriere</i>	15.072,16	1.317.067,89
d	<i>verso altri finanziatori</i>	12.061.123,24	11.866.506,67
2	Debiti verso fornitori	3.280.785,93	3.529.822,11
3	Acconti	-	-
4	Debiti per trasferimenti e contributi	522.327,08	670.199,29
a	<i>enti finanziati dal servizio sanitario nazionale</i>	-	-
b	<i>altre amministrazioni pubbliche</i>	37.087,42	67.023,89
c	<i>imprese controllate</i>	-	-
d	<i>imprese partecipate</i>	-	-
e	<i>altri soggetti</i>	485.239,66	603.175,40
5	Altri debiti	3.470.212,94	2.156.315,99
a	<i>tributari</i>	179.934,38	178.751,92
b	<i>verso istituti di previdenza e sicurezza sociale</i>	15.632,24	8.019,27
c	<i>per attività svolta per c/terzi (2)</i>	-	-
d	<i>altri</i>	3.274.646,32	1.969.544,80
	TOTALE DEBITI (D)	20.408.517,93	21.017.074,49
	E) RATEI E RISCOINTI E CONTRIBUTI AGLI INVESTIMENTI		
I	Ratei passivi	282.714,40	309.777,83
II	Risconti passivi	20.853.832,17	14.364.060,10
1	Contributi agli investimenti	18.401.978,84	11.828.620,86
a	<i>da altre amministrazioni pubbliche</i>	18.360.811,84	11.828.620,86
b	<i>da altri soggetti</i>	41.167,00	-
2	Concessioni pluriennali	2.451.853,33	2.535.439,24
3	Altri risconti passivi	-	-
	TOTALE RATEI E RISCOINTI (E)	21.136.546,57	14.673.837,93
	TOTALE DEL PASSIVO (A+B+C+D+E)	64.754.819,06	59.948.984,14
	CONTI D'ORDINE		
	1) Impegni su esercizi futuri	6.424.661,15	425.125,88
	2) beni di terzi in uso	-	-
	3) beni dati in uso a terzi	-	-
	4) garanzie prestate a amministrazioni pubbliche	-	-
	5) garanzie prestate a imprese controllate	-	-
	6) garanzie prestate a imprese partecipate	-	-
	7) garanzie prestate a altre imprese	-	-
	TOTALE CONTI D'ORDINE	6.424.661,15	425.125,88

Allegato n.10 - Rendiconto della gestione
COMUNE DI ROCCA DI PAPA
CONTO ECONOMICO ANNO 2019

CONTO ECONOMICO		Anno	Anno - 1	riferimento art.2425 cc	riferimento DM 26/4/95
<u>A) COMPONENTI POSITIVI DELLA GESTIONE</u>					
1	Proventi da tributi	7.669.099,34	7.492.173,84		
2	Proventi da fondi perequativi	1.308.286,87	1.299.574,68		
3	Proventi da trasferimenti e contributi	1.664.574,54	1.344.997,97		
a	<i>Proventi da trasferimenti correnti</i>	1.054.807,63	760.881,26		A5c
b	<i>Quota annuale di contributi agli investimenti</i>	473.168,32	460.255,81		E20c
c	<i>Contributi agli investimenti</i>	136.598,59	123.860,90		
4	Ricavi delle vendite e prestazioni e proventi da servizi pubblici	661.227,27	843.747,25	A1	A1a
a	<i>Proventi derivanti dalla gestione dei beni</i>	206.545,01	311.464,23		
b	<i>Ricavi della vendita di beni</i>	234.951,24	273.225,72		
c	<i>Ricavi e proventi dalla prestazione di servizi</i>	219.731,02	259.057,30		
5	Variazioni nelle rimanenze di prodotti in corso di lavorazione, etc. (+/-)	0,00	0,00	A2	A2
6	Variazione dei lavori in corso su ordinazione	0,00	0,00	A3	A3
7	Incrementi di immobilizzazioni per lavori interni	0,00	0,00	A4	A4
8	Altri ricavi e proventi diversi	2.947.140,90	2.893.066,73	A5	A5 a e b
TOTALE COMPONENTI POSITIVI DELLA GESTIONE (A)		14.250.328,92	13.873.560,47		
<u>B) COMPONENTI NEGATIVI DELLA GESTIONE</u>					
9	Acquisto di materie prime e/o beni di consumo	228.400,30	165.360,68	B6	B6
10	Prestazioni di servizi	5.872.053,49	5.833.072,27	B7	B7
11	Utilizzo beni di terzi	0,00	0,00	B8	B8
12	Trasferimenti e contributi	836.663,83	731.240,52		
a	<i>Trasferimenti correnti</i>	816.248,72	731.240,52		
b	<i>Contributi agli investimenti ad Amministrazioni pubb.</i>	0,00	0,00		
c	<i>Contributi agli investimenti ad altri soggetti</i>	20.415,11	0,00		
13	Personale	2.060.608,15	2.052.739,46	B9	B9
14	Ammortamenti e svalutazioni	5.523.420,92	3.185.213,54	B10	B10
a	<i>Ammortamenti di immobilizzazioni Immateriali</i>	46.770,68	56.126,54	B10a	B10a
b	<i>Ammortamenti di immobilizzazioni materiali</i>	1.371.196,41	1.295.992,39	B10b	B10b
c	<i>Altre svalutazioni delle immobilizzazioni</i>	0,00	0,00	B10c	B10c
d	<i>Svalutazione dei crediti</i>	4.105.453,83	1.833.094,61	B10d	B10d
	Variazioni nelle rimanenze di materie prime e/o beni di consumo (+/-)	0,00	0,00	B11	B11
15		0,00	0,00	B11	B11
16	Accantonamenti per rischi	0,00	0,00	B12	B12
17	Altri accantonamenti	0,00	2.788,86	B13	B13
18	Oneri diversi di gestione	248.611,81	96.199,97	B14	B14
TOTALE COMPONENTI NEGATIVI DELLA GESTIONE (B)		14.769.758,50	12.066.615,30		
DIFFERENZA FRA COMP. POSITIVI E NEGATIVI DELLA GESTIONE (A-B)		-519.429,58	1.806.945,17		
<u>C) PROVENTI ED ONERI FINANZIARI</u>					
<i>Proventi finanziari</i>					
19	Proventi da partecipazioni	0,00	0,00	C15	C15
a	<i>da società controllate</i>	0,00	0,00		
b	<i>da società partecipate</i>	0,00	0,00		
c	<i>da altri soggetti</i>	0,00	0,00		
20	Altri proventi finanziari	50,25	7.303,57	C16	C16
Totale proventi finanziari		50,25	7.303,57		
<i>Oneri finanziari</i>					
21	Interessi ed altri oneri finanziari	460.384,36	501.769,09	C17	C17
a	<i>Interessi passivi</i>	460.384,36	501.769,09		
b	<i>Altri oneri finanziari</i>	0,00	0,00		
Totale oneri finanziari		460.384,36	501.769,09		
TOTALE PROVENTI ED ONERI FINANZIARI (C)		-460.334,11	-494.465,52		
<u>D) RETTIFICHE DI VALORE ATTIVITA' FINANZIARIE</u>					
22	Rivalutazioni	0,00	0,00	D18	D18
23	Svalutazioni	0,00	20.263,23	D19	D19
TOTALE RETTIFICHE (D)		0,00	-20.263,23		
<u>E) PROVENTI ED ONERI STRAORDINARI</u>					
24	Proventi straordinari	2.449.150,19	5.089.788,08	E20	E20
a	<i>Proventi da permessi di costruire</i>	51.352,15	194.880,58		
b	<i>Proventi da trasferimenti in conto capitale</i>	0,00	0,00		
c	<i>Sopravvenienze attive e insussistenze del passivo</i>	2.349.259,91	4.875.078,70		E20b
d	<i>Plusvalenze patrimoniali</i>	13.360,43	19.828,80		E20c
e	<i>Altri proventi straordinari</i>	35.177,70	0,00		
Totale proventi straordinari		2.449.150,19	5.089.788,08		
25	Oneri straordinari	2.385.268,64	742.256,57	E21	E21
a	<i>Trasferimenti in conto capitale</i>	0,00	0,00		
b	<i>Sopravvenienze passive e insussistenze dell'attivo</i>	2.385.268,64	694.126,02		E21b
c	<i>Minusvalenze patrimoniali</i>	0,00	0,00		E21a
d	<i>Altri oneri straordinari</i>	0,00	48.130,55		E21d
Totale oneri straordinari		2.385.268,64	742.256,57		
TOTALE PROVENTI ED ONERI STRAORDINARI (E)		63.881,55	4.347.531,51		
RISULTATO PRIMA DELLE IMPOSTE (A-B+C+D+E)		-915.882,14	5.639.747,93		
26	Imposte (*)	115.369,42	133.105,69	E22	E22
27	RISULTATO DELL'ESERCIZIO	-1.031.251,56	5.506.642,24	E23	E23

PROSPETTO DEI COSTI PER MISSIONE 2019														
COMPONENTI NEGATIVI DELLA GESTIONE														
Missioni	Consumi materie prime		Prestazioni di servizi e Trasferimenti e contributi				Utilizzo di beni di terzi	Personale	Ammortamenti e svalutazioni				Accantonamenti	
	Acquisto di materie prime e/o beni di consumo	Variazioni nelle rimanenze di materie prime e/o beni di consumo (+/-)	Prestazioni di servizi	Trasferimenti correnti	Contributi agli investimenti ad Amministrazioni pubbliche	Contributi agli investimenti ad altri soggetti	Utilizzo beni di terzi	Personale	Ammortamenti immobilizzazioni Immateriali	Ammortamenti immobilizzazioni materiali	Altre svalutazioni delle immobilizzazioni	Svalutazione dei crediti	Accantonamento per rischi	Altri accantonamenti
MISSIONE 01	Servizi istituzionali, generali e di gestione	81.950,97	-	882.492,89	81.550,88	-	20.415,11	-	1.399.673,80	46.770,68	215.046,25	-	-	-
MISSIONE 02	Giustizia	-	-	-	-	-	-	-	-	-	-	-	-	-
MISSIONE 03	Ordine pubblico e sicurezza	25.233,29	-	194.311,74	-	-	-	-	445.173,50	-	7.556,60	-	-	-
MISSIONE 04	Istruzione e diritto allo studio	55.160,74	-	190.272,12	-	-	-	-	83.515,00	-	172.758,70	-	-	-
MISSIONE 05	Tutela e valorizzazione dei beni e attività culturali	4.459,52	-	15.941,20	-	-	-	-	28.759,46	-	436,54	-	-	-
MISSIONE 06	Politiche giovanili, sport e tempo libero	-	-	-	-	-	-	-	-	-	59.844,34	-	-	-
MISSIONE 07	Turismo	-	-	59.999,80	-	-	-	-	-	-	13,60	-	-	-
MISSIONE 08	Assetto del territorio ed edilizia abitativa	200,00	-	36.218,60	-	-	-	-	-	-	85.301,88	-	-	-
MISSIONE 09	Sviluppo sostenibile e tutela del territorio e dell'ambiente	-	-	3.062.651,55	-	-	-	-	-	-	306.183,52	-	-	-
MISSIONE 10	Trasporti e diritto alla mobilità	50.325,00	-	559.584,89	565.309,95	-	-	-	27.903,42	-	523.727,16	-	-	-
MISSIONE 11	Soccorso Civile	11.070,78	-	-	3.500,00	-	-	-	-	-	59,00	-	-	-
MISSIONE 12	Diritti sociali, politiche sociali e famiglia	-	-	870.580,70	165.887,89	-	-	-	75.582,97	-	268,82	-	-	-
MISSIONE 13	Tutela della salute	-	-	-	-	-	-	-	-	-	-	-	-	-
MISSIONE 14	Sviluppo economico e competitività	-	-	-	-	-	-	-	-	-	-	-	-	-
MISSIONE 15	Politiche per il lavoro e la formazione professionale	-	-	-	-	-	-	-	-	-	-	-	-	-
MISSIONE 16	Agricoltura, politiche agroalimentari e pesca	-	-	-	-	-	-	-	-	-	-	-	-	-
MISSIONE 17	Energia e diversificazione delle fonti energetiche	-	-	-	-	-	-	-	-	-	-	-	-	-
MISSIONE 18	Relazioni con le altre autonomie territoriali e locali	-	-	-	-	-	-	-	-	-	-	-	-	-
MISSIONE 19	Relazioni internazionali	-	-	-	-	-	-	-	-	-	-	-	-	-
MISSIONE 20	Fondi e accantonamenti	-	-	-	-	-	-	-	-	-	-	-	4.105.453,83	-
MISSIONE 50	Debito pubblico	-	-	-	-	-	-	-	-	-	-	-	-	-
MISSIONE 60	Anticipazioni finanziarie	-	-	-	-	-	-	-	-	-	-	-	-	-
MISSIONE 99	Servizi per conto terzi	-	-	-	-	-	-	-	-	-	-	-	-	-
	TOTALE COSTI/ONERI	228.400,30	-	5.872.053,49	816.248,72	-	20.415,11	-	2.060.608,15	46.770,68	1.371.196,41	-	4.105.453,83	-

PROSPETTO DEI COSTI PER MISSIONE

Oneri diversi di gestione	Totale componenti negativi della gestione	ONERI FINANZIARI		RETTIFICHE DI VALORE ATTIVITA'		COMPONENTI ED ONERI STRAORDINARI				IMPOSTE		TOTALE COSTI PER MISSIONE	
		Oneri finanziari	Totale Oneri finanziari	Svalutazioni	Totale rettifiche di valore attività finanziarie	Oneri straordinari			Totale Oneri straordinari	Imposte	Totale Imposte		
Oneri diversi di gestione		Interessi ed altri oneri finanziari		Svalutazioni		Sopravvenienze passive e insussistenze dell'attivo	Minusvalenze patrimoniali	Trasferimenti in conto capitale	Altri oneri straordinari		Imposte		
248.611,81	2.976.512,39	305.430,15	305.430,15	-	-	2.385.268,64	-	-	-	2.385.268,64	75.765,06	75.765,06	5.742.976,24
-	-	-	-	-	-	-	-	-	-	-	-	-	-
-	672.275,13	252,10	252,10	-	-	-	-	-	-	-	28.243,75	28.243,75	700.770,98
-	501.706,56	2.499,30	2.499,30	-	-	-	-	-	-	-	5.512,20	5.512,20	509.718,06
-	49.596,72	3.846,54	3.846,54	-	-	-	-	-	-	-	1.851,87	1.851,87	55.295,13
-	59.844,34	5.863,62	5.863,62	-	-	-	-	-	-	-	-	-	65.707,96
-	60.013,40	-	-	-	-	-	-	-	-	-	-	-	60.013,40
-	121.720,48	-	-	-	-	-	-	-	-	-	-	-	121.720,48
-	3.368.835,07	22.648,81	22.648,81	-	-	-	-	-	-	-	-	-	3.391.483,88
-	1.726.850,42	107.020,93	107.020,93	-	-	-	-	-	-	-	-	-	1.833.871,35
-	14.629,78	-	-	-	-	-	-	-	-	-	-	-	14.629,78
-	1.112.320,38	12.822,91	12.822,91	-	-	-	-	-	-	-	3.996,54	3.996,54	1.129.139,83
-	-	-	-	-	-	-	-	-	-	-	-	-	-
-	-	-	-	-	-	-	-	-	-	-	-	-	-
-	-	-	-	-	-	-	-	-	-	-	-	-	-
-	-	-	-	-	-	-	-	-	-	-	-	-	-
-	-	-	-	-	-	-	-	-	-	-	-	-	-
-	-	-	-	-	-	-	-	-	-	-	-	-	-
-	4.105.453,83	-	-	-	-	-	-	-	-	-	-	-	4.105.453,83
-	-	-	-	-	-	-	-	-	-	-	-	-	-
-	-	-	-	-	-	-	-	-	-	-	-	-	-
-	-	-	-	-	-	-	-	-	-	-	-	-	-
248.611,81	14.769.758,50	460.384,36	460.384,36	-	-	2.385.268,64	-	-	-	2.385.268,64	115.369,42	115.369,42	17.730.780,92

NOTE METODOLOGICHE AL CONTO ECONOMICO 2019 (D. Lgs. 118/2011)

A) COMPONENTI POSITIVI DELLA GESTIONE

A1) Proventi da tributi. La voce comprende i proventi di natura tributaria (imposte, tasse, e proventi assimilati) di competenza economica dell'esercizio quali i tributi accertati nell'esercizio nella contabilità finanziaria. Sono compresi in questa voce gli accertamenti ai conti 1.01.xx.xx.xxx (Tributi di parte corrente) ed ai conti 4.01.xx.xx.xxx (Tributi in conto capitale).

7.669.099,34

A2) Proventi da fondi perequativi. La voce comprende i proventi di natura tributaria derivanti dai fondi perequativi di competenza economica dell'esercizio quali i fondi accertati nell'esercizio nella contabilità finanziaria. Sono compresi in questa voce gli accertamenti ai conti 1.03.xx.xx.xxx (Fondi Perequativi).

1.308.286,87

A3a) Proventi da trasferimenti correnti. La voce comprende tutti i proventi relativi alle risorse finanziarie correnti trasferite all'ente dallo Stato, dalla Regione, da organismi comunitari e internazionali e da altri enti del settore pubblico accertati nell'esercizio in contabilità finanziaria. Sono compresi in questa voce gli accertamenti ai conti 2.01.xx.xx.xxx (Trasferimenti correnti).

1.054.807,63

A3b) Quota annuale di Contributi agli investimenti. Rileva la quota di competenza dell'esercizio dei contributi agli investimenti accertati dall'ente, destinati ad investimenti, interamente sospesi nell'esercizio dell'accertamento del credito. Il provento sospeso nei risconti passivi, originato dalla sospensione dal contributo in conto investimenti ottenuto dall'ente, è annualmente ridotto a fronte della rilevazione di un provento (quota annuale di contributo agli investimenti) di importo proporzionale alla quota di ammortamento del bene finanziato. In tal modo l'effetto sul risultato di gestione della componente economica negativa (ammortamento) è "sterilizzato" annualmente mediante l'imputazione della competenza economica positiva (Quota annuale di contributi agli investimenti). Nel 2019 si riporta quale quota annuale il 3% dei contributi agli investimenti già in essere al 31.12.2016**/2018 + le quote di amm.to su contributi accertati nel 2018**/2019 ed ammortizzati con la medesima percentuale dell'opera finanziata.

473.168,32

** enti con popolazione > di 5000 ab.

A3c) Contributi agli investimenti sono compresi in questa voce gli accertamenti del titolo 4.02.xx.xx.xxx relativi ai contributi che per loro natura sono destinati all'acquisto di immobilizzazioni non ammortizzabili e quindi non soggetti alla sterilizzazione ed ai finanziamenti che pur transitando nel bilancio del comune sono destinati ad enti o soggetti terzi.

contributi destinati al finanziamento di beni ed opere non ammortizzabili, quindi contributo non sterilizzabile

136.598,59

A4) Ricavi dalle vendite e prestazioni e proventi da servizi pubblici. La voce comprende tutti gli accertamenti ai conti 3.01.01.xx.xxx (vendita di beni), 3.01.02.xx.xxx (vendita di servizi) e 3.01.03.xx.xxx (proventi derivanti dalla gestione di beni) al netto di Iva a debito 2019 e rettificati per eventuali ratei attivi e risconti passivi

proventi da vendita di beni 234.951,24

proventi da vendita di servizi 219.731,02

proventi da gestione di beni 206.545,01

** iva a debito pari ad e. 100.483,92

A7) Incrementi di immobilizzazioni per lavori interni: opere realizzate in economia -

A8) Altri ricavi e proventi diversi. Si tratta di una voce relativa a proventi di competenza economica dell'esercizio, non riconducibili ad altre voci del conto economico e che non rivestono carattere straordinario. La voce comprende gli accertamenti ai conti 3.02.xx.xx.xxx (Proventi derivati dall'attività di controllo e repressione delle irregolarità e degli illeciti), 3.05.xx.xx.xxx (Rimborsi e altre entrate correnti) e 4.05.03.xx.xxx (altre entrate in conto capitale n.a.c.)

2.947.140,90

B) COMPONENTI NEGATIVI DELLA GESTIONE

B9) Acquisti di materie prime e/o beni di consumo. Sono iscritti in tale voce i costi per l'acquisto di materie prime, merci e beni di consumo necessari al funzionamento dell'attività ordinaria dell'ente. La voce comprende gli impegni liquidabili del 2019 iscritti ai conti 1.03.01.xx.xxx (Acquisto di beni) al netto di eventuali costi per acquisto di immobilizzazioni iscritte tra l'attivo patrimoniale** ed al netto di eventuale credito iva***.

228.400,30

** costo per acquisizione di immobilizzazioni iscritte nell'attivo patrimoniale (beni acq. Al tit. 1°) pari ad e.

9.239,05

*** credito iva pari ad e.

-

B10) Prestazioni di servizi. Rientrano in tale voce i costi relativi all'acquisizione di servizi connessi alla gestione operativa. I costi rilevati in questa voce derivano dagli impegni liquidabili per prestazioni di servizi rilevate nella contabilità finanziaria rettificata ed integrate nel rispetto del principio della competenza economica. La voce comprende gli impegni liquidabili rilevati al Titolo 1.03.02.xx.xxx (Acquisto di servizi), ad eccezione dei conti 1.03.03.07.xxx e 1.03.02.08.xxx ed al netto di eventuale iva a credito maturata nell'esercizio**.

5.872.053,49

** si sommano e. 1.260,00 stornati da t. 2 per costo polizza fidejussoria

1.260,00

B11) Utilizzo beni di terzi. In tale voce sono iscritti i corrispettivi per l'utilizzo di beni di terzi, quali a titolo esemplificativo: locazione di beni immobili, noleggi mezzi di trasporto, canoni per l'utilizzo di software, altri costi sostenuti per utilizzo beni di terzi. La voce comprende gli impegni liquidabili dei conti 1.03.02.07.xxx e 1.03.02.08.xxx

-

B12a) Trasferimenti correnti. Questa voce comprende gli oneri per le risorse finanziarie correnti trasferite dall'ente ad altre amministrazioni pubbliche o a privati in assenza di una controprestazione, quali ad esempio le semplici movimentazioni finanziarie ed i contributi a fondo perduto o in conto esercizio per l'attività svolta da enti che operano per la popolazione ed il territorio. Tecnicamente tali risorse danno luogo a consumo di utilità solo presso i soggetti riceventi che le utilizzano per acquisire beni, servizi, risorse umane, e per questo sono considerati oneri o costi "dislocati". La voce comprende i costi ai conti 1.04.xx.xx.xxx (Trasferimenti correnti), 1.05.xx.xx.xxx (imposte, accise e compartecipazioni) e 1.06.xx.xx.xxx (trasferimenti a comuni e province)

816.248,72

B12b) Contributi agli investimenti ad Amministrazioni pubbliche. Questa voce comprende i contributi agli investimenti che costituiscono costi di carattere straordinario di competenza economica dell'esercizio. Gli oneri rilevati in questa voce derivano dalle corrispondenti spese impegnate in contabilità finanziaria. La voce comprende gli impegni ai conti 2.03.01.xx.xx.xxx (Contributi agli investimenti a amministrazioni pubbliche).

-

B12c) Contributi agli investimenti ad altri soggetti. Questa voce comprende i contributi agli investimenti che costituiscono costi di carattere straordinario di competenza economica dell'esercizio. Gli oneri rilevati in questa voce derivano dalle corrispondenti spese impegnate in contabilità finanziaria. La voce comprende gli impegni al titolo 2.03.02.xx.xxx, 2.03.03.xx.xxx, 2.03.04.xx.xxx e 2.03.05.xx.xxx (rispettivamente Contributi agli investimenti a famiglie, imprese, istituzioni sociali private, unione europea e resto del mondo).

20.415,11

B13) Personale. In questa voce vanno iscritti tutti i costi sostenuti nell'esercizio per il personale dipendente (retribuzione, straordinari, indennità, oneri previdenziali ed assicurativi a carico dell'ente, gli accantonamenti riguardanti il personale, trattamento di fine rapporto e simili). Il valore è dato dagli impegni liquidabili dei conti 1.01.xx.xx.xxx (tranne i conti 1.01.01.01.001, 1.01.01.01.005, 1.01.02.02.004 e 1.01.02.02.005) a cui vengono detratti ratei passivi iniziali** e/o sommati ratei passivi finali per fondo di produttività***

2.060.608,15

** rateo passivo iniziale per fondo di produttività 2018 impegnato nel 2019 pari ad e.

135.676,89

*** rateo passivo finale per fondo di produttività 2019 impegnato nel 2020 pari ad e.

124.187,67

B14) Ammortamenti di immobilizzazioni immateriali e materiali. Viene inserita la quota di ammortamento tecnico riferito al 2019 calcolata con le percentuali previste dal punto 4.18 dell'allegato 4.3 Ai fini dell'ammortamento, i terreni e gli edifici soprastanti sono contabilizzati separatamente anche se acquisiti congiuntamente	1.417.967,09
B14c) Svalutazione delle immobilizzazioni. Sono rilevate in tale voce le perdite durevoli di valore delle immobilizzazioni immateriali, materiali e finanziarie	-
B14d) Svalutazione di crediti. L'accantonamento rappresenta l'ammontare della svalutazione dei crediti di funzionamento costituiti da tutti i crediti dell'ente diversi da quelli derivanti dalla concessione di crediti ad altri soggetti. Il valore dell'accantonamento al fondo svalutazione crediti è determinato dalla differenza tra il valore del fondo crediti di dubbia e difficile esazione accantonato nel risultato di amministrazione in sede di rendiconto ed il valore del fondo svalutazione crediti nello stato patrimoniale di inizio dell'esercizio	4.105.453,83
B16 e B17) viene inserita la differenza, solo se ha segno positivo, tra consistenza finale ed iniziale di eventuali altri fondi che vincolano l'avanzo di amministrazione Si inserisce il fondo potenziale rischi e l'accantonamento per indennità di fine mandato Se la differenza ha segno negativo viene inserita tra le sopravvenienze attive	-
B18) Oneri diversi di gestione. La voce comprende gli impegni liquidabili conti 1.02.xx.xx.xxx imposte e tasse (escluso il conto 1.02.01.01.001 irap e conto 1.02.01.10.001 ex irpeg) + impegni liquidabili rilevati ai conti 1.09.xx.xx.xxx (tranne i conti 1.09.02.01.001 e 1.09.02.02.001), + conti 1.10.04.xx.xxx (Premi di assicurazione) + conti 1.10.05.xx.xxx (rimborsi diversi) + conti 1.10.99.xx.xxx. Il valore è indicato al netto di risconti attivi finali ed al lordo di risconti attivi iniziali ** ** risconti attivi finali pari ad e. ** risconti passivi iniziali pari ad e.	248.611,81 - -
C) PROVENTI ED ONERI FINANZIARI	
C19) Proventi da partecipazioni. Tale voce comprende utili e dividendi da società controllate e partecipate accertate ai conti 3.04.xx.xx.xxx (tranne di conti 3.04.01.01.001, 3.04.01.02.999, 3.04.99.01.001 e 3.04.99.99.999 che si posizionano in C20)	-
C20) Altri proventi finanziari. In tale voce si collocano gli importi relativi agli interessi attivi di competenza economica dell'esercizio, rilevati sulla base degli accertamenti dell'esercizio. I proventi rilevati in questa voce si conciliano con gli accertamenti ai conti E.3.03.xx.xx.xxx (Interessi attivi) + accertamenti ai conti 3.04.01.01.001, 3.04.01.02.999, 3.04.99.01.001 e 3.04.99.99.999	50,25
C21a) Interessi passivi: impegni liquidabili rilevati ai conti 1.07.xx.xx.xxx e conto 1.08.99.01.001 dell'Uscita	460.384,36
D) RETTIFICHE DI VALORE ATTIVITA' FINANZIARIE	
D22) Rivalutazione delle immobilizzazioni finanziarie. Si inserisce il maggiore valore delle partecipazioni e titoli azionari	-
D23) In tale voce sono inserite le svalutazione dei crediti di finanziamento e le variazioni di valore dei titoli finanziari	-
E) PROVENTI ED ONERI STRAORDINARI	
E24a) Proventi da permessi di costruire. La voce comprende il contributo accertato nell'esercizio relativo ai proventi derivanti dalle concessioni edilizie utilizzato a copertura di spese correnti	51.352,15
E24b) Proventi da altri trasferimenti in conto capitale accoglie gli accertamenti ai conti E. 4.03.xx.xx.xxx	-
E24c) Sopravvenienze attive e insussistenze del passivo	

ACCERTAMENTI 2019 RIFERITI AD ESERCIZI PREGRESSI (DA CONTO DEL BILANCIO)	-
MAGGIORI RESIDUI ATTIVI DA CONTO DEL BILANCIO (escluso tit. 4 tip. 02)	-
RETTIFICHE EXTRACONTABILI PER ALLINEAMENTO DEBITO RESIDUO AI PIANI DI AMM.TO	3.890,45
INSUSSISTENZE DEL PASSIVO PER MINORI RESIDUI PASSIVI (tranne res.passivi tit. 2° macro 202 MENO i residui passivi al 01.01.2019 del macro 2.05)	607.225,35
IMMOBILIZZAZIONI ==> ACQUISIZIONI GRATUITE O EXTRACONTABILI	1.701.429,74
MINORE ACCANTONAMENTO A FONDO SVALUTAZIONE CREDITI	-
MINORE ACCANTONAMENTO DI FONDI RISCHI ED ALTRI ACCANTONAMENTI	28.952,37
RETTIFICA EXTRACONTABILE SU CREDITO IVA	7.762,00
TOTALE	2.349.259,91

E24d) Plusvalenze patrimoniali date dalla differenza positiva tra l'accertato ai conti 4.04.xx.xx.xxx ed il valore di inventario del cespite ceduto 13.360,43

E24e) Altri proventi straordinari: accoglie gli accertamenti delle entrate in conto capitale n.a.c. conti 4.05.02.01.999 e 4.05.04.99.999 35.177,70

E25a) Oneri straordinari - trasferimenti in conto capitale impegni liquidabili conto U.2.04.xx.xx.xxx -

E25b) Sopravvenienze passive e insussistenze dell' attivo.	
IMMOBILIZZAZIONI - CESSIONI GRATUITE E/O EXTRACONTABILI	-
IMMOBILIZZAZIONI - BENI IN FUORI USO	-
IMMOBILIZZAZIONI - MANDATI NON PATRIMONIALIZZATI PAGATI AL MACRO 2.02 - di cui e. 1.260,00 stornate nei costi di gestione (mnd 931/19)	9.760,50
MINORI RESIDUI ATTIVI DA CONTO DEL BILANCIO (tranne i minori residui del tit.4.02)	2.375.508,14
RETTIFICA SU CREDITO IVA RIPORTATO AL 31.12.2018	-
RETTIFICA SU DEBITO RESIDUO MUTUI PER ALLINEAMENTO AI PIANI CDP ED ALTRI	-
INSUSSISTENZE DELL'ATTIVO RIFERITE AD ESERCIZI PREGRESSI	-
DA BILANCIO: Arretrati per anni precedenti corrisposti al personale a tempo indeterminato (TOT S RCE M22)	-
altre varie	-
TOTALE	2.385.268,64

E25c) Minusvalenze patrimoniali date dalla differenza negativa tra l'accertato ai conti 4.04.xx.xx.xxx ed il valore di inventario del cespite ceduto -

E25d) Altri oneri straordinari: impegni liquidabili titolo 2.05.04.xx.xxx e 2.05.99.99.999 -

26) Imposte. Sono inseriti gli importi riferiti a Irap corrisposte dall'ente durante l'esercizio. La voce comprende gli impegni liquidabili registrati ai conti 1.02.01.01.001 115.369,42

L'utile o perdita di esercizio corrisponde all'incremento e/o decremento del patrimonio netto nel corso dell'esercizio in esame "meno" gli introiti derivanti da oneri concessori a copertura di spese in conto capitale e e "meno" le quote di utili o perdite di esercizio di società partecipate valutate con il metodo del patrimonio netto

NOTE METODOLOGICHE STATO PATRIMONIALE 2019

Lo stato patrimoniale evidenzia i risultati della gestione patrimoniale rilevata dalla contabilità economica e riassume la consistenza del patrimonio al termine dell'esercizio, evidenziando le variazioni avvenute nel corso dello stesso, rispetto alla consistenza iniziale.

Il patrimonio dell'Ente è costituito dal complesso dei beni e dei rapporti giuridici, attivi e passivi, suscettibili di valutazione;

Lo stato patrimoniale è stato redatto recependo dati ed informazioni provenienti dalla contabilità economica, dall'inventario e dalla contabilità finanziaria

Gli inventari, sono stati aggiornati grazie ad un sistema di rilevazioni contabili ed informatiche

I criteri applicati per la valutazione delle attività e passività del patrimonio comunale sono quelli stabiliti dal D.Lgs. n.118/2011 all.4/3

e dall'art. 230 del D.Lgs. n°267/2000, contestualmente ai criteri della prudenza, della continuazione dell'attività, della veridicità e correttezza, di cui alle regole ed ai principi di contabilità generale.

Si precisa che sia stato patrimoniale che inventario sono già stati rivalutati e riclassificati in base a quanto indicato al punto

9.3 allegato 4.3 D.lgs 118/11 ed a partire dalla data di riclassificazione sono stati introdotti i nuovi coefficienti di ammortamento

Lo stato patrimoniale si suddivide in 3 sezioni: ATTIVO, PASSIVO E CONTI D'ORDINE:

ATTIVO

B.I. Immobilizzazioni immateriali:

In conformità con la nuova riclassificazione prevista dai principi contabili nello stato patrimoniale attivo sono state inserite immobilizzazioni immateriali al netto del fondo di ammortamento per un totale di euro

958.622,66

di cui imm. In corso

-

Rientrano alla voce "Altre immobilizzazioni immateriali" le manutenzioni straord. su beni di terzi IN USO per e.

918.112,22

(i cui anni di ammortamento derivano dalla durata della convenzione di utilizzo con il soggetto terzo) e le prestazioni profess.li

che non rientrano in spese di ricerca e sviluppo (prg.piani attuat.,verif.sismiche,piani particolareg.) per e.

39.186,69

Nei costi di ricerca e sviluppo si inseriscono le prestazioni prof.li e gli studi atti a sviluppare e migliorare il territorio;

-

Nelle opere dell'ingegno e diritti di autore si inseriscono le spese per realizzazione di studi specifici e software prodotti.

1.323,75

L'incremento annuale è dato dalla realizzazione di spese di investimento sugli stessi, in termini di nuove acquisizioni e/o

manutenzione straordinaria. Il decremento è dato da eventuali dismissioni e cessioni e dalla quota di ammortamento tecnico annuo.

B.II + B.III. Immobilizzazioni materiali:

Nelle immobilizzazioni materiali sono inseriti i valori relativi a beni immobili e mobili, così suddivisi

BENI MOBILI: 95.338,80

BENI IMMOBILI: 45.590.242,89

All'interno di questa sezione i beni si distinguono ulteriormente tra demaniali e non:

BENI DEMANIALI: 22.141.790,98

BENI NON DEMANIALI: 23.543.790,71

I valori delle immobilizzazioni sono al netto dei relativi fondi di ammortamento.

Le variazioni di consistenza evidenziate negli allegati 3 e 6 "fascicolo aggiornamento dell'inventario" e sono

determinate da incrementi per acquisizioni a titolo oneroso, gratuito, a permuta o da interventi di manutenzione straordinaria,

classificati nelle tipologie patrimoniali a cui appartengono i beni in oggetto.

Le acquisizioni sono iscritte al costo di acquisto o, in caso di acquisizione gratuita al valore di stima riportato in atto

(se non presente si indica il valore cap.catastale)

Il decremento è dato da eventuali dismissioni e cessioni e dalla quota di ammortamento tecnico annuo.

B.III-3. Immobilizzazioni in corso ed acconti:

In tale voce sono iscritti come incrementi le spese per l'acquisto, la realizzazione o la manutenzione straordinaria di opere pubbliche sui beni di proprietà dell'ente in attesa della fase di completamento dei lavori.

Al momento del rogito (acquisizioni) o del rilascio del certificato di collaudo/regolare esecuzione (nuova opera/manutenzione straordinaria)

le spese in oggetto vengono stornate dalla voce Immobilizzazioni in corso e acconti, come decrementi, con

e successivamente stornate, dalla voce Immobilizzazioni in corso e acconti, come decrementi, con l'attribuzione alla voce patrimoniale

di pertinenza. Al fine di creare un pareggio con la posta passiva "debiti vs fornitori" si sommano alle immobilizzazioni in corso

l'importo dei residui passivi del macro 2.02 impegnati, ma non ancora pagati.

IMMOBILIZZAZIONI IN CORSO AL 31.12

3.869.469,32

DI CUI SU BENI IMMATERIALI

-

B.IV. Immobilizzazioni finanziarie:

Il nuovo modello si divide le immobilizzazioni finanziarie in partecipazioni, crediti e titoli

Le partecipazioni in imprese controllate e partecipate, rientranti nel G.a.p. ed affidatarie dirette di servizi vengono valutate con il metodo

del patrimonio netto, mentre le partecipazioni in altre imprese mantengono la valutazione al costo di acquisto.

Se alla data di redazione dello stato patrimoniale non si è in possesso del patrimonio netto della partecipata, la percentuale di

partecipazione verrà applicata sull'ultima consistenza patrimoniale approvata.

Di seguito le società partecipate dell'ente, con relativo valore indicato sullo stato patrimoniale

TIP.PART.	Società	% di part.	MET. DI VALUTAZ	CONS. INIZ.	VAR. +	VAR. -	VAR. + A/C	VAR. - A/C	CONS.FIN.
altre	promozione castelli romani	10,20%	costo		10.608,00	-	-	-	10.608,00
altre	-	0,00%	costo		-	-	-	-	-
altre	-	0,00%	costo		-	-	-	-	-
altre	-	0,00%	costo		-	-	-	-	-
partecip.	CONSORZIO SISTEMA BIBLIOTECARIO CASTELLI ROMANI SBCR	4,76%	patrimonio netto 2018		15.243,52	-	-	11.886,77	27.130,29
partecip.	gaia	0,08%	costo		5.000,00	-	-	-	5.000,00
controll.	-	0,00%	patrimonio netto		-	-	-	-	-
controll.	-	0,00%	patrimonio netto		-	-	-	-	-
...	-	0,00%	valore nominale		-	-	-	-	-
....	azioni acea ato 2 TOT.PUBBLICA	0,00010%	costo		10,00	-	-	-	10,00

C1. Rimanenze:

Le rimanenze sono costituite da eventuali giacenze di magazzino, prodotti in corso di lavorazione e scorte farmaceutiche.
Le variazioni tra fine ed inizio anno sono contabilizzate tra le poste del conto economico alla voce Variazioni nelle rimanenze di materie prime e/o beni di consumo.

RIMANENZE AL 31.12: -

CII. Crediti:

La corretta applicazione del principio della competenza finanziaria garantisce la corrispondenza tra i residui attivi e l'ammontare dei crediti di funzionamento. I crediti sono iscritti al valore nominale ricondotto al presumibile valore di realizzo attraverso apposito fondo svalutazione crediti portato a diretta diminuzione degli stessi in sede di predisposizione dello stato patrimoniale, come precisato dall'articolo 2426, n. 8 codice civile.

Crediti di natura tributaria: residui attivi del titolo 1 al netto dell'importo accantonato al FSC

Crediti per trasferimenti e contributi: residui attivi del tit. 2 + tit. 4 tip. 200 e 300 al netto dell'accantonamento al FSC

Altri crediti - verso l'erario: importo del credito iva risultante da dichiarazione

Altri crediti - altri: voce residuale che ingloba tutti i residui attivi non accolti nelle precedenti voci - tit. 3 tip. 300, 400 3 500 + tit. 4 tip. 500 + tit. 9 tip. 100 + residui attivi tit. 6 e 7

Ai crediti sopra menzionati si somma l'importo di eventuali crediti di dubbia esigibilità cancellati dal conto del bilancio, ma non ancora prescritti - si inseriscono questi crediti solo dietro comunicazione da parte dell'ente

Tra i crediti di funzionamento viene iscritto anche il credito IVA da dichiarazione annuale 2019.

PRECISAZIONE IMPORTANTE: sono stati assunti i dati finanziari dell'Ente al V livello, se non presente è stato inserito come V livello "figurativo" il primo codice di 5° livello attribuibile ad ogni singolo conto di IV livello (solitamente 001 oppure 999).

Ad ogni pdc finanziario di quinto livello è stato attribuito, in base alla matrice di correlazione per 2019, un conto patrimoniale di VII livello.

TOTALE RESIDUI ATTIVI 2019 DA RENDICONTO	24.004.414,02
CREDITO IVA EXTRABILANCIO	9.953,00
CREDITI DI DUBBIA ESIGIBILITA' EXTRABILANCIO	-
FONDO SVALUTAZ. CREDITI in detrazione	- 13.244.080,72
- RESIDUI ATTIVI CONFLUITI IN DISPONIBILITA' LIQUID	-
TOTALE CII. Crediti	10.770.286,30

CIV. Disponibilità liquide:

Comprende il fondo di cassa dato dal fondo iniziale di cassa più riscossioni meno pagamenti (in c.to competenza e in c.to residui)
Sono valutate sempre al valore nominale.

Si inseriscono gli importi di altri conti, oltre a quello del tesoriere, solo se comunicate dall'Ente.

FONDO DI CASSA 01.01	-
FONDO DI CASSA 31.12	3.425.290,28

DI. Ratei attivi:

Si tratta di ricavi di competenza 2019 che avranno manifestazione finanziaria (accertamenti) negli anni successivi

RATEI ATTIVI INIZIALI (IN C.E. INCREM. I RICAVI)	-
RATEI ATTIVI FINALI (IN C.E. INCREM. I RICAVI)	-

DII. Risconti attivi:

Si tratta di costi impegnati nell'esercizio, ma di competenza economica dell'esercizio successivo

RISCONTI ATTIVI INIZIALI (IN C.E. INCREM. I COSTI)	-
RISCONTI ATTIVI FINALI (IN C.E. DECREM. I COSTI)	2.820,52

PASSIVO

B. Fondi rischi ed oneri

B.1: Per trattamento di quiescenza - accoglie l'indennità di fine mandato del sindaco	-
B.3: Altri - FONDO CONTENZIOSO	702.833,00
FONDO RISCHI	-
FONDO PER COPERTURA	-
PERDITE DI SOC.	-
PARTEC.	-
ALTRI ACCANTONAMENTI NON SPECIFICATI	-

Si rilevano i fondi accantonati nell'avanzo di amministrazione ed esposti nel quadro dimostrativo dell'avanzo di amministrazione

D. Debiti:

D1.a: Debiti per prestiti obbligazionari. Corrisponde al debito residuo dei Boc evinto da piani di amm.to + interessi passivi portati a residui
La quota capitale è portata in diminuzione in base all'impegnato, la differenza tra quota impegnata e pagata si inserisce in PD5d
DEBITO PER BOC AL 31.12 **1.058.996,58**

INTERESSI PASSIVI SU BOC AL 31.12 -

D1.d: Debiti da finanziamento verso altri finanziatori: Corrisponde al debito residuo mutui al 31.12 sia cdp che altri istituti + interessi passivi non pagati al 31.12

DEBITO PER MUTUI E PRESTITI CONCESSI DA C.DD.P 12.047.919,11
DEBITO PER MUTUI E PRESTITI CONCESSI DA ALTRI I 13.204,13

INTERESSI PASSIVI SU MUTUI E PRESTITI -

Per i debiti da finanziamento è stata verificata la corrispondenza tra saldo patrimoniale al 31/12/2019 con i debiti residui riportati sui piani di ammortamento.

D1.c: Debiti verso banche e tesoriere - Si inseriscono le movimentazioni legate alla chiusura dell'anticipazione di cassa e relativi interessi passivi

ANTICIPAZIONE DI CASSA AL 31.12 - **0,00**
INTERESSI PASS. SU ANT.DI CASSA **15.072,16**

D2: Debiti verso fornitori

Rientrano in tale voce i debiti per acquisti di beni e servizi necessari per il funzionamento dell'Ente.

La voce considera, così come per gli altri debiti, i valori mantenuti a residuo nel bilancio finanziario perché considerati, in osservanza ai nuovi principi della contabilità armonizzata, obbligazioni giuridicamente perfezionate in attesa dei pagamenti.

A differenza del precedente modello vengono inseriti anche i residui passivi del titolo 2 della spesa

Voci accolte res. passivi tit. 1 macr. 103 + 1.110 premi di assicurazione + 2.202 res. passivi invest. fissi e lordi

DEBITI VS FORNITORI AL 31.12 **3.280.785,93**

D4: Debiti per trasferimenti - vengono inseriti i residui passivi del titolo 1 macroaggregato 104 suddivisi a seconda del destinatario finale del contributo

DEBITI PER TRASFERIMENTI AL 31.12 **522.327,08**

D5: Altri debiti:

5.a - tributari - residui passivi tit. 1 mac. 102 imposte e tasse + 2.201 + eventuale debito iva risultante da dichiarazione iva

TRIBUTARI AL 31.12 **179.934,38**

IVA A DEBITO EXTRA BIL -

5.b - verso istituti di previdenza e sicurezza sociale - residui passivi del titolo 1 macroaggr. 101 Voce contributi a carico dell'ente

DEBITI VS IST. DI PREV.SOCIALE **15.632,24**

5.d - altri debiti - si inseriscono i residui passivi del t. 1 macroaggr. 101 retrib. lorde + residui passivi macroaggr. 109 e parte di 110 spese per sanzioni, indennizzi e risarcimenti + tit. 2 macroaggr. 205 + tit. 7 macroaggr. 701 uscite per partite di giro

ALTRI DEBITI **3.274.646,32**

PRECISAZIONE IMPORTANTE: sono stati assunti i dati finanziari dell'Ente al V livello, se non presente è stato inserito come

V livello "figurativo" il primo codice di 5° livello attribuibile ad ogni singolo conto di IV livello (solitamente 001 oppure 999).

Ad ogni pdc finanziario di quinto livello è stato attribuito, in base alla matrice di correlazione per 2019, un conto patrimoniale di VII livello.

E. Ratei e risconti e contributi agli investimenti:

E.I - Ratei Passivi. Costi di competenza 2019 che verranno impegnati nel 2019

Si contabilizza il fondo produttività per un importo pari ad € **124.187,67**

Altri ratei passivi:

*indicare tipologia del rateo*RATEI PASSIVI INIZIALI (IN C.E. DECREM. I COSTI) **309.777,83**RATEI PASSIVI FINALI (IN C.E. INCREM. I COSTI) **282.714,40**

E.II.1a - Risconti passivi per contributi agli investimenti

Rientrano principalmente in questa voce i contributi agli investimenti destinati alla sterilizzazione annuale degli ammortamenti.

Rispetto all'esercizio precedente si incrementano per i nuovi contributi concessi al t.4.02 per un totale di e.

6.924.944,33

e diminuiscono della quota ammortamento portata a sterilizzazione del contributo e derivante da appositi piani di amm.to gestiti con la procedura sw Census per un importo di e.

389.582,41

Non vengono inseriti tra i risconti passivi i contributi destinati ad opere che non si ammortizzano oppure opere che non vengono inserite tra le immobilizzazioni per un importo di e

136.598,59

Eventuali diminuzioni possono essere dovute a:

- cancellazione di residui attivi al tit. IV tip. 200 per e.

3.170,94

- eventuali pagamenti al tit. 2.02 riferiti ad opere su beni di terzi finanziate da contributi concessi ante riclassificazione, per un importo pari ad e.

-

Un eventuale incremento può essere dovuto a maggiori residui attivi rilevati in fase di riaccertamento dei residui

per un importo pari ad e.

0,00

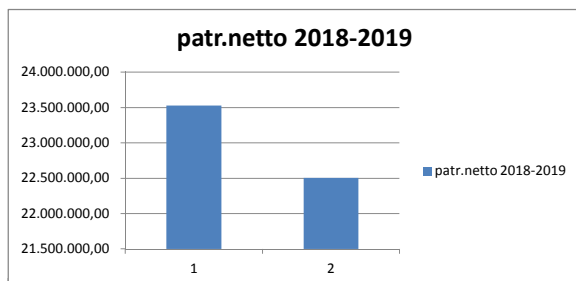
E.II.2 - Concessioni pluriennali: sono riportati gli accertamenti per concessioni pluriennali riportati sull'ex conto del patrimonio dpr 194/96 nella sezione conferimenti-proventi da concessioni diverse

PATRIMONIO NETTO

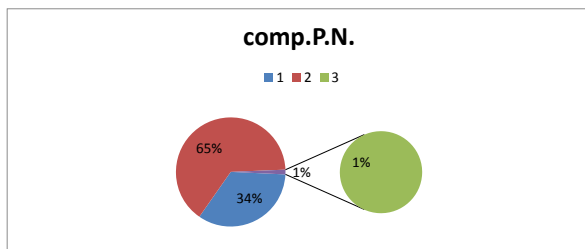
Il patrimonio netto è un valore contabile calcolato come differenza tra il valore delle attività iscritte nello stato patrimoniale ed il valore delle passività intese come la somma delle voci B), C), D) e E)

1 CONS. PATR. NETTO AL 31.12.2018 (1) 23.526.286,35

2 CONS. PATR. NETTO AL 31.12.2019 (2) 22.506.921,56

**Composizione del patrimonio netto:**

1 Fondo di dotazione	-	26.243.768,07	-117%
2 Riserve	-	49.781.941,19	221%
3 Risultato economico dell'esercizio	-	1.031.251,56	-5%
Patrimonio netto		22.506.921,56	



RISERVE: parte del patrimonio netto che in caso di perdita e primariamente utilizzate a copertura del fondo di dotazione (ad eccezione del valore attribuito alle riserve indisponibili)

FONDO DI DOTAZIONE: parte indisponibile del patrimonio netto a garanzia della struttura patrimoniale dell'Ente; il valore è dato dalla differenza tra attivo meno passivo, meno il valore attribuito alle riserve

RISULTATO ECONOMICO DELL'ESERCIZIO: è generato dalla variazione tra il patrimonio netto iniziale ed il finale e rappresenta la differenza tra proventi e ricavi e costi ed oneri

Si valorizzano in ordine le seguenti voci:

-Riserve da permessi a costruire: l'importo della voce B II ex conferimenti da concessioni di edificare del vecchio conto del patrimonio dpr 194/96 aumentato annualmente degli introiti accertati nell'esercizio e destinati a spese di investimento Nel 2019 si rilevano oneri concessori per spese di invest. Pari ad e.

L'utile o perdita di esercizio corrisponde all'incremento e/o decremento del patrimonio netto nel corso dell'esercizio in esame, al netto degli introiti derivanti da oneri concessori a copertura di spese in conto capitale ed al netto della quota di utile/perdita delle partecipate valutate con il metodo del patrimonio netto (no 1^ iscrizione) (Modifica prevista dal DM 18 maggio 2017) 11.886,77

- Riserve da risultato economico esercizi precedenti la somma algebrica degli risultati economici degli esercizi più recenti già riportato in fase di prima riclassificazione, a cui viene sommato il risultato economico dell'esercizio precedente

RISULTATI ECONOMICI ESERCIZI PREGRESSI 1.607.904,28
RISULTATO ECONOMICO ESERCIZIO -1 (2018) 5.506.642,24

- Risultato economico di esercizio risultante dal conto economico - 1.031.251,56

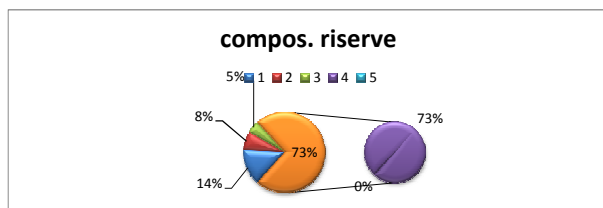
- Riserve di capitale date della riserve di rivalutazione generate in fase di riclassificazione dello stato patrimoniale

- Riserve per beni indisponibili e demaniali (VI decreto di agg. D.lgs 118/11): pari al valore dei beni demaniali, patrimoniali e culturali iscritto nell'attivo patrimoniale, variabile in conseguenza dell'ammortamento e dell'acquisizione di nuovi beni. Questa nuova voce introdotta a partire dal 2019 porta gli enti locali ad avere un fondo di dotazione negativo, in quanto il patrimonio di un ente locale è composto al 90% di beni demaniali ed indisponibili

Riserve indisponibili che accolgono la quota di variazione del patrimonio netto delle soc. partec.e controllate maturata nell'esercizio (Modifica prevista dal DM 18 maggio 2017) 11.886,77

Composizione delle riserve:

1 da risultato economico di esercizi precedenti	7.114.546,52	14,29%
2 da capitale	3.699.387,63	7,43%
3 da permessi di costruire	2.480.790,08	4,98%
4 riserve beni dem.ed indisp.	36.475.330,19	73,27%
5 altre riserve indisponibili	11.886,77	0,02%
<i>totale riserve</i>	<i>49.781.941,19</i>	



-Fondo di dotazione: calcolato quale differenza tra patrimonio netto ed importo attribuito alle riserve.

Il fondo di dotazione può essere alimentato mediante destinazione dei risultati economici positivi di esercizio sulla base di apposita delibera del consiglio

A seguito dell'introduzione della voce "riserve da beni demaniali ed indisponibili" (VI decreto di agg.to del MEF del 18 maggio 2017) si evidenzia un fondo di dotazione negativo (derivante dalla differenza algebrica tra patrimonio netto "meno" risultato economico di esercizio "meno" valore attribuito alle riserve).

Ciò è dovuto al fatto che il patrimonio dell'ente è costituito prealtemente da beni ad uso pubblico per natura ed indisponibili.

CONTI D'ORDINE

Si valorizzano i conti d'ordine nelle voci:

- impegni per esercizi futuri, in cui si indica il fondo pluriennale vincolato al netto del fondo produttività del personale indicato nei ratei passivi
- beni di terzi: si indica il valore catastale (se presente) degli immobili di terzi in uso all'ente

NOTE FINALI:

Il fondo di dotazione è negativo a seguito di:

1. inserimento nelle riserve indisponibili del valore, al netto degli ammortamenti, dei beni demaniali e patrimoniali indisponibili

I beni demaniali e patrimoniali indisponibili sono definiti dal codice civile, all'articolo 822 e ss. Sono indisponibili anche i beni, mobili ed immobili, qualificati come "beni culturali" ai sensi dell'art. 2 del D.lgs 42/2004 – Codice dei beni culturali e del paesaggio che, se di proprietà di enti strumentali degli enti territoriali, non sono classificati tra i beni demaniali e i beni patrimoniali indisponibili. Tali riserve sono utilizzate in caso di cessione dei beni, effettuate nel rispetto dei vincoli previsti dall'ordinamento. Per i beni demaniali e patrimoniali soggetti ad ammortamento, nell'ambito delle scritture di assestamento, il fondo di riserva indisponibile è ridotto annualmente per un valore pari all'ammortamento di competenza dell'esercizio, attraverso una scrittura di rettifica del costo generato dall'ammortamento

2. gestione continua negli anni dei contributi agli investimenti (ex conferimenti) che accolgono gli accertamenti di competenza del t. 4.02 destinati alla realizzazione di opere ammortizzabili.

In sede di approvazione del rendiconto l'ente può stabilire di destinare nell'esercizio successivo l'eventuale utile di esercizio a copertura del fondo di dotazione (se si, dovremmo riceverne comunicazione per effettuare lo spostamento al successivo rendiconto)

In assenza di comunicazioni l'utile (o la perdita) di esercizio verrà fatta confluire a riserva disponibile "riserve da risultato economico di esercizi precedenti"

Inoltre, prima dell'approvazione del rendiconto, con separato atto, l'ente potrà optare di coprire il fondo di dotazione negativo con le riserve disponibili. In questo caso, dietro richiesta specifica dell'ente, azzereremo le riserve disponibili (risultato economico esercizi precedenti - riserve da permessi di costruire - riserve di capitale) a favore del fondo di dotazione.

ALLEGATO H – ELENCO INDIRIZZI INTERNET GAP

<https://www.gruppo.acea.it/content/dam/aceafoundation/pdf/gruppo/governance/2018/assemblea-azionisti/bilancio-consolidato-gruppo-acea-2017.pdf>

https://www.conorziosbcr.it/trasparenza/wp-content/uploads/2018/12/Rendiconto_di_Gestione_2017.pdf



Indicatori sintetici Rendiconto esercizio 2019

TIPOLOGIA INDICATORE	DEFINIZIONE	VALORE INDICATORE
		(dati percentuali)
		2019
1 Rigidità strutturale di bilancio		
1.1 Incidenza spese rigide (ripiano disavanzo, personale e debito) su entrate correnti	[ripiano disavanzo a carico dell'esercizio + Impegni (Macroaggregati 1.1 Redditi di lavoro dipendente + pdc 1.02.01.01.000 IRAP – FPV entrata concernente il Macroaggregato 1.1 + FPV personale in uscita 1.1 + 1.7 Interessi passivi + Titolo 4 Rimborsamento prestiti)] / (Accertamenti primi tre titoli Entrate)	33,38
2 Entrate correnti		
2.1 Incidenza degli accertamenti di parte corrente sulle previsioni iniziali di parte corrente	Totale accertamenti primi tre titoli di entrata / Stanziamenti iniziali di competenza dei primi tre titoli delle Entrate	104,00
2.2 Incidenza degli accertamenti di parte corrente sulle previsioni definitive di parte corrente	Totale accertamenti primi tre titoli di entrata / Stanziamenti definitivi di competenza dei primi tre titoli delle Entrate	98,10
2.3 Incidenza degli accertamenti delle entrate proprie sulle previsioni iniziali di parte corrente	Totale accertamenti (pdc E.1.01.00.00.000 Tributi – Compartecipazioni di tributi E.1.01.04.00.000 + E.3.00.00.00.000 Entrate extratributarie) / Stanziamenti iniziali di competenza dei primi tre titoli delle Entrate	85,95
2.4 Incidenza degli accertamenti delle entrate proprie sulle previsioni definitive di parte corrente	Totale accertamenti (pdc E.1.01.00.00.000 Tributi – Compartecipazioni di tributi E.1.01.04.00.000 + E.3.00.00.00.000 Entrate extratributarie) / Stanziamenti definitivi di competenza dei primi tre titoli delle Entrate	81,07
2.5 Incidenza degli incassi correnti sulle previsioni iniziali di parte corrente	Totale incassi c/competenza e c/residui dei primi tre titoli di entrata / Stanziamenti iniziali di cassa dei primi tre titoli delle Entrate	62,30
2.6 Incidenza degli incassi correnti sulle previsioni definitive di parte corrente	Totale incassi c/competenza e c/residui primi tre titoli di entrata / Stanziamenti definitivi di cassa dei primi tre titoli delle Entrate	59,58
2.7 Incidenza degli incassi delle entrate proprie sulle previsioni iniziali di parte corrente	Totale incassi c/competenza e c/residui (pdc E.1.01.00.00.000 Tributi – Compartecipazioni di tributi E.1.01.04.00.000 + E.3.00.00.00.000 Entrate extratributarie) / Stanziamenti iniziali di cassa dei primi tre titoli delle Entrate	45,59
2.8 Incidenza degli incassi delle entrate proprie sulle previsioni definitive di parte corrente	Totale incassi c/competenza e c/residui (pdc E.1.01.00.00.000 Tributi – Compartecipazioni di tributi E.1.01.04.00.000 + E.3.00.00.00.000 Entrate extratributarie) / Stanziamenti definitivi di cassa dei primi tre titoli delle Entrate	43,60
3 Anticipazioni dell'Istituto tesoriere		
3.1 Utilizzo medio Anticipazioni di tesoreria	Sommatoria degli utilizzi giornalieri delle anticipazioni nell'esercizio / (365 x max previsto dalla norma)	0,07
3.2 Anticipazione chiuse solo contabilmente	Anticipazione di tesoreria all'inizio dell'esercizio successivo / max previsto dalla norma	0,00
4 Spese di personale		
4.1 Incidenza della spesa di personale sulla spesa corrente	Impegni (Macroaggregato 1.1 Redditi di lavoro dipendente + pdc 1.02.01.01.000 IRAP + FPV personale in uscita 1.1 – FPV personale in entrata concernente il Macroaggregato 1.1) / (Impegni Spesa corrente – FCDE corrente + FPV concernente il Macroaggregato 1.1 – FPV di entrata concernente il Macroaggregato 1.1)	22,05
4.2 Incidenza del salario accessorio ed incentivante rispetto al totale della spesa di personale Indica il peso delle componenti afferenti la contrattazione decentrata dell'ente rispetto al totale dei redditi da lavoro	Impegni (pdc 1.01.01.004 + 1.01.01.008 indennità e altri compensi al personale a tempo indeterminato e determinato + pdc 1.01.01.003 + 1.01.01.007 straordinario al personale a tempo indeterminato e determinato + FPV in uscita concernente il Macroaggregato 1.1 – FPV di entrata concernente il Macroaggregato 1.1) /	13,98



Indicatori sintetici Rendiconto esercizio 2019

TIPOLOGIA INDICATORE	DEFINIZIONE	VALORE INDICATORE
		(dati percentuali)
		2019
	Impegni (Macroaggregato 1.1 Redditi di lavoro dipendente + pdc U.1.02.01.01.000 IRAP + FPV in uscita concernente il Macroaggregato 1.1 – FPV in entrata concernente il Macroaggregato 1.1)	
4.3 Incidenza spesa personale flessibile rispetto al totale della spesa di personale Indica come gli enti soddisfano le proprie esigenze di risorse umane, mixando le varie alternative contrattuali più rigide (personale dipendente) o meno rigide (forme di lavoro)	Impegni (pdc U.1.03.02.010.000 Consulenze + pdc U.1.03.02.12.000 lavoro flessibile/LSU/Lavoro interinale + pdc U.1.03.02.11.000 Prestazioni professionali e specialistiche) /Impegni (Macroaggregato 1.1 Redditi di lavoro dipendente + pdc U.1.02.01.01.000 IRAP + FPV in uscita concernente il Macroaggregato 1.1 – FPV in entrata concernente il Macroaggregato 1.1)	3,85
4.4 Spesa di personale procapite(Indicatore di equilibrio dimensionale in valore assoluto)	Impegni (Macroaggregato 1.1 Redditi di lavoro dipendente + pdc 1.02.01.01.000 IRAP + FPV personale in uscita 1.1 – FPV personale in entrata concernente il Macroaggregato 1.1) / popolazione residente al 1° gennaio (al 1° gennaio dell'esercizio di riferimento o, se non disponibile, al 1° gennaio dell'ultimo anno disponibile)	127,77
5 Esternalizzazione dei servizi		
5.1 Indicatore di esternalizzazione dei servizi	(pdc U.1.03.02.15.000 Contratti di servizio pubblico + pdc U.1.04.03.01.000 Trasferimenti correnti a imprese controllate + pdc U.1.04.03.02.000 Trasferimenti correnti a altre imprese partecipate) / totale spese Titolo I	33,70
6 Interessi passivi		
6.1 Incidenza degli interessi passivi sulle entrate correnti	Impegni Macroaggregato 1.7 "Interessi passivi" / Accertamenti primi tre titoli delle Entrate ("Entrate correnti")	3,43
6.2 Incidenza degli interessi passivi sulle anticipazioni sul totale della spesa per interessi passivi	Impegni voce del pdc U.1.07.06.04.000 "Interessi passivi su anticipazioni di tesoreria" / Impegni Macroaggregato 1.7 "Interessi passivi"	5,85
6.3 Incidenza interessi di mora sul totale della spesa per interessi passivi	Impegni voce del pdc U.1.07.06.02.000 "Interessi di mora" / Impegni Macroaggregato 1.7 "Interessi passivi"	0,00
7 Investimenti		
7.1 Incidenza investimenti sul totale della spesa corrente e in conto capitale	Impegni (Macroaggregato 2.2 "Investimenti fissi lordi e acquisto di terreni" + Macroaggregato 2.3 "Contributi agli investimenti") / totale Impegni Tit. I + II	7,71
7.2 Investimenti diretti procapite (in valore assoluto)	Impegni per Macroaggregato 2.2 "Investimenti fissi lordi e acquisto di terreni" / popolazione residente al 1° gennaio(al 1° gennaio dell'esercizio di riferimento o, se non disponibile, al 1° gennaio dell'ultimo anno disponibile)	53,58
7.3 Contributi agli investimenti procapite (in valore assoluto)	Impegni per Macroaggregato 2.3 "Contributi agli investimenti" / popolazione residente (al 1° gennaio dell'esercizio di riferimento o, se non disponibile, al 1° gennaio dell'ultimo anno disponibile)	1,19
7.4 Investimenti complessivi procapite (in valore assoluto)	Impegni per Macroaggregati 2.2 "Investimenti fissi lordi e acquisto di terreni" e 2.3 "Contributi agli investimenti" / popolazione residente (al 1° gennaio dell'esercizio di riferimento o, se non disponibile, al 1° gennaio dell'ultimo anno disponibile)	54,77
7.5 Quota investimenti complessivi finanziati dal risparmio corrente	Margine corrente di competenza/[Impegni + relativi FPV (Macroaggregato 2.2 "Investimenti fissi lordi e acquisto di terreni" + Macroaggregato 2.3 "Contributi agli investimenti")](9)	-104,47
7.6 Quota investimenti complessivi finanziati dal saldo positivo delle partite finanziarie	Saldo positivo delle partite finanziarie /[Impegni + relativi FPV (Macroaggregato 2.2 "Investimenti fissi lordi e acquisto di terreni" + Macroaggregato 2.3 "Contributi agli investimenti")](9)	0,00



Indicatori sintetici Rendiconto esercizio 2019

TIPOLOGIA INDICATORE	DEFINIZIONE	VALORE INDICATORE
		(dati percentuali) 2019
7.7 Quota investimenti complessivi finanziati da debito	Accertamenti (Titolo 6 Accensione prestiti - Categoria 6.02.02 Anticipazioni - Categoria 6.03.03 Accensione prestiti a seguito di escussione di garanzie - Accensioni di prestiti da rinegoziazioni) / [Impegni + relativi FPV (Macroaggregato 2.2 Investimenti fissi lordi e acquisto di terreni + Macroaggregato 2.3 Contributi agli investimenti)] (9)	64,89
8 Analisi dei residui		
8.1 Incidenza nuovi residui passivi di parte corrente su stock residui passivi correnti	Totale residui passivi titolo 1 di competenza dell'esercizio / Totale residui passivi titolo 1 al 31 dicembre	70,79
8.2 Incidenza nuovi residui passivi in c/capitale su stock residui passivi in conto capitale al 31 dicembre	Totale residui passivi titolo 2 di competenza dell'esercizio/ Totale residui titolo 2 al 31 dicembre	80,56
8.3 Incidenza nuovi residui passivi per incremento attività finanziarie su stock residui passivi per incremento attività finanziarie al 31 dicembre	Totale residui passivi titolo 3 di competenza dell'esercizio / Totale residui passivi titolo 3 al 31 dicembre	0,00
8.4 Incidenza nuovi residui attivi di parte corrente su stock residui attivi di parte corrente	Totale residui attivi titoli 1,2,3 di competenza dell'esercizio / Totale residui attivi titoli 1, 2 e 3 al 31 dicembre	33,32
8.5 Incidenza nuovi residui attivi in c/capitale su stock residui attivi in c/capitale	Totale residui attivi titolo 4 di competenza dell'esercizio / Totale residui attivi titolo 4 al 31 dicembre	77,58
8.6 Incidenza nuovi residui attivi per riduzione di attività finanziarie su stock residui attivi per riduzione di attività finanziarie	Totale residui attivi titolo 5 di competenza dell'esercizio / Totale residui attivi titolo 5 al 31 dicembre	0,00
9 Smaltimento debiti non finanziari		
9.1 Smaltimento debiti commerciali nati nell'esercizio	Pagamenti di competenza (Macroaggregati 1.3 Acquisto di beni e servizi + 2.2 Investimenti fissi lordi e acquisto di terreni) / Impegni di competenza (Macroaggregati 1.3 Acquisto di beni e servizi + 2.2 Investimenti fissi lordi e acquisto di terreni)	59,46
9.2 Smaltimento debiti commerciali nati negli esercizi precedenti	Pagamenti c/residui (Macroaggregati 1.3 Acquisto di beni e servizi + 2.2 Investimenti fissi lordi e acquisto di terreni) / stock residui al 1° gennaio (Macroaggregati 1.3 Acquisto di beni e servizi + 2.2 Investimenti fissi lordi e acquisto di terreni)	39,16
9.3 Smaltimento debiti verso altre amministrazioni pubbliche nati nell'esercizio	Pagamenti di competenza [Trasferimenti correnti a Amministrazioni Pubbliche (U.1.04.01.00.000) + Trasferimenti di tributi (U.1.05.00.00.000) + Fondi perequativi (U.1.06.00.00.000) + Contributi agli investimenti a Amministrazioni pubbliche (U.2.03.01.00.000) + Altri trasferimenti in conto capitale (U.2.04.01.00.000 + U.2.04.11.00.000 + U.2.04.16.00.000 + U.2.04.21.00.000)] / Impegni di competenza [Trasferimenti correnti a Amministrazioni Pubbliche (U.1.04.01.00.000) + Trasferimenti di tributi (U.1.05.00.00.000) + Fondi perequativi (U.1.06.00.00.000) + Contributi agli investimenti a Amministrazioni pubbliche (U.2.03.01.00.000) + Altri trasferimenti in conto capitale (U.2.04.01.00.000 + U.2.04.11.00.000 + U.2.04.16.00.000 + U.2.04.21.00.000)]	83,06
9.4 Smaltimento debiti verso altre amministrazioni pubbliche nati negli esercizi precedenti	Pagamenti in c/residui [Trasferimenti correnti a Amministrazioni Pubbliche (U.1.04.01.00.000) + Trasferimenti di tributi (U.1.05.00.00.000) + Fondi perequativi (U.1.06.00.00.000) + Contributi agli investimenti a Amministrazioni pubbliche (U.2.03.01.00.000) + Altri trasferimenti in conto capitale (U.2.04.01.00.000 + U.2.04.11.00.000 + U.2.04.16.00.000 + U.2.04.21.00.000)] / stock residui al 1° gennaio [Trasferimenti correnti a Amministrazioni Pubbliche (U.1.04.01.00.000) + Trasferimenti di tributi (U.1.05.00.00.000) + Fondi perequativi (U.1.06.00.00.000) + Contributi agli investimenti a Amministrazioni pubbliche (U.2.03.01.00.000) +	62,04



Indicatori sintetici Rendiconto esercizio 2019

TIPOLOGIA INDICATORE	DEFINIZIONE	VALORE INDICATORE
		(dati percentuali) 2019
	trasferimenti in conto capitale (U.2.04.01.00.000 + U.2.04.11.00.000 + U.2.04.16.00.000 + U.2.04.21.00.000)]	
9.5 Indicatore annuale di tempestività dei pagamenti (di cui al comma 1, dell'articolo 9, DPCM del 22 settembre 2014)	Giorni effettivi intercorrenti tra la data di scadenza della fattura o richiesta equivalente di pagamento e la data di pagamento ai fornitori moltiplicata per l'importo dovuto, rapportata alla somma degli importi pagati nel periodo di riferimento	32,40
10 Debiti finanziari		
10.1 Incidenza estinzioni anticipate debiti finanziari	Impegni per estinzioni anticipate / Debito da finanziamento al 31 dicembre anno precedente (2)	0,00
10.2 Incidenza estinzioni ordinarie debiti finanziari	(Totale impegni Titolo 4 della spesa – Impegni estinzioni anticipate) / Debito da finanziamento al 31 dicembre anno precedente (2)	10,81
10.3 Sostenibilità debiti finanziari	[Impegni (Totale 1.7 Interessi passivi – Interessi di mora (U.1.07.06.02.000) – Interessi per anticipazioni prestiti (U.1.07.06.04.000) + Titolo 4 della spesa – estinzioni anticipate) – (Accertamenti Entrate categoria E.4.02.06.00.000 Contributi agli investimenti direttamente destinati al rimborso di prestiti da amministrazioni pubbliche) + Trasferimenti in conto capitale per assunzione di debiti dell'amministrazione da parte di amministrazioni pubbliche (E.4.03.01.00.000) + Trasferimenti in conto capitale da parte di amministrazioni pubbliche per cancellazione di debiti dell'amministrazione (E.4.03.04.00.000)] / Accertamenti titoli 1, 2 e 3	14,87
10.4 Indebitamento procapite (in valore assoluto)	Debito di finanziamento al 31/12 (2) / popolazione residente (al 1° gennaio dell'esercizio di riferimento o, se non disponibile, al 1° gennaio dell'ultimo anno disponibile)	855,15
11 Composizione dell'avanzo di amministrazione (4)		
11.1 Incidenza quota libera di parte corrente nell'avanzo	Quota libera di parte corrente dell'avanzo/Avanzo di amministrazione (5)	35,95
11.2 Incidenza quota libera in c/capitale nell'avanzo	Quota libera in conto capitale dell'avanzo/Avanzo di amministrazione (6)	0,00
11.3 Incidenza quota accantonata nell'avanzo	Quota accantonata dell'avanzo/Avanzo di amministrazione (7)	64,05
11.4 Incidenza quota vincolata nell'avanzo	Quota vincolata dell'avanzo/Avanzo di amministrazione	0,00
12 Disavanzo di amministrazione		
12.1 Quota disavanzo ripianato nell'esercizio	Disavanzo di amministrazione esercizio precedente – Disavanzo di amministrazione esercizio in corso / Totale Disavanzo esercizio precedente (3)	0,00
12.2 Incremento del disavanzo rispetto all'esercizio precedente	Disavanzo di amministrazione esercizio in corso – Disavanzo di amministrazione esercizio precedente / Totale Disavanzo esercizio precedente (3)	0,00
12.3 Sostenibilità patrimoniale del disavanzo	Totale disavanzo di amministrazione (3) / Patrimonio netto (1)	-42,06
12.4 Sostenibilità disavanzo effettivamente a carico dell'esercizio	Disavanzo iscritto in spesa del conto del bilancio / Accertamenti dei titoli 1, 2 e 3 delle entrate	2,22
13 Debiti fuori bilancio		



Indicatori sintetici
Rendiconto esercizio 2019

TIPOLOGIA INDICATORE	DEFINIZIONE	VALORE INDICATORE
		(dati percentuali)
		2019
13.1 Debiti riconosciuti e finanziati	Importo Debiti fuori bilancio riconosciuti e finanziati / Totale impegni titolo I e titolo II	7,83
13.2 Debiti in corso di riconoscimento	Importo debiti fuori bilancio in corso di riconoscimento/Totale accertamento entrate dei titoli 1, 2 e 3	0,00
13.3 Debiti riconosciuti e in corso di finanziamento	Importo Debiti fuori bilancio riconosciuti e in corso di finanziamento/Totale accertamento entrate dei titoli 1, 2 e 3	0,52
14 Fondo pluriennale vincolato		
14.1 Utilizzo del FPV	(Fondo pluriennale vincolato corrente e capitale iscritto in entrata del bilancio - Quota del fondo pluriennale vincolato corrente e capitale non utilizzata nel corso dell'esercizio e rinviata agli esercizi successivi) / Fondo pluriennale vincolato corrente e capitale iscritto in entrata nel bilancio	76,54
15 Partite di giro e conto terzi		
15.1 Incidenza partite di giro e conto terzi in entrata	Totale accertamenti Entrate per conto terzi e partite di giro / Totale accertamenti primi tre titoli delle entrate (al netto delle operazioni riguardanti la gestione della cassa vincolata)	42,44
15.2 Incidenza partite di giro e conto terzi in uscita	Totale impegni Uscite per conto terzi e partite di giro / Totale impegni del titolo I della spesa (al netto delle operazioni riguardanti la gestione della cassa vincolata)	58,13



Indicatori analitici concernenti la composizione delle entrate e l'effettiva capacità di riscossione Rendiconto esercizio 2019

Titolo Tipologia	Denominazione	Composizione delle entrate (valori percentuali)			Percentuale di riscossione				
		Previsioni iniziali competenza/ totale previsioni iniziali competenza	Previsioni definitive competenza/ totale previsioni definitive competenza	Accertamenti/ Totale Accertamenti	% di riscossione prevista nel bilancio di previsione iniziale: Previsioni iniziali cassa/ (previsioni iniziali competenza +	% di riscossione prevista nelle previsioni definitive: Previsioni definitive cassa/ (previsioni definitive competenza +	% di riscossione complessiva: (Riscossioni c/comp+ Riscossioni c/residui)/ (Accertamenti + residui definitivi iniziali)	% di riscossione dei crediti esigibili nell'esercizio: Riscossioni c/comp/ Accertamenti di competenza	% di riscossione dei crediti esigibili negli esercizi precedenti: Riscossioni c/residui/ residui definitivi iniziali
Titolo 1	Entrate correnti di natura tributaria, contributiva e perequativa								
1.0101	Tipologia 101: Imposte, tasse e proventi assimilati	21,26	19,05	23,29	57,37	54,52	33,91	53,23	20,05
1.0104	Tipologia 104: Compartecipazioni di tributi	0,00	0,00	0,00	0,00	0,00	0,00	0,00	0,00
1.0301	Tipologia 301: Fondi perequativi da Amministrazioni Centrali	3,52	3,15	4,04	100,00	100,00	100,00	100,00	0,00
1.0302	Tipologia 302: Fondi perequativi dalla Regione o Provincia autonoma (solo per Enti locali)	0,00	0,00	0,00	0,00	0,00	0,00	0,00	0,00
Titolo 1	Totale Entrate correnti di natura tributaria, contributiva e perequativa	24,78	22,20	27,33	60,45	57,64	38,37	60,14	20,05
Titolo 2	Trasferimenti correnti								
2.0101	Tipologia 101: Trasferimenti correnti da Amministrazioni pubbliche	1,84	2,77	3,26	100,00	95,96	76,86	78,67	74,96
2.0102	Tipologia 102: Trasferimenti correnti da Famiglie	0,00	0,00	0,00	0,00	0,00	0,00	0,00	0,00
2.0103	Tipologia 103: Trasferimenti correnti da Imprese	0,00	0,00	0,00	0,00	0,00	0,00	0,00	0,00
2.0104	Tipologia 104: Trasferimenti correnti da Istituzioni Sociali Private	0,00	0,00	0,00	0,00	0,00	0,00	0,00	0,00
2.0105	Tipologia 105: Trasferimenti correnti dall'Unione europea e dal Resto del Mondo	0,00	0,00	0,00	0,00	0,00	0,00	0,00	0,00
Titolo 2	Totale Trasferimenti correnti	1,84	2,77	3,26	100,00	95,96	76,86	78,67	74,96
Titolo 3	Entrate extratributarie								
3.0100	Tipologia 100: Vendita di beni e servizi e proventi derivanti dalla gestione dei beni	4,64	4,10	2,35	100,00	102,22	39,90	57,59	28,79
3.0200	Tipologia 200: Proventi derivanti dall'attività di controllo e repressione delle irregolarità e degli illeciti	3,50	3,14	7,66	45,81	28,50	5,43	3,82	6,26
3.0300	Tipologia 300: Interessi attivi	0,00	0,00	0,00	100,00	75,46	100,00	100,00	100,00
3.0400	Tipologia 400: Altre entrate da redditi da capitale	0,00	0,00	0,00	0,00	0,00	0,00	0,00	0,00



Indicatori analitici concernenti la composizione delle entrate e l'effettiva capacità di riscossione Rendiconto esercizio 2019

Titolo Tipologia	Denominazione	Composizione delle entrate (valori percentuali)			Percentuale di riscossione				
		Previsioni iniziali competenza/ totale previsioni iniziali competenza	Previsioni definitive competenza/ totale previsioni definitive competenza	Accertamenti/ Totale Accertamenti	% di riscossione prevista nel bilancio di previsione iniziale: Previsioni iniziali cassa/ (previsioni iniziali competenza +	% di riscossione prevista nelle previsioni definitive: Previsioni definitive cassa/ (previsioni definitive competenza +	% di riscossione complessiva: (Riscossioni c/comp+ Riscossioni c/residui)/ (Accertamenti + residui definitivi iniziali)	% di riscossione dei crediti esigibili nell'esercizio: Riscossioni c/comp/ Accertamenti di competenza	% di riscossione dei crediti esigibili negli esercizi precedenti: Riscossioni c/residui/ residui definitivi iniziali
3.0500	Tipologia 500: Rimborsi e altre entrate correnti	0,39	1,18	1,44	100,00	84,57	98,57	98,22	100,00
Titolo 3	Totale Entrate extratributarie	8,53	8,42	11,46	70,86	54,84	17,87	26,74	12,50
Titolo 4	Entrate in conto capitale								
4.0100	Tipologia 100: Tributi in conto capitale	0,24	0,22	0,10	100,00	99,34	31,97	92,93	1,57
4.0200	Tipologia 200: Contributi agli investimenti	16,05	17,63	21,94	100,00	104,98	57,00	61,86	16,75
4.0300	Tipologia 300: Altri trasferimenti in conto capitale	1,24	1,06	0,00	100,00	100,00	0,00	0,00	0,00
4.0400	Tipologia 400: Entrate da alienazione di beni materiali e immateriali	0,68	0,21	0,06	100,00	1.310,77	1,49	14,30	1,28
4.0500	Tipologia 500: Altre entrate in conto capitale	1,56	1,40	0,27	100,00	99,74	89,95	98,71	58,14
Titolo 4	Totale Entrate in conto capitale	19,77	20,51	22,37	100,00	117,97	49,29	62,30	7,74
Titolo 5	Entrate da riduzione di attività finanziarie								
5.0100	Tipologia 100: Alienazione di attività finanziarie	0,00	0,00	0,00	0,00	0,00	0,00	0,00	0,00
5.0200	Tipologia 200: Riscossione crediti di breve termine	0,00	0,00	0,00	0,00	0,00	0,00	0,00	0,00
5.0300	Tipologia 300: Riscossione crediti di medio-lungo termine	0,00	0,00	0,00	0,00	0,00	0,00	0,00	0,00
5.0400	Tipologia 400: Altre entrate per riduzione di attività finanziarie	0,00	0,00	0,00	0,00	0,00	0,00	0,00	0,00
Titolo 5	Totale Entrate da riduzione di attività finanziarie	0,00	0,00	0,00	0,00	0,00	0,00	0,00	0,00
Titolo 6	Accensione prestiti								
6.0100	Tipologia 100: Emissione di titoli obbligazionari	0,00	0,00	0,00	0,00	0,00	0,00	0,00	0,00
6.0200	Tipologia 200: Accensione prestiti a breve termine	1,68	1,50	1,93	100,00	100,00	100,00	100,00	0,00
6.0300	Tipologia 300: Accensione mutui e altri finanziamenti a medio lungo termine	1,01	1,78	2,29	100,00	100,44	2,54	0,00	70,42
6.0400	Tipologia 400: Altre forme di indebitamento	0,00	0,00	0,00	0,00	0,00	0,00	0,00	0,00



Indicatori analitici concernenti la composizione delle entrate e l'effettiva capacità di riscossione Rendiconto esercizio 2019

Titolo Tipologia	Denominazione	Composizione delle entrate (valori percentuali)			Percentuale di riscossione				
		Previsioni iniziali competenza/ totale previsioni iniziali competenza	Previsioni definitive competenza/ totale previsioni definitive competenza	Accertamenti/ Totale Accertamenti	% di riscossione prevista nel bilancio di previsione iniziale: Previsioni iniziali cassa/ (previsioni iniziali competenza +	% di riscossione prevista nelle previsioni definitive: Previsioni definitive cassa/ (previsioni definitive competenza +	% di riscossione complessiva: (Riscossioni c/comp+ Riscossioni c/residui)/ (Accertamenti + residui definitivi iniziali)	% di riscossione dei crediti esigibili nell'esercizio: Riscossioni c/comp/ Accertamenti di competenza	% di riscossione dei crediti esigibili negli esercizi precedenti: Riscossioni c/residui/ residui definitivi iniziali
Titolo 6	Totale Accensione prestiti	2,69	3,29	4,22	100,00	100,24	46,23	45,74	70,42
Titolo 7	Anticipazioni da istituto tesoriere/cassiere								
7.0100	Tipologia 100: Anticipazioni da istituto tesoriere/cassiere	21,48	19,25	13,52	100,00	100,00	100,00	100,00	0,00
Titolo 7	Totale Anticipazioni da istituto tesoriere/cassiere	21,48	19,25	13,52	100,00	100,00	100,00	100,00	0,00
Titolo 9	Entrate per conto terzi e partite di giro								
9.0100	Tipologia 100: Entrate per partite di giro	16,54	19,64	17,34	100,00	100,00	100,00	100,00	0,00
9.0200	Tipologia 200: Entrate per conto terzi	4,38	3,92	0,51	100,00	100,47	37,38	64,70	14,42
Titolo 9	Totale Entrate per conto terzi e partite di giro	20,92	23,56	17,84	100,00	100,09	96,24	99,00	14,42
	TOTALE ENTRATE	100,00	100,00	100,00	82,93	82,03	49,94	69,12	19,11



Indicatori analitici concernenti la composizione delle spese per missioni e programmi Rendiconto esercizio 2019

MISSIONI E PROGRAMMI	COMPOSIZIONE DELLE SPESE PER MISSIONI E PROGRAMMI (dati percentuali)						
	Previsioni iniziali		Previsioni definitive		Dati di rendiconto		
	Incidenza Missioni/Programmi : Previsioni stanziamento/ totale previsioni missioni	di cui Incidenza FPV: Previsioni stanziamento FPV/ Previsione FPV totale	Incidenza Missioni/Programmi : Previsioni stanziamento/ totale previsioni missioni	di cui Incidenza FPV: Previsioni stanziamento FPV/ Previsione FPV totale	Incidenza Missione programma: (Impegni + FPV)/(Totale impegni + Totale	di cui incidenza FPV: FPV / Totale FPV	di cui incidenza economie di spesa: Economie di competenza/ Totale Economie di competenza
Missione 1 Servizi istituzionali, generali e di gestione							
1.01 Programma 1: Organi istituzionali	0,66	0,00	0,55	0,00	0,74	0,00	0,03
1.02 Programma 2: Segreteria generale	1,57	0,00	2,06	0,95	2,77	0,95	0,22
1.03 Programma 3: Gestione economica, finanziaria, programmazione e provveditorato	1,10	0,00	0,94	0,05	1,14	0,05	0,42
1.04 Programma 4: Gestione delle entrate tributarie e servizi fiscali	0,99	0,00	0,86	0,05	1,18	0,05	0,00
1.05 Programma 5: Gestione dei beni demaniali e patrimoniali	8,64	0,00	9,33	39,05	10,58	39,05	6,06
1.06 Programma 6: Ufficio tecnico	1,42	0,00	3,63	1,87	5,00	1,87	0,05
1.07 Programma 7: Elezioni e consultazioni popolari - Anagrafe e stato civile	0,68	0,00	0,60	0,00	0,79	0,00	0,09
1.08 Programma 8: Statistica e sistemi informativi	0,00	0,00	0,00	0,00	0,00	0,00	0,00
1.09 Programma 9: Assistenza tecnico-amministrativa agli enti locali	0,00	0,00	0,00	0,00	0,00	0,00	0,00
1.10 Programma 10: Risorse umane	0,00	0,00	0,00	0,00	0,00	0,00	0,00
1.11 Programma 11: Altri servizi generali	1,18	0,00	1,33	2,58	1,84	2,58	0,01
Missione 1 Totale Servizi istituzionali, generali e di gestione	16,25	0,00	19,30	44,55	24,05	44,55	6,88
Missione 2 Giustizia							
2.01 Programma 1: Uffici giudiziari	0,00	0,00	0,00	0,00	0,00	0,00	0,00
2.02 Programma 2: Casa circondariale e altri servizi	0,00	0,00	0,00	0,00	0,00	0,00	0,00
Missione 2 Totale Giustizia	0,00	0,00	0,00	0,00	0,00	0,00	0,00
Missione 3 Ordine pubblico e sicurezza							
3.01 Programma 1: Polizia locale e amministrativa	1,83	0,00	1,67	0,00	2,28	0,00	0,05
3.02 Programma 2: Sistema integrato di sicurezza urbana	0,00	0,00	0,00	0,00	0,00	0,00	0,00
Missione 3 Totale Ordine pubblico e sicurezza	1,83	0,00	1,67	0,00	2,28	0,00	0,05
Missione 4 Istruzione e diritto allo studio							



Indicatori analitici concernenti la composizione delle spese per missioni e programmi Rendiconto esercizio 2019

MISSIONI E PROGRAMMI	COMPOSIZIONE DELLE SPESE PER MISSIONI E PROGRAMMI (dati percentuali)						
	Previsioni iniziali		Previsioni definitive		Dati di rendiconto		
	Incidenza Missioni/Programmi : Previsioni stanziamento/ totale previsioni missioni	di cui Incidenza FPV: Previsioni stanziamento FPV/ Previsione FPV totale	Incidenza Missioni/Programmi : Previsioni stanziamento/ totale previsioni missioni	di cui Incidenza FPV: Previsioni stanziamento FPV/ Previsione FPV totale	Incidenza Missione programma: (Impegni + FPV)/(Totale impegni + Totale	di cui incidenza FPV: FPV / Totale FPV	di cui incidenza economie di spesa: Economie di competenza/ Totale Economie di competenza
4.01 Programma 1: Istruzione prescolastica	0,11	0,00	0,11	0,00	0,15	0,00	0,00
4.02 Programma 2: Altri ordini di istruzione non universitaria	0,17	0,00	1,62	3,70	2,24	3,70	0,00
4.04 Programma 4: Istruzione universitaria	0,00	0,00	0,00	0,00	0,00	0,00	0,00
4.05 Programma 5: Istruzione tecnica superiore	0,00	0,00	0,00	0,00	0,00	0,00	0,00
4.06 Programma 6: Servizi ausiliari all'istruzione	0,53	0,00	0,40	0,00	0,55	0,00	0,00
4.07 Programma 7: Diritto allo studio	0,12	0,00	0,12	0,00	0,16	0,00	0,00
Missione 4 Totale Istruzione e diritto allo studio	0,93	0,00	2,25	3,70	3,11	3,70	0,00
Missione 5 Tutela e valorizzazione dei beni e delle attività culturali							
5.01 Programma 1: Valorizzazione dei beni di interesse storico.	0,00	0,00	0,00	0,00	0,00	0,00	0,00
5.02 Programma 2: Attività culturali e interventi diversi nel settore culturale	0,15	0,00	0,13	0,00	0,18	0,00	0,00
Missione 5 Totale Tutela e valorizzazione dei beni e delle attività culturali	0,15	0,00	0,13	0,00	0,18	0,00	0,00
Missione 6 Politiche giovanili, sport e tempo libero							
6.01 Programma 1: Sport e tempo libero	0,02	0,00	0,01	0,00	0,02	0,00	0,00
6.02 Programma 2: Giovani	0,00	0,00	0,00	0,00	0,00	0,00	0,00
Missione 6 Totale Politiche giovanili, sport e tempo libero	0,02	0,00	0,01	0,00	0,02	0,00	0,00
Missione 7 Turismo							
7.01 Programma 1: Sviluppo e valorizzazione del turismo	0,00	0,00	0,16	0,00	0,23	0,00	0,00
Missione 7 Totale Turismo	0,00	0,00	0,16	0,00	0,23	0,00	0,00
Missione 8 Assetto del territorio ed edilizia abitativa							
8.01 Programma 1: Urbanistica e assetto del territorio	1,40	0,00	1,51	6,68	2,09	6,68	0,00
8.02 Programma 2: Edilizia residenziale pubblica e locale e piani di edilizia economico-popolare	0,11	0,00	0,09	0,00	0,01	0,00	0,31
Missione 8 Totale Assetto del territorio ed edilizia abitativa	1,51	0,00	1,61	6,68	2,10	6,68	0,32



Indicatori analitici concernenti la composizione delle spese per missioni e programmi Rendiconto esercizio 2019

MISSIONI E PROGRAMMI	COMPOSIZIONE DELLE SPESE PER MISSIONI E PROGRAMMI (dati percentuali)						
	Previsioni iniziali		Previsioni definitive		Dati di rendiconto		
	Incidenza Missioni/Programmi : Previsioni stanziamento/ totale previsioni missioni	di cui Incidenza FPV: Previsioni stanziamento FPV/ Previsione FPV totale	Incidenza Missioni/Programmi : Previsioni stanziamento/ totale previsioni missioni	di cui Incidenza FPV: Previsioni stanziamento FPV/ Previsione FPV totale	Incidenza Missione programma: (Impegni + FPV)/(Totale impegni + Totale	di cui incidenza FPV: FPV / Totale FPV	di cui incidenza economie di spesa: Economie di competenza/ Totale Economie di competenza
Missione 9 Sviluppo sostenibile e tutela del territorio e dell'ambiente							
9.01 Programma 1: Difesa del suolo	0,66	0,00	0,44	0,80	0,60	0,80	0,00
9.02 Programma 2: Tutela, valorizzazione e recupero ambientale	0,13	0,00	0,12	0,00	0,05	0,00	0,30
9.03 Programma 3: Rifiuti	8,59	0,00	7,17	0,00	9,90	0,00	0,04
9.04 Programma 4: Servizio idrico integrato	7,98	0,00	7,60	44,22	10,50	44,22	0,00
9.05 Programma 5: Aree protette, parchi naturali, protezione naturalistica e forestazione	0,11	0,00	0,24	0,00	0,22	0,00	0,29
9.06 Programma 6: Tutela e valorizzazione delle risorse idriche	0,00	0,00	0,00	0,00	0,00	0,00	0,00
9.07 Programma 7: Sviluppo sostenibile territorio montano piccoli Comuni	0,00	0,00	0,00	0,00	0,00	0,00	0,00
9.08 Programma 8: Qualità dell'aria e riduzione dell'inquinamento	0,00	0,00	0,00	0,00	0,00	0,00	0,00
Missione 9 Totale Sviluppo sostenibile e tutela del territorio e dell'ambiente	17,47	0,00	15,57	45,02	21,28	45,02	0,63
Missione 10 Trasporti e diritto alla mobilità							
10.01 Programma 1: Trasporto ferroviario	0,00	0,00	0,00	0,00	0,00	0,00	0,00
10.02 Programma 2: Trasporto pubblico locale	1,54	0,00	1,40	0,00	1,92	0,00	0,06
10.03 Programma 3: Trasporto per vie d'acqua	0,00	0,00	0,00	0,00	0,00	0,00	0,00
10.04 Programma 4: Altre modalità di trasporto	0,00	0,00	0,00	0,00	0,00	0,00	0,00
10.05 Programma 5: Viabilità e infrastrutture stradali	4,20	0,00	3,42	0,02	2,53	0,02	5,74
Missione 10 Totale Trasporti e diritto alla mobilità	5,74	0,00	4,82	0,02	4,45	0,02	5,80
Missione 11 Soccorso civile							
11.01 Programma 1: Sistema di protezione civile	0,03	0,00	0,03	0,00	0,05	0,00	0,00
11.02 Programma 2: Interventi a seguito di calamità naturali	0,00	0,00	0,00	0,00	0,00	0,00	0,00
Missione 11 Totale Soccorso civile	0,03	0,00	0,03	0,00	0,05	0,00	0,00
Missione 12 Diritti sociali, politiche sociali e famiglia							



Indicatori analitici concernenti la composizione delle spese per missioni e programmi Rendiconto esercizio 2019

MISSIONI E PROGRAMMI	COMPOSIZIONE DELLE SPESE PER MISSIONI E PROGRAMMI (dati percentuali)						
	Previsioni iniziali		Previsioni definitive		Dati di rendiconto		
	Incidenza Missioni/Programmi : Previsioni stanziamento/ totale previsioni missioni	di cui Incidenza FPV: Previsioni stanziamento FPV/ Previsione FPV totale	Incidenza Missioni/Programmi : Previsioni stanziamento/ totale previsioni missioni	di cui Incidenza FPV: Previsioni stanziamento FPV/ Previsione FPV totale	Incidenza Missione programma: (Impegni + FPV)/(Totale impegni + Totale	di cui incidenza FPV: FPV / Totale FPV	di cui incidenza economie di spesa: Economie di competenza/ Totale Economie di competenza
12.01 Programma 1: Interventi per l'infanzia e i minori e per asili nido	0,51	0,00	0,62	0,00	0,85	0,00	0,02
12.02 Programma 2: Interventi per la disabilità	1,04	0,00	0,97	0,00	1,32	0,00	0,05
12.03 Programma 3: Interventi per gli anziani	0,35	0,00	0,28	0,00	0,33	0,00	0,14
12.04 Programma 4: Interventi per soggetti a rischio di esclusione sociale	0,20	0,00	0,19	0,05	0,26	0,05	0,00
12.05 Programma 5: Interventi per le famiglie	0,37	0,00	0,44	0,00	0,45	0,00	0,40
12.06 Programma 6: Interventi per il diritto alla casa	0,00	0,00	0,00	0,00	0,00	0,00	0,00
12.07 Programma 7: Programmazione e governo della rete dei servizi socio-sanitari e sociali	0,01	0,00	0,01	0,00	0,01	0,00	0,00
12.08 Programma 8: Cooperazione e associazionismo	0,00	0,00	0,00	0,00	0,00	0,00	0,00
12.09 Programma 9: Servizio necroscopico e cimiteriale	0,57	0,00	0,52	0,00	0,48	0,00	0,63
Missione 12 Totale Diritti sociali, politiche sociali e famiglia	3,06	0,00	3,03	0,05	3,71	0,05	1,23
Missione 13 Tutela della salute							
13.01 Programma 1: Servizio sanitario regionale - finanziamento ordinario corrente per la garanzia dei LEA	0,00	0,00	0,00	0,00	0,00	0,00	0,00
13.02 Programma 2: Servizio sanitario regionale - finanziamento aggiuntivo corrente per livelli di assistenza superiori ai LEA	0,00	0,00	0,00	0,00	0,00	0,00	0,00
13.03 Programma 3: Servizio sanitario regionale - finanziamento aggiuntivo corrente per la copertura dello squilibrio di bilancio corrente	0,00	0,00	0,00	0,00	0,00	0,00	0,00
13.04 Programma 4: Servizio sanitario regionale - ripiano di disavanzi sanitari relativi ad esercizi pregressi	0,00	0,00	0,00	0,00	0,00	0,00	0,00
13.05 Programma 5: Servizio sanitario regionale - investimenti sanitari	0,00	0,00	0,00	0,00	0,00	0,00	0,00
13.06 Programma 6: Servizio sanitario regionale - restituzione maggiori gettiti SSN	0,00	0,00	0,00	0,00	0,00	0,00	0,00
13.07 Programma 7: Ulteriori spese in materia sanitaria	0,00	0,00	0,00	0,00	0,00	0,00	0,00
Missione 13 Totale Tutela della salute	0,00	0,00	0,00	0,00	0,00	0,00	0,00
Missione 14 Sviluppo economico e competitività							



Indicatori analitici concernenti la composizione delle spese per missioni e programmi Rendiconto esercizio 2019

MISSIONI E PROGRAMMI	COMPOSIZIONE DELLE SPESE PER MISSIONI E PROGRAMMI (dati percentuali)						
	Previsioni iniziali		Previsioni definitive		Dati di rendiconto		
	Incidenza Missioni/Programmi : Previsioni stanziamento/ totale previsioni missioni	di cui Incidenza FPV: Previsioni stanziamento FPV/ Previsione FPV totale	Incidenza Missioni/Programmi : Previsioni stanziamento/ totale previsioni missioni	di cui Incidenza FPV: Previsioni stanziamento FPV/ Previsione FPV totale	Incidenza Missione programma: (Impegni + FPV)/(Totale impegni + Totale	di cui incidenza FPV: FPV / Totale FPV	di cui incidenza economie di spesa: Economie di competenza/ Totale Economie di competenza
14.01 Programma 1: Industria PMI e Artigianato	0,00	0,00	0,00	0,00	0,00	0,00	0,00
14.02 Programma 2: Commercio - reti distributive - tutela dei consumatori	0,00	0,00	0,00	0,00	0,00	0,00	0,00
14.03 Programma 3: Ricerca e innovazione	0,00	0,00	0,00	0,00	0,00	0,00	0,00
14.04 Programma 4: Reti e altri servizi di pubblica utilità	0,00	0,00	0,00	0,00	0,00	0,00	0,00
Missione 14 Totale Sviluppo economico e competitività	0,00	0,00	0,00	0,00	0,00	0,00	0,00
Missione 15 Politiche per il lavoro e la formazione professionale							
15.01 Programma 1: Servizi per lo sviluppo del mercato del lavoro	0,00	0,00	0,00	0,00	0,00	0,00	0,00
15.02 Programma 2: Formazione professionale	0,00	0,00	0,00	0,00	0,00	0,00	0,00
15.03 Programma 3: Sostegno all'occupazione	0,00	0,00	0,00	0,00	0,00	0,00	0,00
Missione 15 Totale Politiche per il lavoro e la formazione professionale	0,00	0,00	0,00	0,00	0,00	0,00	0,00
Missione 16 Agricoltura, politiche agroalimentari e pesca							
16.01 Programma 1: Sviluppo del settore agricolo e del sistema agroalimentare	0,00	0,00	0,00	0,00	0,00	0,00	0,00
16.02 Programma 2: Caccia e pesca	0,00	0,00	0,00	0,00	0,00	0,00	0,00
Missione 16 Totale Agricoltura, politiche agroalimentari e pesca	0,00	0,00	0,00	0,00	0,00	0,00	0,00
Missione 17 Energia e diversificazione delle fonti energetiche							
17.01 Programma 1: Fonti energetiche	0,00	0,00	0,00	0,00	0,00	0,00	0,00
Missione 17 Totale Energia e diversificazione delle fonti energetiche	0,00	0,00	0,00	0,00	0,00	0,00	0,00
Missione 18 Relazioni con le altre autonomie territoriali e locali							
18.01 Programma 1: Relazioni finanziarie con le altre autonomie territoriali	0,00	0,00	0,00	0,00	0,00	0,00	0,00
Missione 18 Totale Relazioni con le altre autonomie territoriali e locali	0,00	0,00	0,00	0,00	0,00	0,00	0,00
Missione 19 Relazioni internazionali							
19.01 Programma 1: Relazioni internazionali e Cooperazione allo sviluppo	0,00	0,00	0,00	0,00	0,00	0,00	0,00



Indicatori analitici concernenti la composizione delle spese per missioni e programmi Rendiconto esercizio 2019

MISSIONI E PROGRAMMI	COMPOSIZIONE DELLE SPESE PER MISSIONI E PROGRAMMI (dati percentuali)						
	Previsioni iniziali		Previsioni definitive		Dati di rendiconto		
	Incidenza Missioni/Programmi : Previsioni stanziamento/ totale previsioni missioni	di cui Incidenza FPV: Previsioni stanziamento FPV/ Previsione FPV totale	Incidenza Missioni/Programmi : Previsioni stanziamento/ totale previsioni missioni	di cui Incidenza FPV: Previsioni stanziamento FPV/ Previsione FPV totale	Incidenza Missione programma: (Impegni + FPV)/(Totale impegni + Totale	di cui incidenza FPV: FPV / Totale FPV	di cui incidenza economie di spesa: Economie di competenza/ Totale Economie di competenza
Missione 19 Totale Relazioni internazionali	0,00	0,00	0,00	0,00	0,00	0,00	0,00
Missione 20 Fondi e accantonamenti							
20.01 Programma 1: Fondo di riserva	0,15	0,00	0,00	0,00	0,00	0,00	0,00
20.02 Programma 2: Fondo crediti di dubbia esigibilità	5,09	0,00	4,63	0,00	0,00	0,00	16,74
20.03 Programma 3: Altri Fondi	0,89	0,00	0,78	0,00	0,00	0,00	2,83
Missione 20 Totale Fondi e accantonamenti	6,13	0,00	5,41	0,00	0,00	0,00	19,57
Missione 50 Debito pubblico							
50.01 Programma 1: Quota interessi ammortamento mutui e prestiti obbligazionari	0,00	0,00	0,00	0,00	0,00	0,00	0,00
50.02 Programma 2: Quota capitale ammortamento mutui e prestiti obbligazionari	4,28	0,00	3,76	0,00	5,20	0,00	0,00
Missione 50 Totale Debito pubblico	4,28	0,00	3,76	0,00	5,20	0,00	0,00
Missione 60 Anticipazioni finanziarie							
60.01 Programma 1: Restituzione anticipazione di tesoreria	21,59	0,00	18,99	0,00	14,37	0,00	31,09
Missione 60 Totale Anticipazioni finanziarie	21,59	0,00	18,99	0,00	14,37	0,00	31,09
Missione 99 Servizi per conto terzi							
99.01 Programma 1: Servizi per conto terzi e Partite di giro	21,02	0,00	23,24	0,00	18,96	0,00	34,44
99.02 Programma 2: Anticipazioni per il finanziamento del sistema sanitario nazionale	0,00	0,00	0,00	0,00	0,00	0,00	0,00
Missione 99 Totale Servizi per conto terzi	21,02	0,00	23,24	0,00	18,96	0,00	34,44



Indicatori concernenti la capacità di pagare spese per missioni e programmi Rendiconto esercizio 2019

MISSIONI E PROGRAMMI	CAPACITA' DI PAGARE SPESE NEL CORSO DELL'ESERCIZIO 20.. (dati percentuali)				
	Capacità di pagamento nel bilancio di previsione iniziale: Previsioni iniziali cassa/ (residui +previsioni iniziali competenza- FPV)	Capacità di pagamento nelle previsioni definitive: Previsioni definitive cassa/ (residui +previsioni definitive competenza- FPV)	Capacità di pagamento a consuntivo: (Pagam. c/comp+ Pagam. c/residui) / (Impegni + residui definitivi iniziali)	Capacità di pagamento delle spese nell'esercizio: Pagam. c/comp/ Impegni	Capacità di pagamento delle spese esigibili negli esercizi precedenti: Pagam. c/residui / residui definitivi iniziali
Missione 1 Servizi istituzionali, generali e di gestione					
1.01 Programma 1: Organi istituzionali	100,00	102,31	78,58	82,82	66,52
1.02 Programma 2: Segreteria generale	100,00	104,33	64,11	74,78	21,65
1.03 Programma 3: Gestione economica, finanziaria, programmazione e provveditorato	100,00	99,64	63,84	61,41	69,50
1.04 Programma 4: Gestione delle entrate tributarie e servizi fiscali	100,00	76,19	36,40	47,55	10,28
1.05 Programma 5: Gestione dei beni demaniali e patrimoniali	100,00	341,11	22,20	50,10	8,45
1.06 Programma 6: Ufficio tecnico	98,09	107,37	38,08	36,25	77,11
1.07 Programma 7: Elezioni e consultazioni popolari - Anagrafe e stato civile	100,00	103,19	96,22	97,46	45,17
1.08 Programma 8: Statistica e sistemi informativi	0,00	0,00	0,00	0,00	0,00
1.09 Programma 9: Assistenza tecnico-amministrativa agli enti locali	0,00	0,00	0,00	0,00	0,00
1.10 Programma 10: Risorse umane	0,00	0,00	0,00	0,00	0,00
1.11 Programma 11: Altri servizi generali	100,00	105,29	81,10	83,96	63,78
Missione 1 Totale Servizi istituzionali, generali e di gestione	99,86	162,64	46,05	58,02	20,50
Missione 2 Giustizia					
2.01 Programma 1: Uffici giudiziari	0,00	0,00	0,00	0,00	0,00
2.02 Programma 2: Casa circondariale e altri servizi	0,00	0,00	0,00	0,00	0,00
Missione 2 Totale Giustizia	0,00	0,00	0,00	0,00	0,00
Missione 3 Ordine pubblico e sicurezza					
3.01 Programma 1: Polizia locale e amministrativa	94,55	78,19	65,23	85,74	19,08
3.02 Programma 2: Sistema integrato di sicurezza urbana	100,00	100,00	0,00	0,00	0,00
Missione 3 Totale Ordine pubblico e sicurezza	96,12	83,65	49,37	85,74	9,34
Missione 4 Istruzione e diritto allo studio					
4.01 Programma 1: Istruzione prescolastica	100,00	118,77	87,65	86,72	89,43



Indicatori concernenti la capacità di pagare spese per missioni e programmi Rendiconto esercizio 2019

MISSIONI E PROGRAMMI	CAPACITA' DI PAGARE SPESE NEL CORSO DELL'ESERCIZIO 20.. (dati percentuali)				
	Capacità di pagamento nel bilancio di previsione iniziale: Previsioni iniziali cassa/ (residui +previsioni iniziali competenza- FPV)	Capacità di pagamento nelle previsioni definitive: Previsioni definitive cassa/ (residui +previsioni definitive competenza- FPV)	Capacità di pagamento a consuntivo: (Pagam. c/comp+ Pagam. c/residui) / (Impegni + residui definitivi iniziali)	Capacità di pagamento delle spese nell'esercizio: Pagam. c/comp/ Impegni	Capacità di pagamento delle spese esigibili negli esercizi precedenti: Pagam. c/residui / residui definitivi iniziali
4.02 Programma 2: Altri ordini di istruzione non universitaria	100,00	173,54	14,52	18,89	3,68
4.04 Programma 4: Istruzione universitaria	0,00	0,00	0,00	0,00	0,00
4.05 Programma 5: Istruzione tecnica superiore	0,00	0,00	0,00	0,00	0,00
4.06 Programma 6: Servizi ausiliari all'istruzione	100,00	100,00	74,45	75,13	71,59
4.07 Programma 7: Diritto allo studio	100,00	104,13	89,26	94,48	71,47
Missione 4 Totale Istruzione e diritto allo studio	100,00	145,44	37,93	42,15	26,32
Missione 5 Tutela e valorizzazione dei beni e delle attività culturali					
5.01 Programma 1: Valorizzazione dei beni di interesse storico.	100,00	248,14	0,00	0,00	0,00
5.02 Programma 2: Attività culturali e interventi diversi nel settore culturale	100,00	103,45	90,40	94,99	53,53
Missione 5 Totale Tutela e valorizzazione dei beni e delle attività culturali	100,00	111,50	78,85	94,99	23,06
Missione 6 Politiche giovanili, sport e tempo libero					
6.01 Programma 1: Sport e tempo libero	100,00	100,00	100,00	100,00	100,00
6.02 Programma 2: Giovani	0,00	0,00	0,00	0,00	0,00
Missione 6 Totale Politiche giovanili, sport e tempo libero	100,00	100,00	100,00	100,00	100,00
Missione 7 Turismo					
7.01 Programma 1: Sviluppo e valorizzazione del turismo	100,00	98,98	23,25	23,09	24,62
Missione 7 Totale Turismo	100,00	98,98	23,25	23,09	24,62
Missione 8 Assetto del territorio ed edilizia abitativa					
8.01 Programma 1: Urbanistica e assetto del territorio	100,00	391,27	0,59	0,00	9,22
8.02 Programma 2: Edilizia residenziale pubblica e locale e piani di edilizia economico-popolare	100,00	100,00	52,31	0,00	66,04
Missione 8 Totale Assetto del territorio ed edilizia abitativa	100,00	333,71	4,22	0,00	36,73
Missione 9 Sviluppo sostenibile e tutela del territorio e dell'ambiente					
9.01 Programma 1: Difesa del suolo	100,00	129,31	62,09	48,45	99,81



Indicatori concernenti la capacità di pagare spese per missioni e programmi Rendiconto esercizio 2019

MISSIONI E PROGRAMMI	CAPACITA' DI PAGARE SPESE NEL CORSO DELL'ESERCIZIO 20.. (dati percentuali)				
	Capacità di pagamento nel bilancio di previsione iniziale: Previsioni iniziali cassa/ (residui +previsioni iniziali competenza- FPV)	Capacità di pagamento nelle previsioni definitive: Previsioni definitive cassa/ (residui +previsioni definitive competenza- FPV)	Capacità di pagamento a consuntivo: (Pagam. c/comp+ Pagam. c/residui) / (Impegni + residui definitivi iniziali)	Capacità di pagamento delle spese nell'esercizio: Pagam. c/comp/ Impegni	Capacità di pagamento delle spese esigibili negli esercizi precedenti: Pagam. c/residui / residui definitivi iniziali
9.02 Programma 2: Tutela, valorizzazione e recupero ambientale	100,00	100,05	55,33	0,00	80,00
9.03 Programma 3: Rifiuti	85,27	88,94	70,65	76,50	55,84
9.04 Programma 4: Servizio idrico integrato	100,00	1.020,32	47,90	48,37	39,25
9.05 Programma 5: Aree protette, parchi naturali, protezione naturalistica e forestazione	100,00	100,00	60,22	66,32	0,00
9.06 Programma 6: Tutela e valorizzazione delle risorse idriche	0,00	0,00	0,00	0,00	0,00
9.07 Programma 7: Sviluppo sostenibile territorio montano piccoli Comuni	0,00	0,00	0,00	0,00	0,00
9.08 Programma 8: Qualità dell'aria e riduzione dell'inquinamento	0,00	0,00	0,00	0,00	0,00
Missione 9 Totale Sviluppo sostenibile e tutela del territorio e dell'ambiente	92,08	152,06	68,50	72,51	57,58
Missione 10 Trasporti e diritto alla mobilità					
10.01 Programma 1: Trasporto ferroviario	0,00	0,00	0,00	0,00	0,00
10.02 Programma 2: Trasporto pubblico locale	100,00	101,30	64,15	36,95	97,15
10.03 Programma 3: Trasporto per vie d'acqua	0,00	0,00	0,00	0,00	0,00
10.04 Programma 4: Altre modalità di trasporto	0,00	0,00	0,00	0,00	0,00
10.05 Programma 5: Viabilità e infrastrutture stradali	100,00	91,16	65,52	61,48	83,61
Missione 10 Totale Trasporti e diritto alla mobilità	100,00	95,18	64,79	50,91	93,58
Missione 11 Soccorso civile					
11.01 Programma 1: Sistema di protezione civile	100,00	88,67	56,35	49,35	65,29
11.02 Programma 2: Interventi a seguito di calamità naturali	0,00	0,00	0,00	0,00	0,00
Missione 11 Totale Soccorso civile	100,00	88,67	56,35	49,35	65,29
Missione 12 Diritti sociali, politiche sociali e famiglia					
12.01 Programma 1: Interventi per l'infanzia e i minori e per asili nido	100,00	115,95	48,47	38,88	63,92
12.02 Programma 2: Interventi per la disabilità	89,83	92,72	71,33	60,43	96,92
12.03 Programma 3: Interventi per gli anziani	87,49	86,60	70,37	52,30	99,44



Indicatori concernenti la capacità di pagare spese per missioni e programmi Rendiconto esercizio 2019

MISSIONI E PROGRAMMI	CAPACITA' DI PAGARE SPESE NEL CORSO DELL'ESERCIZIO 20.. (dati percentuali)				
	Capacità di pagamento nel bilancio di previsione iniziale: Previsioni iniziali cassa/ (residui +previsioni iniziali competenza- FPV)	Capacità di pagamento nelle previsioni definitive: Previsioni definitive cassa/ (residui +previsioni definitive competenza- FPV)	Capacità di pagamento a consuntivo: (Pagam. c/comp+ Pagam. c/residui) / (Impegni + residui definitivi iniziali)	Capacità di pagamento delle spese nell'esercizio: Pagam. c/comp/ Impegni	Capacità di pagamento delle spese esigibili negli esercizi precedenti: Pagam. c/residui / residui definitivi iniziali
12.04 Programma 4: Interventi per soggetti a rischio di esclusione sociale	100,00	107,95	89,31	96,33	23,98
12.05 Programma 5: Interventi per le famiglie	100,00	106,27	45,33	39,91	54,84
12.06 Programma 6: Interventi per il diritto alla casa	0,00	0,00	0,00	0,00	0,00
12.07 Programma 7: Programmazione e governo della rete dei servizi sociosanitari e sociali	100,00	100,00	100,00	100,00	0,00
12.08 Programma 8: Cooperazione e associazionismo	100,00	100,00	0,00	0,00	0,00
12.09 Programma 9: Servizio necroscopico e cimiteriale	90,06	90,53	67,00	51,79	98,58
Missione 12 Totale Diritti sociali, politiche sociali e famiglia	93,55	99,23	62,25	53,74	79,30
Missione 13 Tutela della salute					
13.01 Programma 1: Servizio sanitario regionale - finanziamento ordinario corrente per la garanzia dei LEA	0,00	0,00	0,00	0,00	0,00
13.02 Programma 2: Servizio sanitario regionale - finanziamento aggiuntivo corrente per livelli di assistenza superiori ai LEA	0,00	0,00	0,00	0,00	0,00
13.03 Programma 3: Servizio sanitario regionale - finanziamento aggiuntivo corrente per la copertura dello squilibrio di bilancio corrente	0,00	0,00	0,00	0,00	0,00
13.04 Programma 4: Servizio sanitario regionale - ripiano di disavanzi sanitari relativi ad esercizi pregressi	0,00	0,00	0,00	0,00	0,00
13.05 Programma 5: Servizio sanitario regionale - investimenti sanitari	0,00	0,00	0,00	0,00	0,00
13.06 Programma 6: Servizio sanitario regionale - restituzione maggiori gettiti SSN	0,00	0,00	0,00	0,00	0,00
13.07 Programma 7: Ulteriori spese in materia sanitaria	0,00	0,00	0,00	0,00	0,00
Missione 13 Totale Tutela della salute	0,00	0,00	0,00	0,00	0,00
Missione 14 Sviluppo economico e competitività					
14.01 Programma 1: Industria PMI e Artigianato	0,00	0,00	0,00	0,00	0,00
14.02 Programma 2: Commercio - reti distributive - tutela dei consumatori	0,00	0,00	0,00	0,00	0,00
14.03 Programma 3: Ricerca e innovazione	0,00	0,00	0,00	0,00	0,00
14.04 Programma 4: Reti e altri servizi di pubblica utilità	0,00	0,00	0,00	0,00	0,00



Indicatori concernenti la capacità di pagare spese per missioni e programmi Rendiconto esercizio 2019

MISSIONI E PROGRAMMI	CAPACITA' DI PAGARE SPESE NEL CORSO DELL'ESERCIZIO 20.. (dati percentuali)				
	Capacità di pagamento nel bilancio di previsione iniziale: Previsioni iniziali cassa/ (residui +previsioni iniziali competenza- FPV)	Capacità di pagamento nelle previsioni definitive: Previsioni definitive cassa/ (residui +previsioni definitive competenza- FPV)	Capacità di pagamento a consuntivo: (Pagam. c/comp+ Pagam. c/residui) / (Impegni + residui definitivi iniziali)	Capacità di pagamento delle spese nell'esercizio: Pagam. c/comp/ Impegni	Capacità di pagamento delle spese esigibili negli esercizi precedenti: Pagam. c/residui / residui definitivi iniziali
Missione 14 Totale Sviluppo economico e competitività	0,00	0,00	0,00	0,00	0,00
Missione 15 Politiche per il lavoro e la formazione professionale					
15.01 Programma 1: Servizi per lo sviluppo del mercato del lavoro	0,00	0,00	0,00	0,00	0,00
15.02 Programma 2: Formazione professionale	0,00	0,00	0,00	0,00	0,00
15.03 Programma 3: Sostegno all'occupazione	0,00	0,00	0,00	0,00	0,00
Missione 15 Totale Politiche per il lavoro e la formazione professionale	0,00	0,00	0,00	0,00	0,00
Missione 16 Agricoltura, politiche agroalimentari e pesca					
16.01 Programma 1: Sviluppo del settore agricolo e del sistema agroalimentare	0,00	0,00	0,00	0,00	0,00
16.02 Programma 2: Caccia e pesca	0,00	0,00	0,00	0,00	0,00
Missione 16 Totale Agricoltura, politiche agroalimentari e pesca	0,00	0,00	0,00	0,00	0,00
Missione 17 Energia e diversificazione delle fonti energetiche					
17.01 Programma 1: Fonti energetiche	0,00	0,00	0,00	0,00	0,00
Missione 17 Totale Energia e diversificazione delle fonti energetiche	0,00	0,00	0,00	0,00	0,00
Missione 18 Relazioni con le altre autonomie territoriali e locali					
18.01 Programma 1: Relazioni finanziarie con le altre autonomie territoriali	0,00	0,00	0,00	0,00	0,00
Missione 18 Totale Relazioni con le altre autonomie territoriali e locali	0,00	0,00	0,00	0,00	0,00
Missione 19 Relazioni internazionali					
19.01 Programma 1: Relazioni internazionali e Cooperazione allo sviluppo	0,00	0,00	0,00	0,00	0,00
Missione 19 Totale Relazioni internazionali	0,00	0,00	0,00	0,00	0,00
Missione 20 Fondi e accantonamenti					
20.01 Programma 1: Fondo di riserva	200,00	0,00	0,00	0,00	0,00
20.02 Programma 2: Fondo crediti di dubbia esigibilità	100,00	100,00	0,00	0,00	0,00
20.03 Programma 3: Altri Fondi	100,00	100,00	0,00	0,00	0,00



Indicatori concernenti la capacità di pagare spese per missioni e programmi Rendiconto esercizio 2019

MISSIONI E PROGRAMMI	CAPACITA' DI PAGARE SPESE NEL CORSO DELL'ESERCIZIO 20.. (dati percentuali)				
	Capacità di pagamento nel bilancio di previsione iniziale: Previsioni iniziali cassa/ (residui +previsioni iniziali competenza- FPV)	Capacità di pagamento nelle previsioni definitive: Previsioni definitive cassa/ (residui +previsioni definitive competenza- FPV)	Capacità di pagamento a consuntivo: (Pagam. c/comp+ Pagam. c/residui) / (Impegni + residui definitivi iniziali)	Capacità di pagamento delle spese nell'esercizio: Pagam. c/comp/ Impegni	Capacità di pagamento delle spese esigibili negli esercizi precedenti: Pagam. c/residui / residui definitivi iniziali
Missione 20 Totale Fondi e accantonamenti	102,42	102,41	0,00	0,00	0,00
Missione 50 Debito pubblico					
50.01 Programma 1: Quota interessi ammortamento mutui e prestiti obbligazionari	0,00	0,00	0,00	0,00	0,00
50.02 Programma 2: Quota capitale ammortamento mutui e prestiti obbligazionari	100,00	100,00	100,00	100,00	0,00
Missione 50 Totale Debito pubblico	100,00	100,00	100,00	100,00	0,00
Missione 60 Anticipazioni finanziarie					
60.01 Programma 1: Restituzione anticipazione di tesoreria	100,00	100,00	100,00	100,00	100,00
Missione 60 Totale Anticipazioni finanziarie	100,00	100,00	100,00	100,00	100,00
Missione 99 Servizi per conto terzi					
99.01 Programma 1: Servizi per conto terzi e Partite di giro	100,00	99,84	87,14	95,20	32,98
99.02 Programma 2: Anticipazioni per il finanziamento del sistema sanitario nazionale	0,00	0,00	0,00	0,00	0,00
Missione 99 Totale Servizi per conto terzi	100,00	99,84	87,14	95,20	32,98