

**Documento Unico di Programmazione
Ordinario**

ANNO 2025 - ANNO 2027

Principio contabile applicato alla programmazione

Allegato 4/1 al D.Lgs. 118/2011

SOMMARIO

2	Premessa	Pag. 5
3	I - SEZIONE STRATEGICA - SeS	Pag. 6
3.1	SCENARIO DI RIFERIMENTO	Pag. 7
3.1.1	Quadro Macroeconomico Internazionale ed Economia Italiana	Pag. 7
3.1.2	Considerazioni di finanza pubblica della Banca d'Italia	Pag. 12
3.1.3	Linee programmatiche di mandato	Pag. 17
3.1.4	Indirizzi ed obiettivi strategici	Pag. 18
3.2	ANALISI STRATEGICA DELLE CONDIZIONI ESTERNE	Pag. 22
3.2.1	Situazione socio economica del territorio	Pag. 22
3.2.1.1	Territorio	Pag. 23
3.2.1.2	Popolazione e trend storico	Pag. 25
3.2.1.3	Sistema produttivo insediato e strumenti urbanistici	Pag. 26
3.2.1.4	Parametri economici	Pag. 28
3.2.1.4.1	Stato Patrimoniale Attivo	Pag. 29
3.2.1.4.2	Stato Patrimoniale Passivo	Pag. 32
3.2.1.4.3	Conto economico	Pag. 35
3.2.1.4.4	Indicatori sintetici	Pag. 38
3.2.1.4.5	Indicatori Analitici di Entrata	Pag. 40
3.2.1.4.6	Indicatori analitici di spesa	Pag. 43
3.3	ANALISI STRATEGICA DELLE CONDIZIONI INTERNE	Pag. 49
3.3.1	Organizzazione e modalita' di gestione dei servizi pubblici locali	Pag. 49
3.3.2	Risorse finanziarie dell'Ente	Pag. 52
3.3.2.1	Entrate	Pag. 53
3.3.2.2	Quadro Generale riassuntivo	Pag. 54
3.3.3	Prospetto dimostrativo vincoli di indebitamento	Pag. 55
3.4	OBIETTIVI STRATEGICI DELL'ENTE	Pag. 56
3.4.1	Analisi degli obiettivi per missioni	Pag. 56
3.4.1.1	Missione 01 - Servizi istituzionali, generali e di gestione	Pag. 57
3.4.1.2	Missione 02 - Giustizia	Pag. 58
3.4.1.3	Missione 03 - Ordine pubblico e sicurezza	Pag. 59
3.4.1.4	Missione 04 - Istruzione e diritto allo studio	Pag. 60
3.4.1.5	Missione 05 - Tutela e valorizzazione dei beni e attivita' culturali	Pag. 61
3.4.1.6	Missione 06 - Politiche giovanili, sport e tempo libero	Pag. 62
3.4.1.7	Missione 07 - Turismo	Pag. 63
3.4.1.8	Missione 08 - Assetto del territorio ed edilizia abitativa	Pag. 64
3.4.1.9	Missione 09 - Sviluppo sostenibile e tutela del territorio e dell'ambiente	Pag. 65
3.4.1.10	Missione 10 - Trasporti e diritto alla mobilita'	Pag. 66
3.4.1.11	Missione 11 - Soccorso civile	Pag. 67
3.4.1.12	Missione 12 - Diritti sociali, politiche sociali e famiglia	Pag. 68
3.4.1.13	Missione 13 - Tutela della salute	Pag. 69
3.4.1.14	Missione 14 - Sviluppo economico e competitivita'	Pag. 70
3.4.1.15	Missione 15 - Politiche per il lavoro e la formazione professionale	Pag. 71
3.4.1.16	Missione 16 - Agricoltura, politiche agroalimentari e pesca	Pag. 72
3.4.1.17	Missione 17 - Energia e diversificazione delle fonti energetiche	Pag. 73
3.4.1.18	Missione 18 - Relazioni con le altre autonomie territoriali e locali	Pag. 74
3.4.1.19	Missione 19 - Relazioni internazionali	Pag. 75
3.4.1.20	Missione 20 - Fondi e accantonamenti	Pag. 76
3.4.1.21	Missione 50 - Debito pubblico	Pag. 77
3.4.1.22	Missione 60 - Anticipazioni finanziarie	Pag. 78

3.4.1.23	Missione 99 - Servizi per conto terzi	Pag. 79
3.5	STRUMENTI DI RENDICONTAZIONE DEI RISULTATI	Pag. 80
4	II - SEZIONE OPERATIVA SeO - Parte prima	Pag. 81
4.1	ANALISI E VALUTAZIONE DEI MEZZI FINANZIARI	Pag. 82
4.1.1	Valutazione generale dell'entrata	Pag. 82
4.1.2	Indirizzi in materia di tributi e tariffe dei servizi	Pag. 83
4.1.2.1	Entrate tributarie (Titolo 1)	Pag. 84
4.1.2.2	Entrate da trasferimenti correnti (Titolo 2)	Pag. 85
4.1.2.3	Entrate extratributarie (Titolo 3)	Pag. 86
4.1.3	Indirizzi sul ricorso all'indebitamento per il finanziamento degli investimenti	Pag. 87
4.1.3.1	Entrate in c/capitale (Titolo 4)	Pag. 88
4.1.3.2	Entrate da riduzione di attivita' finanziarie (Titolo 5)	Pag. 89
4.1.3.3	Entrate da accensione di prestiti (Titolo 6)	Pag. 90
4.1.3.4	Entrate da anticipazione di cassa (Titolo 7)	Pag. 91
4.2	ANALISI E VALUTAZIONE DEGLI IMPEGNI DI SPESA	Pag. 92
4.2.1	Analisi dei programmi riferiti alle missioni	Pag. 92
4.2.1.1	Missione 01 - 01 Organi istituzionali	Pag. 93
4.2.1.2	Missione 01 - 02 Segreteria generale	Pag. 94
4.2.1.3	Missione 01 - 03 Gestione economica, finanziaria, programmazione e provveditorato	Pag. 95
4.2.1.4	Missione 01 - 04 Gestione delle entrate tributarie e servizi fiscali	Pag. 96
4.2.1.5	Missione 01 - 05 Gestione dei beni demaniali e patrimoniali	Pag. 97
4.2.1.6	Missione 01 - 06 Ufficio tecnico	Pag. 98
4.2.1.7	Missione 01 - 07 Elezioni e consultazioni popolari - Anagrafe e stato civile	Pag. 99
4.2.1.8	Missione 01 - 08 Statistica e sistemi informativi	Pag. 100
4.2.1.9	Missione 01 - 10 Risorse umane	Pag. 101
4.2.1.10	Missione 01 - 11 Altri servizi generali	Pag. 102
4.2.1.11	Missione 03 - 01 Polizia locale e amministrativa	Pag. 103
4.2.1.12	Missione 03 - 02 Sistema integrato di sicurezza urbana	Pag. 104
4.2.1.13	Missione 04 - 01 Istruzione prescolastica	Pag. 105
4.2.1.14	Missione 04 - 02 Altri ordini di istruzione non universitaria	Pag. 106
4.2.1.15	Missione 04 - 06 Servizi ausiliari all'istruzione	Pag. 107
4.2.1.16	Missione 04 - 07 Diritto allo studio	Pag. 108
4.2.1.17	Missione 05 - 02 Attivita' culturali e interventi diversi nel settore culturale	Pag. 109
4.2.1.18	Missione 06 - 01 Sport e tempo libero	Pag. 110
4.2.1.19	Missione 06 - 02 Giovani	Pag. 111
4.2.1.20	Missione 07 - 01 Sviluppo e valorizzazione del turismo	Pag. 112
4.2.1.21	Missione 08 - 01 Urbanistica e assetto del territorio	Pag. 113
4.2.1.22	Missione 09 - 01 Difesa del suolo	Pag. 115
4.2.1.23	Missione 09 - 02 Tutela, valorizzazione e recupero ambientale	Pag. 116
4.2.1.24	Missione 09 - 03 Rifiuti	Pag. 118
4.2.1.25	Missione 09 - 04 Servizio idrico integrato	Pag. 119
4.2.1.26	Missione 09 - 05 Aree protette, parchi naturali, protezione naturalistica e forestazione	Pag. 120
4.2.1.27	Missione 10 - 02 Trasporto pubblico locale	Pag. 121
4.2.1.28	Missione 10 - 05 Viabilita' e infrastrutture stradali	Pag. 122
4.2.1.29	Missione 11 - 01 Sistema di protezione civile	Pag. 123
4.2.1.30	Missione 12 - 01 Interventi per l'infanzia e i minori e per asili nido	Pag. 124
4.2.1.31	Missione 12 - 02 Interventi per la disabilita'	Pag. 125
4.2.1.32	Missione 12 - 03 Interventi per gli anziani	Pag. 126
4.2.1.33	Missione 12 - 04 Interventi per soggetti a rischio di esclusione sociale	Pag. 127
4.2.1.34	Missione 12 - 05 Interventi per le famiglie	Pag. 128
4.2.1.35	Missione 12 - 07 Programmazione e governo della rete dei servizi sociosanitari e sociali	Pag. 129
4.2.1.36	Missione 12 - 09 Servizio necroscopico e cimiteriale	Pag. 130

4.2.1.37	Missione 20 - 01 Fondo di riserva	Pag. 131
4.2.1.38	Missione 20 - 02 Fondo crediti di dubbia esigibilita'	Pag. 132
4.2.1.39	Missione 20 - 03 Altri Fondi	Pag. 133
4.2.1.40	Missione 50 - 02 Quota capitale ammortamento mutui e prestiti obbligazionari	Pag. 134
4.2.1.41	Missione 60 - 01 Restituzione anticipazione di tesoreria	Pag. 135
4.2.1.42	Missione 99 - 01 Servizi per conto terzi e Partite di giro	Pag. 136
4.2.2	VALUTAZIONE DELLA SITUAZIONE ECONOMICO-FINANZIARIA DEGLI ORGANISMI PARTECIPATI	Pag. 137
4.3	FONDO PLURIENNALE VINCOLATO	Pag. 138
5	II - SEZIONE OPERATIVA SeO - Parte seconda	Pag. 139
5.1	PROGRAMMA TRIENNALE LAVORI PUBBLICI	Pag. 141
5.2	PIANO DELLE ALIENAZIONI E VALORIZZAZIONI DEL PATRIMONIO IMMOBILIARE	Pag. 145
5.3	Programmazione Triennale su Acquisti di beni e servizi	Pag. 146
5.4	Piano Nazionale di Ripresa e Resilienza	Pag. 148
5.4.1	Introduzione	Pag. 149
5.4.2	Chi deve adottare il PIAO ed il portale dedicato	Pag. 150
5.4.3	Scadenze	Pag. 151
5.4.4	Gli obiettivi PIAO e quali Piani sostituisce	Pag. 152
5.4.5	Struttura, Contenuti e sanzioni per la mancata adozione del PIAO	Pag. 153
5.4.6	P.I.A.O. con piu' di 50 dipendenti	Pag. 154

2 Premessa

Le esigenze di raggiungimento degli obiettivi della nuova finanza pubblica, nell'ambito del nuovo principio della programmazione introdotto dal D.lgs. 118/2011, ha introdotto un nuovo strumento che sostituisce la relazione previsionale e programmatica denominato DUP (Documento Unico di Programmazione).

Esso svolge un ruolo centrale poiché costituisce il presupposto necessario di tutti gli altri documenti di programmazione e rappresenta lo strumento di guida strategica ed operativa dell'ente. Questo elaborato si suddivide in due sezioni, denominate Sezione strategica e Sezione operativa.

La Sezione strategica (SeS) sviluppa e concretizza le linee programmatiche di mandato e individua, coerentemente con il quadro normativo, gli indirizzi strategici dell'ente.

La Sezione operativa (SeO), partendo dalle decisioni strategiche dell'ente, delinea una programmazione operativa identificando così gli obiettivi associati a ciascuna missione e programma ed individua le risorse finanziarie, strumentali e umane necessarie per raggiungerli.

La *Sezione strategica*, denominata "Analisi delle condizioni esterne", analizza il contesto nel quale l'ente svolge la propria attività facendo riferimento in particolare modo ai vincoli imposti dal governo e alla situazione socio-economica locale. Si tratta quindi di delineare sia il contesto ambientale che gli interlocutori istituzionali, cioè il territorio ed i partner pubblici e privati con cui l'ente interagisce. L'analisi delle condizioni interne si focalizza, invece, sull'organizzazione dell'ente con particolare riferimento alle dotazioni patrimoniali, finanziarie e organizzative. Vengono approfondite le tematiche connesse all'erogazione dei servizi e le relative scelte di politica tributaria e tariffaria, lo stato di avanzamento delle opere pubbliche e le risorse necessarie a coprire il fabbisogno di spesa corrente e d'investimento. Si porrà inoltre attenzione sul mantenimento degli equilibri di bilancio nel tempo, e questo, in termini di competenza e cassa, analizzando le problematiche connesse con l'eventuale ricorso all'indebitamento ed i possibili vincoli imposti dal patto di stabilità.

La prima parte della *Sezione operativa*, chiamata "Valutazione generale dei mezzi finanziari" privilegia l'analisi delle entrate descrivendo sia il trend storico che la previsione futura dei principali aggregati di bilancio (titoli). In quest'analisi possono essere specificati sia gli indirizzi in materia di tariffe e tributi che le decisioni sul ricorso all'indebitamento. La visione strategica, caratteristica della SeS si trasforma poi in una programmazione operativa quando in corrispondenza di ciascuna missione suddivisa in programmi, si procede a specificare le forme di finanziamento di ciascuna missione. Si determina in questo modo il fabbisogno di spesa della missione e relativi programmi, destinato a coprire le uscite correnti, rimborso prestiti ed investimenti. Si descrivono, infine, gli obiettivi operativi, insieme alle risorse strumentali e umane rese disponibili per raggiungere tale scopo.

La seconda e ultima parte della *Sezione operativa*, denominata "Programmazione del personale, opere pubbliche e patrimonio", si concentra sul fabbisogno di personale per il triennio, le opere pubbliche che l'amministrazione intende finanziare nello stesso periodo ed il piano di valorizzazione e alienazione del patrimonio disponibile non strategico.

LA SEZIONE STRATEGICA (SeS)

La **Sezione Strategica (SeS)** sviluppa e concretizza le linee programmatiche di mandato di cui all'art. 46 comma 3 del Decreto Legislativo 18 agosto 2000, n. 267 e individua, in coerenza con il quadro normativo di riferimento, gli indirizzi strategici dell'ente. Il quadro strategico di riferimento è definito anche in coerenza con le linee di indirizzo della programmazione regionale e tenendo conto del concorso al perseguimento degli obiettivi di finanza pubblica definiti in ambito nazionale, in coerenza con le procedure e i criteri stabiliti dall'Unione Europea.

In particolare, individua - in coerenza con il quadro normativo di riferimento e con gli obiettivi generali di finanza pubblica - le principali scelte che caratterizzano il programma dell'amministrazione da realizzare nel corso del mandato amministrativo e che possono avere un impatto di medio e lungo periodo, le politiche di mandato che l'ente vuole sviluppare nel raggiungimento delle proprie finalità istituzionali e nel governo delle proprie funzioni fondamentali, nonché gli indirizzi generali di programmazione riferiti al periodo di mandato.

Nelle prossime sezioni verranno indicati i punti salienti del DEF 2023 (par. 3.1.1) riguardanti i dati macroeconomici internazionali e i dati delle Finanza Pubblica Nazionale. Nel paragrafo successivo (par. 3.1.2) illustreremo alcune considerazioni sullo stato di salute della politica economica italiana contenute nella relazione annuale della Banca D'Italia del 31/05/2023.

3.1 SCENARIO DI RIFERIMENTO

3.1.1 Quadro Macroeconomico Internazionale ed Economia Italiana

L'ECONOMIA INTERNAZIONALE

Superata la fase critica della pandemia e attenuatisi gli effetti dello shock energetico, nel 2023 l'economia globale è cresciuta a un ritmo stimato pari al 3,1 per cento, solo lievemente inferiore a quello dell'anno precedente (3,3 per cento). In presenza di un complesso contesto geopolitico, la crescita è stata sostenuta da un'intonazione della politica di bilancio moderatamente espansiva e dal graduale ripristino delle catene globali del valore. D'altra parte, la politica monetaria restrittiva, seguita dalle maggiori banche centrali dei Paesi OCSE a partire dal 2022, ha esercitato un freno alla crescita.

Considerando la performance delle diverse aree geo-economiche, tra le economie avanzate, il PIL degli Stati Uniti è tornato ad aumentare a un ritmo prossimo a quello pre-pandemia (al 3,1 per cento dallo 0,7 per cento del 2022), mentre la crescita europea ha marcatamente rallentato, allo 0,4 per cento nell'area euro, dal 3,4 per cento del 2022, e allo 0,1 per cento nel Regno Unito, dal 4,3 per cento. Le due maggiori economie asiatiche hanno riportato un'accelerazione della crescita, che è risultata di poco superiore al 5,0 per cento in Cina (+2,2 p.p.) e ha sfiorato il 2 per cento in Giappone (+1 p.p.).

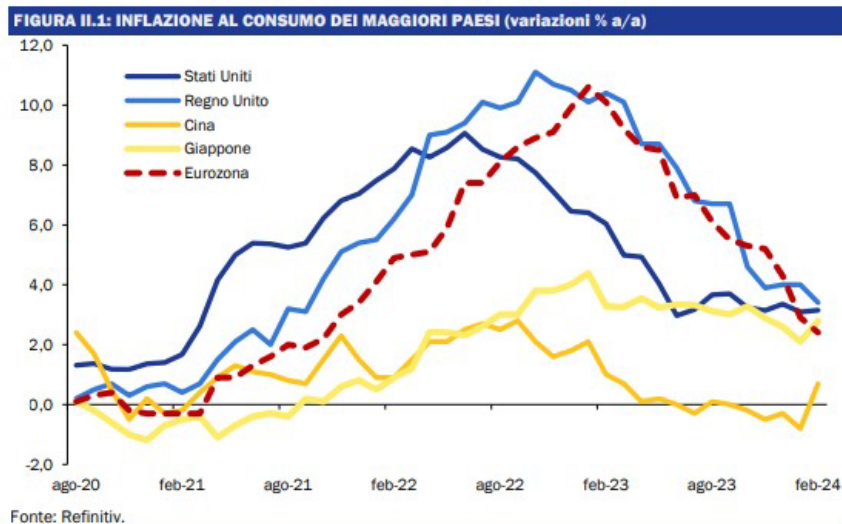
Contemporaneamente, si è registrata una contrazione del volume del commercio internazionale, con gli scambi di beni in riduzione dell'1,9 per cento dal 3,3 per cento dell'anno precedente. Tali difficoltà sono derivate principalmente dalla minore domanda di alcune economie avanzate e dall'iniziale rallentamento delle economie dell'Est asiatico, sebbene queste ultime siano poi risultate più dinamiche in chiusura d'anno. Alla riduzione degli scambi di beni si è accompagnato l'aumento di quelli dei servizi nella quasi totalità del 2023.

Il prolungarsi della guerra in Ucraina, che ha determinato un inasprimento delle sanzioni alla Russia, nonché il mutamento delle relazioni commerciali tra Stati Uniti e Cina, hanno continuato a plasmare la ricomposizione dei flussi commerciali. La frammentazione del quadro globale è confermata dall'introduzione di un numero crescente di restrizioni al commercio. Sono continuate ad aumentare anche le c.d. 'politiche di prossimità', attraverso cui i Paesi orientano le relazioni commerciali verso economie più affini sul piano geo-politico (friend-shoring), al fine di mitigare i rischi e perseguono obiettivi di rientro nel territorio nazionale delle produzioni ritenute più strategiche (reshoring).

A partire dall'autunno del 2023, nuove tensioni geopolitiche si sono manifestate nello scenario globale. Alla ripresa delle ostilità in Medio Oriente dello scorso ottobre hanno fatto seguito nel mese successivo gli attacchi delle milizie yemenite degli Houthis verso alcune navi mercantili nello stretto di Bab el-Mandeb, all'imbocco del Mar Rosso. I rischi derivanti dalle aggressioni in uno dei nodi nevralgici degli scambi internazionali, presso cui transita circa il 12 per cento delle merci mondiali, hanno indotto le principali compagnie di navigazione a circumnavigare il continente africano, passando per il Capo di Buona Speranza. Tale strozzatura al trasporto marittimo di merci si è aggiunta a quella già presente nel Centro America, dove la navigabilità del Canale di Panama si è ridotta nel corso del 2023, a causa della siccità derivante dalla combinazione del fenomeno climatico noto come El Niño con il riscaldamento globale. Questi ostacoli al trasporto hanno allungato i tempi di consegna delle merci, con conseguenti pressioni sui prezzi.

Nonostante i favorevoli andamenti occupazionali, nel 2023 non si sono verificate accelerazioni delle dinamiche salariali, anche tenendo conto degli elevati tassi d'inflazione del 2022 e ancora registrati a inizio anno. Negli Stati Uniti, la crescita su base annua delle retribuzioni medie orarie è passata dal 4,7 per cento di aprile al 4,3 per cento nei mesi finali del 2023. Nell'area euro i salari nominali orari sono cresciuti del 4,9 per cento nel primo trimestre del 2023, rallentando poi al 3,1 per cento nel quarto trimestre.

Le dinamiche salariali non hanno, quindi, ostacolato eccessivamente la discesa dell'inflazione a livello globale. Nel 2023 l'inflazione mensile dell'area OCSE è passata dal 9,2 per cento di gennaio al 6,0 per cento di dicembre; nel mese di gennaio 2024 il tasso si è portato al 5,7 per cento. Questa tendenza è stata favorita sia dal calo dei prezzi dei beni energetici, iniziato a maggio del 2023 e sperimentato in gran parte dei Paesi dell'area OCSE, sia dalla decelerazione dei prezzi dei beni alimentari, che ha interessato i tre quarti dei Paesi dell'area. L'inflazione core ha seguito un rientro più graduale, portandosi dal 7,3 per cento di gennaio 2023 al 6,7 per cento di fine anno; nel gennaio 2024, si è poi attestata al 6,6 per cento.



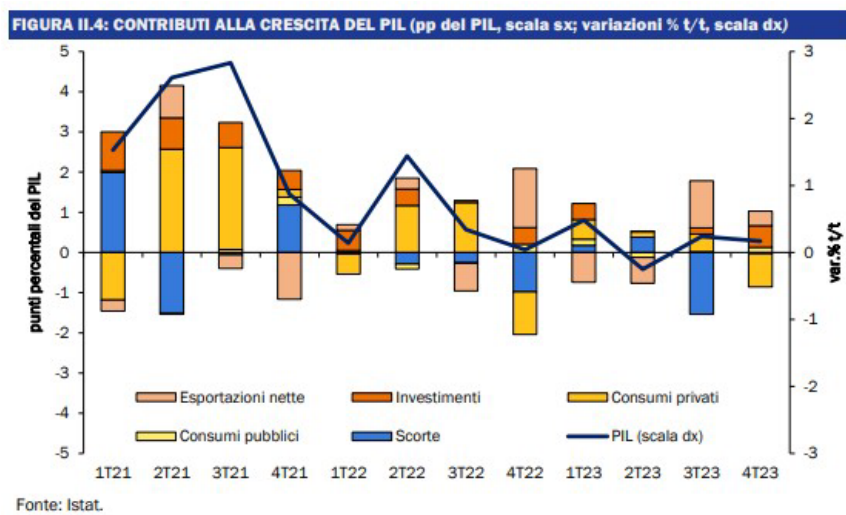
Analizzando le stime di crescita da parte del FMI, quella degli Stati Uniti è stata rivista al rialzo sia per il 2024, al 2,7 per cento (+0,6 p.p.), sia per il 2025, all'1,9 per cento (+0,2 p.p.). Per l'area dell'euro, la crescita del PIL è stimata pari allo 0,8 per cento nel 2024 (-0,1 p.p.) e all'1,5 per cento nel 2025 (-0,2 p.p.). Per il Regno Unito, le previsioni scendono allo 0,5 per cento nel 2024 e all'1,5 per cento nel 2025 (-0,1 p.p. in entrambi gli anni). In merito alla crescita dell'economia cinese, il FMI prevede una decelerazione al 4,6 per cento nel 2024 e al 4,1 per cento nel 2025 (invariati rispetto a gennaio), mentre per il Giappone la crescita dovrebbe rallentare allo 0,9 per cento nel 2024 e accelerare lievemente nel 2025, all'1,0 per cento (+0,2 p.p.).

TAVOLA II.1: PREVISIONI MACROECONOMICHE FMI (aprile 2024)							
	Mondo	Area Euro	Stati Uniti	Regno Unito	Giappone	Cina	
PIL							
2023	3,2	0,4	2,5	0,1	1,9	5,2	
2024	3,2	0,8	2,7	0,5	0,9	4,6	
2025	3,2	1,5	1,9	1,5	1,0	4,1	
Inflazione							
2023	6,8	5,4	4,1	7,3	3,3	0,2	
2024	5,9	2,4	2,9	2,5	2,2	1,0	
2025	4,5	2,1	2,0	2,0	2,1	2,0	

ECONOMIA ITALIANA: TENDENZE RECENTI

Nel 2023 il PIL reale è cresciuto dello 0,9 per cento. Tale risultato - rivelatosi superiore rispetto a quanto prefigurato a settembre nella Nota di Aggiornamento del DEF 2023 (0,8 per cento), alla media europea e alle attese dei principali previsori - ha fatto seguito alla robusta crescita registrata nel 2022, recentemente rivista al rialzo dall'Istat al 4,0 per cento. I ripetuti e significativi incrementi conseguiti dall'attività economica durante il periodo post-pandemico sono stati tali da portare il PIL reale di 4,2 p.p. al di sopra del livello pre-Covid registrato nel quarto trimestre del 2019. Ciò certifica la resilienza di fondo dell'economia italiana, nonostante un quadro macroeconomico connotato da instabilità geopolitica, inflazione elevata e, da ultimo, un ciclo restrittivo di politica monetaria.

Nel primo trimestre del 2023 il PIL è cresciuto dello 0,5 per cento t/t, cui ha fatto seguito la flessione del secondo trimestre (-0,2 per cento t/t) la prima variazione congiunturale negativa del PIL dal quarto trimestre 2020. L'attività economica ha quindi riguadagnato slancio nella seconda metà dell'anno, crescendo in entrambi i trimestri dello 0,2 per cento t/t, un ritmo superiore rispetto alla media dell'area dell'euro. Nel complesso del 2023, la crescita del PIL è stata sostenuta dal contributo positivo della domanda interna al netto delle scorte, che, unitamente alla ripresa della domanda estera netta, ha più che compensato quello negativo delle scorte.



Nonostante l'elevata inflazione, i primi segnali di trasmissione della politica monetaria al settore privato e il peggioramento delle prospettive a breve termine colto dalle indagini qualitative, nei primi tre trimestri del 2023 i consumi delle famiglie sono cresciuti a un ritmo significativo. Tuttavia, la contrazione rilevata nello scorcio finale dell'anno (-1,4 per cento) ha riflesso la diminuzione della domanda di servizi - settore caratterizzato da un'inflazione ancora elevata.

Settore pubblico

Nel 2023 il saldo del conto consolidato del Settore pubblico è risultato pari a -105.549 milioni (-5,1% del PIL), in peggioramento di 41.042 milioni rispetto al dato rilevato nel 2022 pari a -64.507 milioni (-3,3% del PIL). Preliminarmente all'analisi dei dati, si evidenzia che il confronto tra il conto del Settore pubblico del 2023 e del 2022 risente del diverso perimetro di Amministrazioni pubbliche incluse nei conti, per l'aggiornamento che l'ISTAT effettua a settembre di ogni anno. Inoltre, il perimetro del conto di cassa del Settore pubblico per il 2023 differisce da quello del Conto economico delle Amministrazioni pubbliche presentato in questo documento, poiché quest'ultimo recepisce anche i cambiamenti apportati nell'ultimo elenco pubblicato nella Gazzetta Ufficiale – Serie Generale n. 225 del 26 settembre 2023.

Rispetto alla previsione del saldo del 2023 contenuta nella Nota tecnico illustrativa alla Legge di bilancio 2024-2026, pari a -115.818 milioni, il dato di consuntivo è risultato migliore di 10.268 milioni per effetto di un'evoluzione più favorevole degli incassi finali (+44.212 milioni), nonostante i più elevati pagamenti finali (+33.944 milioni).

Il saldo primario ha registrato una flessione di entità inferiore (-31.085 milioni) conseguentemente alla maggiore spesa per interessi passivi del 2023 rispetto al 2022 (+9.957 milioni).

TABELLA IV.1-1 CONTO CONSOLIDATO DI CASSA DEL SETTORE PUBBLICO - RISULTATI

	In milioni			Variazioni assolute		Variazioni percentuali	
	2021	2022	2023	2022-2021	2023-2022	2022/2021	2023/2022
Incaassi correnti	868.267	940.557	986.006	72.290	45.450	8,3	4,8
Tributari	530.034	575.763	608.280	45.730	32.517	8,6	5,6
Contributi sociali	235.620	251.308	258.766	15.688	7.458	6,7	3,0
Trasferimenti da altri soggetti	45.373	47.229	59.069	1.857	11.840	4,1	25,1
da Famiglie	17.038	17.116	26.654	78	9.538	0,5	55,7
da Imprese	11.847	14.262	17.392	2.416	3.129	20,4	21,9
da Estero	16.487	15.851	15.023	-637	-827	-3,9	-5,2
Altri incassi correnti	57.240	66.256	59.891	9.016	-6.365	15,8	-9,6
Incaassi in conto capitale	20.750	36.278	22.085	15.528	-14.194	74,8	-39,1
Trasferimenti da altri soggetti	3.588	3.649	3.907	62	258	1,7	7,1
da Famiglie	220	237	311	17	73	7,9	30,9
da Imprese	2.617	2.626	2.566	9	-60	0,3	-2,3
da Estero	751	786	1.030	35	244	4,7	31,1
Altri incassi in conto capitale	17.163	32.629	18.177	15.467	-14.452	90,1	-44,3
Incaassi partite finanziarie	8.715	22.043	28.045	13.329	6.002	152,9	27,2
Incaassi finali	897.731	998.878	1.036.136	101.147	37.258	11,3	3,7
Pagamenti correnti	924.231	947.043	995.275	22.813	48.232	2,5	5,1
Personale in servizio	172.059	181.281	184.493	9.222	3.213	5,4	1,8
Acquisto di beni e servizi	155.519	162.965	166.888	7.446	3.924	4,8	2,4
Trasferimenti ad altri soggetti	477.987	482.918	513.125	4.931	30.206	1,0	6,3
a Famiglie	400.126	409.372	435.141	9.247	25.769	2,3	6,3
a Imprese	53.824	49.435	56.202	-4.388	6.766	-8,2	13,7
a Estero	24.037	24.110	21.782	73	-2.329	0,3	-9,7
Interessi passivi	67.695	67.024	76.982	-671	9.957	-1,0	14,9
Altri pagamenti correnti	50.971	52.856	53.787	1.884	932	3,7	1,8
Pagamenti in conto capitale	62.713	79.882	114.388	17.169	34.506	27,4	43,2
Investimenti fissi lordi	38.780	39.184	53.240	403	14.057	1,0	35,9
Trasferimenti ad altri soggetti	20.373	32.421	55.136	12.049	22.714	59,1	70,1
a Famiglie	3.048	7.207	21.228	4.160	14.021	136,5	194,6
a Imprese	16.609	24.686	33.399	8.077	8.713	48,6	35,3
a Estero	716	528	508	-188	-20	-26,3	-3,8
Altri pagamenti in conto capitale	3.560	8.277	6.012	4.717	-2.265	132,5	-27,4
Pagamenti partite finanziarie	19.971	36.460	32.023	16.490	-4.437	82,6	-12,2
Pagamenti finali	1.006.91	1.063.38	1.141.686	56.471	78.300	5,6	7,4
Saldo di parte corrente	-55.964	-6.487	-9.269	49.478	-2.782		
Saldo primario	-41.489	2.517	-28.568	44.005	-31.085		
Saldo	-109.183	-64.507	-105.549	44.676	-41.042		

Province e Comuni

Particolare riguardo occupano, nella definizione dei tendenziali basati sulla legislazione vigente, le nuove disposizioni per il comparto delle Province e dei Comuni in materia di vincoli di finanza pubblica e contributi agli investimenti. In particolare, a decorrere dall'anno 2019 tutti gli Enti locali sono tenuti al rispetto del risultato di competenza non negativo (prospetto di verifica degli equilibri allegato al rendiconto della gestione previsto dall'allegato 10 del decreto legislativo 23 giugno 2011, n. 118). Di conseguenza, tra le entrate e le spese finali non solo è considerato il Fondo pluriennale, di entrata e di spesa, al netto della quota rinveniente da indebitamento, ma anche l'avanzo di amministrazione e l'accensione prestiti. Le previsioni sono prodotte ipotizzando il rispetto delle regole di finanza pubblica da parte del comparto e tenendo conto di un'ipotesi pluriennale di operazioni di investimento, da realizzare con i contributi agli investimenti messi a disposizione con le leggi di bilancio a partire dal 2018 e con le risorse del PNRR e del PNC.

La trasposizione delle nuove regole di finanza pubblica in dati di previsione di cassa parte dalla considerazione degli effetti delle nuove regole sulla cassa e dall'effetto delle stime relative agli accertamenti e agli impegni sulla cassa stessa.

Le stime risentono della proroga del regime di tesoreria unica al 31 dicembre 2025 disposto dal comma 636 della legge 30 dicembre 2021, n. 234 – legge di bilancio 2022. Le stime incorporano, altresì, gli effetti derivanti dal generalizzato aumento dei beni energetici e dell'inflazione che si riflettono su contratti di servizio oltre che sull'acquisto di beni; inoltre, con riferimento alla spesa per il personale è stata prevista la sottoscrizione, nel 2024, del contratto 2022-2024 del comparto delle funzioni locali.

Le previsioni considerano, altresì, le manovre a carico del comparto degli enti locali:

- il contributo alla finanza pubblica pari a 250 milioni di euro per ciascuno degli anni dal 2024 al 2028, di cui 200 milioni di euro annui a carico dei comuni e 50 milioni di euro annui a carico delle province e delle città metropolitane previsto dal comma 533 dell'articolo 1 della legge 30 dicembre 2023, n. 213;
- il contributo alla finanza pubblica per ciascuno degli anni 2024-2025, pari a 100 milioni di euro, per i comuni, e a 50 milioni di euro, per le province e le città metropolitane, previsto dall'articolo 1, comma 850, della legge n. 178 del 30 dicembre 2020, come modificato dall'articolo 6-ter del decreto-legge del 29 settembre 2023, n.132, convertito nella legge 27 novembre 2023, n. 170.

L'incremento crescente di risorse dal 2022 al 2030 disposto con la legge di bilancio n. 234 del 2021 e finalizzato al raggiungimento degli obiettivi di servizio sugli asili nido, sul trasporto disabili e sui servizi sociali, in attesa della definizione dei LEP, viene tenuto in debito conto nelle stime di entrata e di spesa, analogamente ai nuovi contributi statali per le province e le città metropolitane per il finanziamento e lo sviluppo delle loro funzioni fondamentali.

IMPATTO MACROECONOMICO DEGLI INVESTIMENTI E DELLE RIFORME DEL PNRR

In considerazione della stretta integrazione fra il PNR e l'implementazione del PNRR, nel presente paragrafo si offre una valutazione aggiornata delle stime dell'impatto macroeconomico delle risorse addizionali in conto corrente e in conto capitale e di alcune delle principali riforme previste dal PNRR, tenendo conto della revisione approvata a dicembre dal Consiglio dell'UE. Utilizzando le più recenti informazioni sulle spese effettuate nel triennio 2020-2023 e sulle previsioni di spesa per gli anni successivi, l'impatto macroeconomico è valutato, dapprima, nel suo complesso e successivamente a livello settoriale e per singola missione e componente. Il paragrafo si conclude con un aggiornamento della valutazione di impatto delle principali riforme strutturali. Il nuovo PNRR può contare su un totale di risorse pari a 194,4 miliardi di euro (122,6 miliardi di prestiti e 71,8 miliardi di sovvenzioni). Rispetto alla dotazione iniziale di 191,5 miliardi, le risorse aggiuntive provengono dall'introduzione del REPowerEU (2,76 miliardi) e dall'aumento del contributo da parte dell'UE (0,16 miliardi). Le risorse considerate fanno riferimento al PNRR in senso stretto, ovvero alle misure finanziate attraverso la Recovery and Resilience Facility (RRF), principale iniziativa del più ampio pacchetto Next Generation EU (NGEU), strumento temporaneo introdotto a livello comunitario per stimolare la ripresa a seguito della pandemia da COVID-19. Oltre a questi importi, per la valutazione di impatto si tiene conto di una serie di misure strettamente connesse all'attuazione del Piano, ovvero, i 30,6 miliardi del Piano Nazionale Complementare e i 13,9 miliardi del REACT-EU, anch'esso parte di NGEU.

Impatto macroeconomico aggregato delle misure di spesa del PNRR

L'analisi dell'impatto macroeconomico complessivo dei progetti previsti nel PNRR è stata condotta inizialmente durante la stesura del Piano4 e poi aggiornata in occasione dei successivi documenti di finanza pubblica, tenendo conto delle nuove informazioni disponibili riguardo la reale progressione delle spese. Questa sezione adopera, per esigenze di confronto, lo stesso modello (QUEST-III R&D) e le stesse premesse per rivedere e aggiornare tale valutazione5. Coerentemente con l'approccio a suo tempo adottato, al fine di isolare unicamente l'impatto addizionale sull'economia, la valutazione è stata effettuata considerando solo una parte delle risorse appena citate, ovvero quelle che finanziano progetti che possono essere considerati aggiuntivi6. Si tratta di prestiti e sovvenzioni RRF (137,7 miliardi), fondi REACT-EU (13,9 miliardi)7, le risorse anticipate del Fondo Sviluppo e Coesione (14,8 miliardi) e quelle stanziare attraverso il Fondo complementare (30,6 miliardi), per un totale di circa 197 miliardi. Non si tiene, quindi, conto delle misure che si sarebbero comunque realizzate in assenza del PNRR (scenario base). I risultati delle simulazioni sono descritti nella Tavola II.1, che mostra l'impatto del Piano sulle principali grandezze macroeconomiche in termini di scostamento dallo scenario base. Inoltre, per offrire un confronto tra gli impatti stimati nel nuovo PNRR e quelli della versione precedente la revisione, la tavola riporta anche le stime dell'impatto sul PIL allineate a quanto ipotizzato per la stesura del Documento Programmatico di Bilancio (DPB) 2024. Nel 2026, anno finale del Piano, per effetto delle spese ivi previste il PIL risulterebbe più alto del 3,4 per cento rispetto allo scenario base (che non considera tali spese). Rispetto a quanto stimato nel precedente aggiornamento (DPB 2024), l'impatto mediamente più elevato sul PIL è da ascrivere alle maggiori risorse nette stanziare nel nuovo Piano e al contestuale aumento dei progetti aggiuntivi rispetto alla versione precedente (+12,3 miliardi). Le differenze tra gli impatti dipendono, inoltre, dall'aggiornamento delle previsioni di spesa relative ai progetti non interessati dalla revisione del Piano.

TAVOLA II.1: PREVISIONI MACROECONOMICHE FMI (aprile 2024)						
	Mondo	Area Euro	Stati Uniti	Regno Unito	Giappone	Cina
PIL						
2023	3,2	0,4	2,5	0,1	1,9	5,2
2024	3,2	0,8	2,7	0,5	0,9	4,6
2025	3,2	1,5	1,9	1,5	1,0	4,1
Inflazione						
2023	6,8	5,4	4,1	7,3	3,3	0,2
2024	5,9	2,4	2,9	2,5	2,2	1,0
2025	4,5	2,1	2,0	2,0	2,1	2,0

Andando in maggiore dettaglio su quanto riguarda le ipotesi sottostanti le simulazioni, si è adottata un'ipotesi specifica sull'efficienza degli investimenti pubblici. In linea con gli ambiziosi obiettivi del Piano, si è assunto che gli investimenti finanziati siano quelli con un'elevata efficienza e ricaduta in termini di crescita del prodotto potenziale. Questa scelta rispecchia, inoltre, l'interazione tra gli investimenti e l'ambizioso programma di riforme contenute nel Piano. D'altro canto, occorre notare che le misure considerate per la simulazione non comprendono, unicamente, investimenti pubblici in senso stretto. Infatti, nelle simulazioni, le misure sono state suddivise in cinque categorie di spesa, coerentemente con la composizione del Piano: investimenti pubblici, incentivi e contributi alle imprese, decontribuzione, spesa corrente e trasferimenti. Rispetto agli investimenti, le altre categorie di spesa hanno effetti di breve e lungo periodo sul PIL significativamente meno elevati. La maggior parte dei fondi per progetti aggiuntivi è destinata al finanziamento di investimenti pubblici, la parte rimanente è destinata ad incentivi, per gli investimenti delle imprese, alla riduzione dei contributi fiscali sul lavoro, a spesa pubblica corrente e trasferimenti alle famiglie. In via prudenziale, non si è tenuto conto esplicitamente dell'"effetto leva" diretto ed indiretto che alcuni degli strumenti contenuti nel Piano potrebbero avere sull'economia italiana, attraverso la mobilitazione di investimenti privati. È il caso, ad esempio, dei progetti che verranno realizzati attraverso forme di partenariato pubblico-privato, contributi agli investimenti innovativi, sovvenzioni e prestiti per l'autoimprenditorialità. Occorre, infine, evidenziare come le stime presentate si limitino ad analizzare le spese realizzate e gli impatti attesi lungo un orizzonte temporale limitato nel tempo. Per una analisi degli effetti di lungo periodo sarebbe necessario introdurre una serie di ipotesi aggiuntive, tra cui l'effettiva efficacia degli investimenti realizzati, il deprezzamento del capitale accumulato, il suo decadimento in termini di efficienza, i costi di manutenzione e gestione degli investimenti realizzati e l'effetto leva sugli investimenti privati10.

Impatto macroeconomico cumulato delle misure di spesa del PNRR per settore

Per quanto riguarda gli impatti a livello settoriale e per Missione, in linea con quanto avvenuto nel PNRR e nei successivi Documenti di Economia e Finanza, si è utilizzato il modello CGE MACGEM-IT. Si sottolinea che queste stime raccolgono gli effetti di propagazione settoriale degli interventi, fermandosi all'anno 2026 e non includono l'effetto di incremento dell'efficienza dei fattori produttivi nel medio e lungo termine, invece compreso nelle stime esposte nella Tavola II.1. Secondo le simulazioni aggiornate si valuta nel periodo 2021 – 2026 un impatto medio sul livello del PIL del 1,7 per cento, che corrisponde ad un incremento cumulato, ovvero la somma nel tempo degli scostamenti del PIL rispetto allo scenario base, di 10 punti percentuali. Nel dettaglio, i settori delle costruzioni, per via delle opere infrastrutturali; dell'industria manifatturiera; delle attività professionali, scientifiche e tecniche; dei servizi immobiliari; del commercio all'ingrosso, al dettaglio e riparazione di autoveicoli e motocicli, sono le attività che maggiormente contribuiscono alla maggiore crescita stimata del PIL; per i suddetti settori l'impatto finale cumulato, è pari, rispettivamente, a 1,8, 1,3, 1,0, 1,0, e 0,9 punti percentuali.

Considerando invece l'impatto stimato per Missioni, in tutto l'orizzonte del Piano, l'apporto più rilevante alla crescita del PIL viene dalla Missione 2 'Rivoluzione verde e transizione ecologica', con un contributo cumulato all'incremento del PIL di 2,5 punti percentuali12, concentrati nel triennio 2024-2026 (cfr. Tavola II.3) e riferibili in gran parte alle Componenti 2 'Energia rinnovabile, idrogeno, reti e mobilità sostenibile' e 3 'Efficienza energetica e riqualificazione degli edifici'13. A questo riguardo, la nuova Missione 7 'REPowerEU' contribuirà per 0,3 punti percentuali alla crescita cumulata del PIL nel periodo 2021-2026. La Missione 1 'Digitalizzazione, innovazione, competitività, cultura e turismo' registra un contributo di 1,9 punti percentuali, in particolare per l'apporto della Componente 1 'Digitalizzazione, innovazione e sicurezza nella PA' (0,8 punti) e della Componente 2, 'Digitalizzazione, innovazione e competitività nel sistema produttivo' (+0,7 punti percentuali). La Missione 4 'Istruzione e ricerca' contribuisce alla crescita cumulata del PIL per 1,5 punti percentuali, da attribuire, in gran parte, alla Componente 1 'Potenziamento dell'offerta dei servizi di istruzione: dagli asili nido alle università' (1,1 punti). La Missione 5 'Inclusione e coesione' contribuisce per 1,4 punti con una variazione rilevante da attribuire alla Componente 1 'Politiche del lavoro' (+0,8 punti).

TAVOLA II.3: IMPATTO SUL PIL DEL PNRR PER MISSIONI E COMPONENTI (scostamenti percentuali cumulati rispetto allo scenario base)

	2021 - 2023	2024 - 2026
Totale	1,5	8,6
M1: digitalizzazione, innovazione, competitività, cultura e turismo	0,4	1,4
M1-C1: digitalizzazione, innovazione e sicurezza nella PA	0,1	0,7
M1-C2: digitalizzazione, innovazione e competitività nel sistema produttivo	0,3	0,4
M1-C3: turismo e cultura 4.0	0,0	0,3
M2: rivoluzione verde e transizione ecologica	0,3	2,3
M2-C1: agricoltura sostenibile ed economia circolare	0,0	0,3
M2-C2: energia rinnovabile, idrogeno, rete e mobilità sostenibile	0,0	0,9
M2-C3: efficienza energetica e riqualificazione degli edifici	0,2	0,8
M2-C4: tutela del territorio e della risorsa idrica	0,0	0,3
M3: Infrastrutture per una mobilità sostenibile	0,1	0,9
M3-C1: investimenti sulla rete ferroviaria	0,1	0,8
M3-C2: intermodalità e logistica integrata	0,0	0,1
M4: Istruzione e ricerca	0,2	1,3
M4-C1: potenziamento dell'offerta dei servizi di istruzione	0,2	1,0
M4-C2: dalla ricerca all'impresa	0,1	0,3
M5: Inclusione e coesione	0,3	1,1
M5-C1: politiche per il lavoro	0,2	0,5
M5-C2: infrastrutture sociali, famiglie e comunità del terzo settore	0,1	0,4
M5-C3: interventi speciali per la coesione territoriale	0,0	0,1
M6: salute	0,1	0,9
M6-C1: reti di prossimità, strutture e telemedicina per l'assistenza	0,1	0,5
M6-C2: innovazione, ricerca e digitalizzazione del S.S.N.	0,0	0,4
M7: REPowerEU	0,0	0,3

Nota: Eventuali imprecisioni derivano dagli arrotondamenti.
Fonte: Elaborazione MEF- DT su modello MACGEM-IT.

Fonte: Ministero Economia e Finanza - DEF 2024

3.1.2 Considerazioni di finanza pubblica della Banca d'Italia

L'economia mondiale e le relazioni internazionali

Nel 2023 le tensioni internazionali si sono acuite: il protrarsi del conflitto in Ucraina, lo scoppio di una nuova crisi in Medio Oriente e la crescente contrapposizione tra Stati Uniti e Cina condizionano tuttora le politiche economiche e commerciali, aumentano i rischi finanziari per le imprese e inducono una riconfigurazione degli scambi commerciali verso partner considerati più sicuri. Tali fattori concorrono a determinare un arretramento nel grado di integrazione economica fra regioni del mondo.

A fronte di queste tensioni, lo scorso anno l'economia globale è cresciuta del 3,2 per cento, poco meno del 2022. La dinamica del prodotto è stata eterogenea tra regioni: al dinamismo dell'attività negli Stati Uniti e a una generale resilienza nelle economie emergenti si sono contrapposti il forte rallentamento nell'area dell'euro e una ripresa della Cina inferiore alle attese, condizionata dalla fragilità del settore immobiliare.

Le banche centrali nelle maggiori economie avanzate hanno inasprito ulteriormente l'orientamento delle politiche monetarie, così da contrastare le pressioni sui prezzi ancora in larga parte derivanti dalle strozzature nelle catene di produzione globali e dal rincaro dell'energia del precedente biennio. L'inflazione è scesa rapidamente dai picchi raggiunti nel 2022 riportandosi, già alla fine dell'anno scorso, su livelli più vicini agli obiettivi delle banche centrali, con un deciso rallentamento anche delle componenti di fondo.

I più alti tassi di interesse hanno accresciuto il rischio di default per i paesi a basso reddito con debiti rilevanti verso l'estero. Secondo le principali istituzioni finanziarie internazionali, oltre la metà di queste economie si trova in condizioni di elevata vulnerabilità finanziaria.

Le divisioni che hanno caratterizzato le relazioni tra blocchi di paesi hanno ostacolato la realizzazione di azioni concrete per il raggiungimento di alcuni obiettivi condivisi dalla comunità internazionale, come la risoluzione delle crisi debitorie di alcuni paesi africani e il contrasto e l'adattamento al cambiamento climatico. È tuttavia continuato il dialogo sul tema della finanza sostenibile e sulla diffusione di dati utili a orientarla. All'interno del G20 sono proseguiti gli sforzi volti a rafforzare il ruolo delle istituzioni finanziarie internazionali. Nell'ambito del G7, oltre alle misure varate per fornire supporto all'economia dell'Ucraina e per sanzionare la Russia, sono stati conseguiti progressi sulla sicurezza degli approvvigionamenti energetici e alimentari. È inoltre continuato l'impegno per sostenere la cooperazione sul contrasto al cambiamento climatico e sul rafforzamento della resilienza ai rischi informatici nel settore finanziario; è stato confermato il supporto ai lavori promossi dal G20 per rendere più efficienti i pagamenti internazionali.

L'economia e le politiche di bilancio dell'area dell'euro

Nel 2023 il prodotto interno lordo dell'area dell'euro ha fortemente rallentato, dopo due anni di crescita sostenuta. Gli investimenti hanno risentito della politica monetaria restrittiva; i consumi delle famiglie, seppure in un contesto di disinflazione, sono stati frenati dal livello elevato dei prezzi di molte voci di spesa. Le tensioni sui mercati globali hanno rallentato gli scambi commerciali. La dinamica del prodotto è rimasta moderata anche nei primi mesi del 2024.

In un quadro di alta inflazione, i rialzi dei tassi di interesse ufficiali e l'attesa che essi sarebbero rimasti ancora a lungo su livelli elevati hanno concorso a mantenere tese le condizioni finanziarie fino allo scorso ottobre. Nella parte finale dell'anno la veloce discesa dell'inflazione, grazie al calo dei prezzi dei prodotti energetici e alla minore spinta di quella di fondo, ha generato aspettative di una più prossima e rapida attenuazione della restrizione monetaria da parte delle principali banche centrali. Ciò ha favorito un deciso miglioramento delle condizioni finanziarie, con un aumento dei corsi azionari e una riduzione sia dei rendimenti dei titoli di Stato e delle obbligazioni private, sia dei rispettivi premi per il rischio. Nel corso dell'anno sono inoltre proseguite le emissioni di obbligazioni verdi da parte di enti privati e di istituzioni pubbliche.

Secondo gli analisti e le previsioni più recenti degli organismi internazionali, la disinflazione proseguirà quest'anno e nel prossimo, riportando la crescita dei prezzi in linea con l'obiettivo di inflazione della Banca centrale europea.

Nel 2023 il disavanzo delle Amministrazioni pubbliche in rapporto al prodotto nella media dell'area dell'euro è diminuito per il terzo anno consecutivo, collocandosi al 3,6 per cento; secondo le ultime previsioni della Commissione europea scenderebbe quest'anno al 3. Il peso del debito pubblico, in media al 90 per cento del prodotto, si stabilizzerebbe nell'anno in corso.

Tutti gli Stati membri della UE hanno rivisto i propri piani nazionali di ripresa e resilienza, nella maggior parte dei casi anche per incorporare interventi legati al nuovo strumento REPowerEU. In seguito a queste revisioni, l'ammontare di fondi erogabili mediante il Dispositivo per la ripresa e la resilienza risulta ora di quasi 650 miliardi. Finora ne sono stati versati circa 233 (oltre 82 nel 2023), di cui 148 sotto forma di sovvenzioni. Per finanziare queste erogazioni, la Commissione europea ha fatto ricorso a emissioni di eurobond.

Lo scorso aprile il Parlamento europeo e il Consiglio della UE hanno approvato le nuove regole di bilancio europee.

La finanza Pubblica

Nel 2023 l'indebitamento netto delle Amministrazioni pubbliche è sceso al 7,4 per cento del prodotto (dall'8,6 dell'anno precedente), anche per effetto della riduzione delle misure di sostegno adottate per fronteggiare la crisi energetica. Il calo è stato però nettamente più contenuto di quanto programmato lo scorso autunno dal Governo a causa dei maggiori oneri per il Superbonus, che avrebbe inciso sul disavanzo del 2023 per quasi 4 punti di PIL. Gli investimenti fissi lordi sono aumentati di oltre un quarto, al 3,2 per cento del prodotto, il livello più alto dal 2009. Il rapporto tra il debito pubblico e il PIL, soprattutto grazie a un differenziale favorevole tra la crescita nominale dell'economia e l'onere medio, è sceso di 3,2 punti, al 137,3 per cento, un valore di poco superiore a quello precedente la pandemia.

Nel Documento di economia e finanza 2024 (DEF 2024) il Governo ha presentato il nuovo quadro tendenziale dei conti pubblici per il periodo 2024-27, ma ha rimandato la definizione degli obiettivi al primo Piano strutturale di bilancio a medio termine che, secondo la nuova governance europea, dovrà essere presentato entro il prossimo 20 settembre. Il forte ridimensionamento della spesa per il Superbonus e il venire meno delle misure espansive contro i rincari energetici contribuirebbero in modo determinante al deciso calo dell'indebitamento netto (al 4,3 per cento del PIL) atteso nell'anno in corso. La riduzione continuerebbe nel 2025 (anche per la cessazione degli sgravi contributivi in essere prevista dalla legislazione vigente) e nei due anni successivi, fino al 2,2 per cento nel 2027. Anche per il dispiegarsi degli effetti di cassa delle agevolazioni edilizie maturate negli anni precedenti, il rapporto tra il debito e il prodotto aumenterebbe invece fino al 139,8 per cento nel 2026, per poi diminuire leggermente (0,2 punti) l'anno successivo.

I mercati monetari e finanziari

Nel 2023 le condizioni dei mercati finanziari italiani sono state influenzate principalmente dall'orientamento della politica monetaria e dalle attese sull'andamento dei tassi ufficiali, in un contesto contraddistinto da incertezza sul quadro macroeconomico e da tensioni geopolitiche. Dall'autunno tali condizioni hanno risentito positivamente delle aspettative di un allentamento monetario determinato dalle minori pressioni inflazionistiche nell'area dell'euro e nelle altre principali economie avanzate, malgrado l'intensificarsi dei rischi connessi con i conflitti in Ucraina e in Medio Oriente.

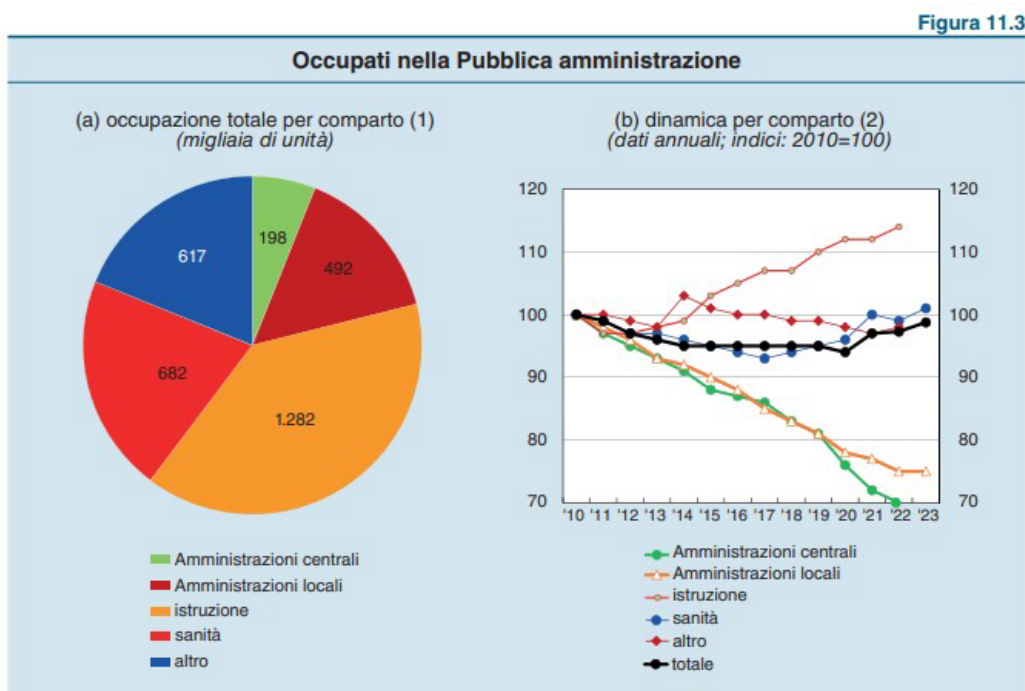
Nel complesso dell'anno il rendimento dei titoli di Stato decennali italiani e il loro differenziale con quelli tedeschi sono diminuiti. Le condizioni di liquidità del mercato italiano sono migliorate. Le ingenti emissioni nette sono state assorbite in maniera ordinata, soprattutto grazie alla forte domanda da parte delle famiglie residenti, a sua volta sostenuta da emissioni rivolte alla clientela al dettaglio. È inoltre proseguito il collocamento di titoli destinati a finanziare progetti che mirano a sostenere la transizione ecologica.

Gli spread delle obbligazioni private si sono ridotti, favorendo il ricorso al mercato da parte delle società non finanziarie e delle banche. Le quotazioni azionarie sono cresciute in modo marcato, sebbene in misura diversa tra comparti; hanno beneficiato del miglioramento della fiducia degli investitori nell'ultima parte dell'anno, legato principalmente alla realizzazione di utili societari superiori alle attese.

Nei primi mesi del 2024 la domanda di titoli di Stato italiani si è mantenuta elevata e il differenziale di rendimento con i corrispondenti titoli tedeschi è ulteriormente sceso, nonostante il ridimensionamento delle aspettative di riduzione dei tassi di interesse ufficiali rispetto alla fine del 2023 e l'acuirsi delle tensioni geopolitiche. Il rialzo dell'indice azionario italiano è proseguito, sostenuto dal settore finanziario, ed è stato maggiore di quello dell'area dell'euro.

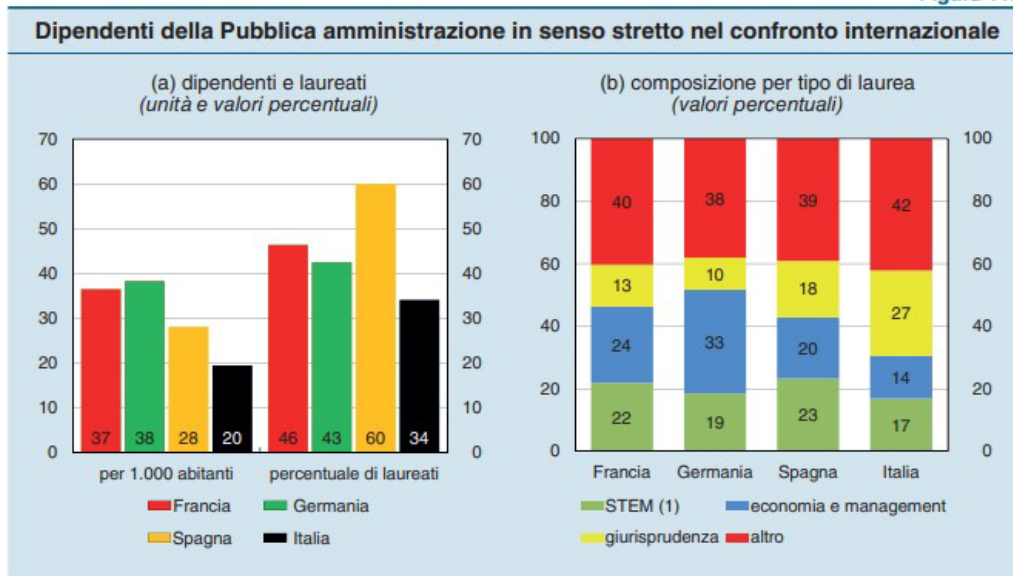
La Pubblica amministrazione

Nel 2022, ultimo anno per cui sono disponibili i dati della Ragioneria generale dello Stato (RGS), i dipendenti pubblici erano quasi 3,3 milioni: di questi, circa 1,3 erano impiegati presso la Pubblica amministrazione in senso stretto (Amministrazioni centrali e locali, Forze dell'ordine, magistrati, ecc.), altrettanti nell'istruzione e circa 680.000 nella sanità (fig. 11.3.a). Secondo i Conti nazionali dell'Istat, nel 2023 i dipendenti della Pubblica amministrazione sono aumentati dell'1,5 per cento rispetto all'anno precedente. Nello scorso decennio, per contro, l'occupazione era fortemente diminuita, soprattutto nelle Amministrazioni centrali (in particolare nei ministeri) e in quelle locali, per effetto delle limitazioni al turnover (fig. 11.3.b)



Fonte: elaborazioni su dati RGS, *Conto annuale* e Istat, Conti nazionali delle Pubbliche amministrazioni.
(1) Dati dell'RGS; non includono il personale impiegato nelle Pubbliche amministrazioni con contratti flessibili (a tempo determinato, lavori socialmente utili, di formazione e lavoro, interinali) e si riferiscono al 2022. La categoria altro include il personale in regime di diritto pubblico (ad es. corpi di polizia, Forze armate, professori e ricercatori universitari, Vigili del fuoco, magistrati), del comparto autonomo e fuori comparto. - (2) Dati Istat che considerano le unità di lavoro e si riferiscono al periodo 2010-23, ad eccezione dei comparti Amministrazioni centrali, istruzione e altro, che sono di fonte RGS.

Anche a seguito di tali andamenti, tra le principali economie dell'area dell'euro l'Italia in rapporto alla popolazione ha il più basso numero di dipendenti nella Pubblica amministrazione in senso stretto (fig. 11.4.a). Questi sono inoltre in media più anziani (48 anni rispetto ai 45 degli altri paesi considerati) e meno istruiti: solo il 34 per cento possiede un titolo di studio universitario, contro una media europea di circa il 50. Tra essi è più bassa la quota di laureati in economia e management e in discipline scientifiche, tecnologiche, informatiche e matematiche, mentre è più elevata l'incidenza di addetti con una formazione di tipo giuridico (fig. 11.4.b).

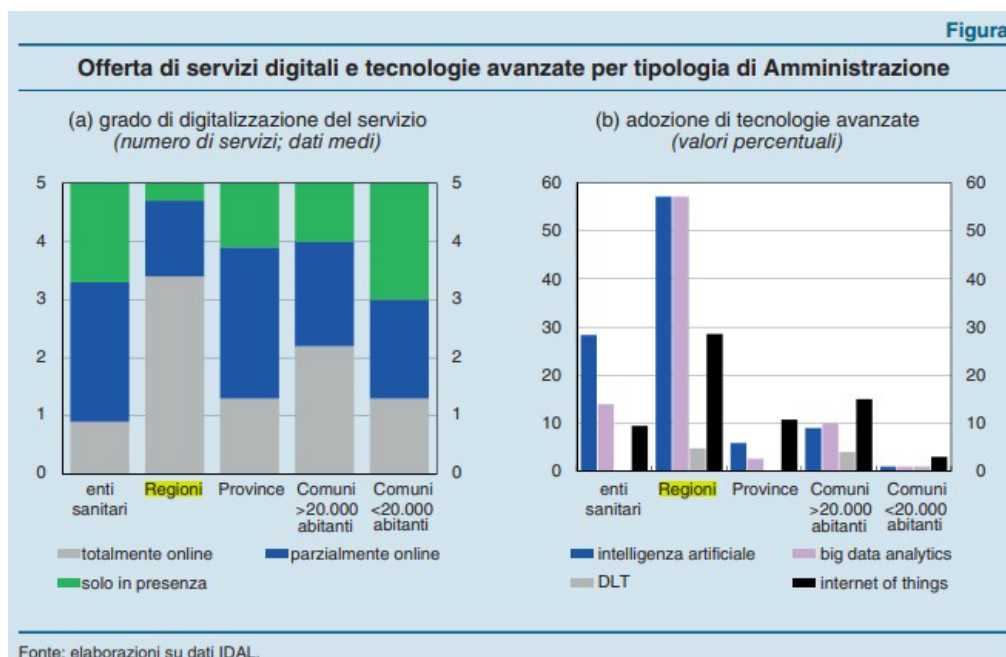


Fonte: elaborazioni su dati Eurostat.
 (1) Laurea in discipline scientifiche, tecnologiche, informatiche e matematiche (science, technology, engineering and mathematics, STEM).

L'età anagrafica avanzata e il basso livello di istruzione dei dipendenti potrebbero rallentare la fornitura di servizi digitali da parte del settore pubblico. Nonostante i progressi dell'ultimo decennio, infatti, secondo gli indicatori del digital economy and society index (DES) elaborati dalla Commissione europea, nel 2022 l'Italia occupava la ventesima e la ventitreesima posizione nella UE per capacità di erogare servizi online rispettivamente ai cittadini e alle imprese. Nel nostro paese il processo di digitalizzazione mostra uno stato di avanzamento eterogeneo per tipologia e dimensione degli enti; il suo completamento, anche grazie alle risorse messe a disposizione dal PNRR, può migliorare la qualità e la tempestività dei servizi erogati (cfr. il riquadro: La digitalizzazione delle Amministrazioni locali).

Digitalizzazione delle amministrazioni locali

L'edizione 2023 dell'Indagine sulla digitalizzazione delle Amministrazioni locali (IDAL), condotta dalla Banca d'Italia e in corso di pubblicazione, ha permesso di raccogliere informazioni sull'offerta e sulla domanda di servizi pubblici digitali, oltre che sulle dotazioni informatiche e sul capitale umano di Regioni, Province, Comuni ed enti sanitari. I dati indicano che lo sviluppo digitale nella Pubblica



Fonte: elaborazioni su dati IDAL.

amministrazione è migliorato nel confronto con la precedente edizione sotto svariati profili, sebbene permanga un significativo divario tra enti di diversa dimensione. Nel 2022, sui cinque servizi esaminati nell'indagine, specifici per ciascuna tipologia di ente, in media 3,1 erano offerti almeno parzialmente online. Rispetto al 2020, la quota di enti che offriva almeno un servizio all'utenza in modalità digitale o parzialmente digitale è salita dal 58 al 94 per cento. L'offerta di servizi fruibili totalmente online è più frequente nelle Regioni e nei Comuni più grandi (figura, pannello a). Il Mezzogiorno presenta ancora alcuni ritardi, per quanto le differenze con il resto del Paese si stiano colmando. Il 5,2 per cento degli enti aveva adottato o si predisponiva ad adottare almeno una delle quattro tecnologie oggi di frontiera: l'intelligenza artificiale, i big data analytics, la internet of things e la distributed ledger technology (DLT). Le prime due rappresentano le soluzioni maggiormente utilizzate negli enti sanitari e soprattutto nelle Regioni; l'impiego della internet of things è risultato relativamente più diffuso nei comuni più grandi (figura, pannello b). Tutte le Regioni, due terzi delle Province e poco più di un terzo degli enti sanitari sono dotati di un sistema di digitalizzazione delle procedure di appalto di beni e servizi (e-procurement), la cui adozione è più frequente negli enti del Nord Est e tra i Comuni di maggiore dimensione.

Per quanto riguarda la diffusione di modalità di pagamento digitali, l'indagine ne evidenzia una significativa crescita: il 60 per cento degli enti consentiva di effettuare pagamenti sul proprio sito web, a fronte del 37 nel 2020 e del 20 nel 2017, soprattutto grazie all'integrazione con le funzionalità offerte da PagoPA. La dotazione di infrastrutture informatiche e di risorse umane con competenze relative alle tecnologie dell'informazione e della comunicazione (information and communication technology, ICT), rappresenta uno dei requisiti principali per lo sviluppo digitale. Secondo l'indagine, il 79 per cento degli enti disponeva di una connessione veloce, il 30 di una connessione ultraveloce. La quota di spesa in conto capitale destinata agli investimenti informatici è aumentata rispetto al

biennio precedente per tutte le tipologie di enti, in particolare per i Comuni con meno di 20.000 abitanti, dove è passata dall'11 al 21 per cento. Nella media degli enti intervistati, circa il 12 per cento del personale era in possesso di una laurea STEM, a fronte del 22 per cento di laureati in altre discipline; la quota era più contenuta nei Comuni di minore dimensione (tavola). Per rafforzare la digitalizzazione dei processi, circa il 30 per cento degli enti considerati ha svolto attività di formazione in materie ICT. Con riferimento al periodo 2023-26, le Regioni e i Comuni hanno programmato assunzioni di personale con un titolo STEM per circa un quinto dei flussi complessivi in ingresso.

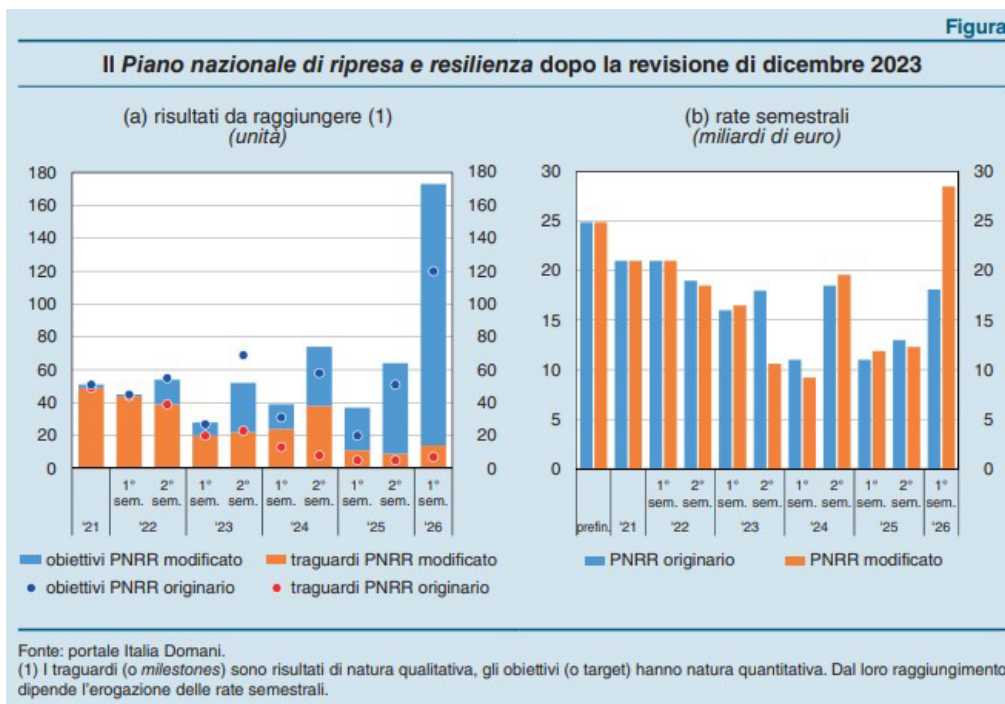
L'adozione di tecnologie digitali avanzate all'interno della Pubblica amministrazione è tra le priorità del PNRR: la missione 1 componente 1 prevede il rafforzamento delle infrastrutture digitali della Pubblica amministrazione, la facilitazione alla migrazione al cloud, un ampliamento dell'offerta di servizi ai cittadini in modalità digitale e la riforma dei processi di acquisto dei servizi ICT. Secondo la rilevazione, nel 2022 le risorse messe a disposizione nei bandi per questa missione hanno rappresentato una fonte di finanziamenti di rilievo per realizzare investimenti in campo digitale favorendo, in particolare, la riduzione del ritardo tecnologico degli enti minori. L'indagine evidenzia inoltre che tutte le Regioni, la quasi totalità dei Comuni, i due terzi delle Province e oltre la metà degli enti sanitari hanno partecipato ad almeno un bando relativo ai progetti di digitalizzazione introdotti con il Piano.

I conti pubblici

Nel 2023 è proseguito il miglioramento dei conti pubblici. L'indebitamento netto delle Amministrazioni pubbliche in rapporto al PIL è sceso di 1,2 punti percentuali, al 7,4 per cento. Il calo ha rispecchiato sia la diminuzione del disavanzo primario (di 0,7 punti, al 3,6 per cento del PIL), sia la contrazione della spesa per interessi (dal 4,2 al 3,8 per cento del prodotto). Tuttavia la riduzione è stata più contenuta di quanto programmato dal Governo lo scorso autunno, per effetto di una spesa per il Superbonus molto superiore alle previsioni (di circa 2,0 punti percentuali di PIL). Il rapporto tra il debito e il prodotto ha continuato a scendere (-3,2 punti, al 137,3 per cento), soprattutto grazie al differenziale particolarmente ampio tra la crescita nominale e l'onere medio del debito. Nel medio termine l'incidenza del debito pubblico sul PIL risentirà in modo decisivo della crescita dell'economia. Il necessario aumento del potenziale di crescita dovrebbe giovare all'efficace realizzazione dei programmi previsti dal PNRR: secondo stime a suo tempo effettuate, non sostanzialmente modificate dalla recente riprogrammazione del Piano, ciò potrebbe tradursi in un innalzamento del prodotto potenziale compreso tra 3,0 e 6,0 punti percentuali nell'arco del prossimo decennio. In linea con le scadenze concordate a livello europeo, l'attuazione del PNRR sta proseguendo attraverso l'adozione di interventi di riforma e il raggiungimento dei primi risultati quantitativi intermedi; entro giugno 2026 dovranno essere completate le opere previste e attuati tutti i programmi di spesa

Stato di attuazione del Piano Nazionale di Ripresa e Resilienza

L'attuazione del PNRR procede in linea con le scadenze concordate a livello europeo. Alla fine del 2023 l'Italia aveva incassato quasi 102 miliardi, di cui 41,0 sotto forma di sovvenzioni e 60,9 di prestiti, a fronte dei 178 traguardi e obiettivi raggiunti fino al primo semestre dell'anno. È in fase di valutazione da parte della Commissione europea la richiesta del Governo di pagamento della quinta rata, pari a 10,6 miliardi, relativa agli ulteriori 52 traguardi e obiettivi raggiunti nel secondo semestre. Secondo nostre elaborazioni su dati dell'Autorità nazionale anticorruzione (ANAC) e su quelli delle Casse edili, alla fine del 2023 risultavano pubblicati i bandi di gara relativi a quasi due terzi delle risorse che erano state assegnate ai soggetti attuatori e che richiedevano una procedura di affidamento. Per i lavori pubblici finanziati o cofinanziati dal PNRR per i quali è possibile monitorare lo stato di avanzamento dei lavori, quelli con cantieri avviati rappresentano quasi la metà delle risorse bandite. Lo scorso dicembre il Consiglio dell'Unione europea ha approvato una revisione del Piano italiano, con un incremento della dotazione finanziaria da 191,5 a 194,4 miliardi. In particolare il PNRR prevede ora una missione dedicata alla transizione ecologica (REPowerEU), con una spesa stimata in oltre 11 miliardi di euro, oltre a nuovi investimenti e al rafforzamento della dotazione di alcuni interventi per quasi 14 miliardi, a fronte della totale o parziale eliminazione di progetti esistenti per oltre 22 miliardi. A seguito della revisione il numero complessivo di traguardi e obiettivi da raggiungere entro giugno del 2026 è aumentato da 527 a 617, con uno slittamento delle scadenze verso la fase finale del Piano e la conseguente rimodulazione delle rate di finanziamento (figura).



A fronte della revisione è stato adottato il DL 19/2024, che ha aggiornato il quadro di finanza pubblica e ha previsto misure per l'attuazione del Piano stesso. Il decreto ha introdotto incentivi per gli uffici giudiziari che raggiungono gli obiettivi fissati e penalizzazioni per le amministrazioni responsabili dei progetti che dovessero rivelarsi inadempienti. È intervenuto inoltre su alcune politiche settoriali interessate dal PNRR; ha in particolare disciplinato il programma Transizione 5.0, contenente incentivi fiscali alle imprese per investimenti tecnologici che consentano un risparmio energetico nell'ambito dei processi produttivi. Il suo inserimento all'interno del PNRR – contestualmente al ridimensionamento di programmi di investimento delle Amministrazioni pubbliche – ha determinato una parziale ricomposizione delle risorse a favore degli incentivi alle imprese.

I risultati raggiunti finora hanno riguardato prevalentemente l'adozione di interventi di riforma e di atti propedeutici all'avvio degli investimenti, ma anche il

conseguimento di alcuni obiettivi quantitativi intermedi (ad es. per quanto attiene al rafforzamento del personale degli uffici giudiziari). Nei restanti due anni fino alla conclusione del Piano dovranno essere completate le opere previste e attuati tutti i programmi di spesa. Dovrà inoltre proseguire l'impegno per il miglioramento del quadro normativo in alcuni ambiti particolarmente rilevanti per la competitività del Paese, come la disciplina della concorrenza dei mercati e la semplificazione delle procedure amministrative (con particolare riferimento a quelle relative all'avvio dell'attività di impresa). Allo stesso tempo, dovranno essere raggiunti gli obiettivi quantitativi collegati ai provvedimenti già adottati (ad es. in materia di giustizia, contrasto all'evasione fiscale e riduzione dei tempi di esecuzione delle opere pubbliche).

Fonte: Relazione annuale Banca d'Italia - Maggio 2024

3.1.3 Linee programmatiche di mandato

La programmazione, sia a livello strategico che operativo, trova i suoi spunti operativi nelle linee di mandato del Sindaco approvate con Deliberazione di Consiglio Comunale n. 10 del 27/07/2023 avente ad oggetto "Approvazione linee programmatiche relative alle azioni ed ai progetti da realizzare nel corso del mandato politico - amministrativo 2023-2028 (art. 22 Statuto Comunale, art. 46, comma 3 D.Lgs. 267/2000 e art. 28, comma 7 Statuto Comunale)".

3.1.4 Indirizzi ed obiettivi strategici

L'individuazione degli obiettivi strategici consegue a un processo conoscitivo di analisi strategica delle condizioni esterne all'ente e di quelle interne, sia in termini attuali che prospettici e alla definizione di indirizzi generali di natura strategica.

Pertanto, alla luce delle considerazioni fin qui svolte ed in riferimento alle previsioni di cui al punto 8.1 del Principio contabile n.1, si riportano le seguenti aree strategiche, per le missioni di bilancio più significative, gli obiettivi strategici che questa amministrazione intende perseguire entro la fine del mandato.

- LAVORI PUBBLICI

- Riqualificazione delle piazze, dei vicoli, delle pavimentazioni stradali e delle fontane storiche realizzando un Piano del Decoro Urbano da approvare annualmente, che preveda degli interventi di pulizia e sistemazione scadenzati e programmati mensilmente con continuità;
- Realizzazione di un Centro Polivalente per la Disabilità sul territorio comunale per incentivare l'autonomia personale di persone affette da un handicap psico-fisico e/o sensoriale;
- Completamento dei lavori di riqualificazione del Campo Sportivo "Lionello Gavini";
- Investimenti programmati e impegnati relativi al PNRR.
- Completamento dei lavori per la realizzazione della nuova sede comunale in Piazza della Repubblica (ex Albergo Europa);
- Completamento dei lavori di recupero dell'immobile ex Casa Comunale di Corso Costituente;
- Realizzare nel Centro Storico un Albergo Diffuso per favorire lo sviluppo turistico e per valorizzare il nostro territorio di straordinario interesse artistico e architettonico;
- Realizzazione di un centro culturale polivalente denominato "Casa del Volontariato", struttura che ospiterà attività culturali, ludico-ricreative, di formazione e di solidarietà sociale, utilizzando alcuni locali del ex sede Comunale di Corso Costituente, ove si creerà anche "La Scuola Civica di Musica". Una priorità sarà destinare una sala idonea e attrezzata al Concertino "Screpanti";
- Realizzazione di un Campus Polifunzionale in bioedilizia con aule polifunzionali e auditorium in località "Calcere" per sopperire alle esigenze della popolazione scolastica da destinare a Scuola Secondaria di primo grado e Scuola Secondaria di secondo grado (indirizzo musicale o sportivo), dotato di appositi spazi per lo sport.

- CENTRO STORICO

- Realizzazione del Piano della Mobilità (indispensabile in vista della messa in funzione della Funicolare);
- Agevolare la mobilità degli studenti con appositi servizi navetta per raggiungere gli Istituti Secondari ed il Campus di Tor Vergata;
- Prevedere per tutte le attività Commerciali del Centro Storico la Riduzione delle Imposte Comunali.

- SICUREZZA URBANA E VIABILITÀ

- Attuazione di un programma di potenziamento delle videocamere di sorveglianza su tutto il territorio comunale;
- Predisposizione di un Piano di Riqualificazione delle strade e del decoro urbano dell'intero complesso edificatorio del Piano Particolareggiato "Calcere - Valle San Lorenzo";
- Predisposizione di un Piano di Riqualificazione delle strade e del decoro urbano del quartiere Campi d'Annibale.

- PROTEZIONE CIVILE

- Contribuire e permettere l'implementazione del corpo, dei mezzi e dei macchinari;
- Sensibilizzazione e promozione nelle scuole sui temi dell'assistenza e del soccorso.

- POLITICHE SOCIALI

- Realizzare, attraverso una co-progettazione con le associazioni del territorio che si occupano di violenza di genere, un centro di assistenza e ascolto per le vittime di violenza per poter dare supporto amministrativo, legale e psicologico;
- Elaborare, in accordo con soggetti accreditati, un Programma di Educazione Permanente presso una struttura comunale per garantire attività di studio, formazione e aggiornamento per gli adulti.

- DIRITTI DEGLI ANIMALI

- Realizzazione progetto "Adotta un randagio" prevedendo sgravi fiscali per chi adotta un animale;
- Potenziare i servizi per il benessere animale e campagne di sensibilizzazione all'interno delle scuole;
- Implementare campagne di microchippatura e sterilizzazione.

- TERRITORIO

- Redazione e approvazione del Piano Strategico per lo Sviluppo Sostenibile del Comune di Rocca di Papa, un percorso di pianificazione strategica, con la partecipazione civica, imperniato sullo sviluppo economico e sociale della Città, sostenibile e compatibile con la salvaguardia dell'ambiente;
- Portare a compimento l'iter di approvazione della variante al PRG (Piano Regolatore Generale) con l'individuazione degli standard urbanistici necessari alla realizzazione delle opere di urbanizzazione primaria e secondaria per i cittadini. Verranno individuate aree da dedicare allo sviluppo commerciale;
- Revisione del Regolamento Edilizio Comunale per promuovere un'architettura sostenibile e l'utilizzo di tecniche di bioedilizia, per favorire l'utilizzo di materiali biocompatibili, sostenibili, ecologici e riciclabili al termine del ciclo di utilizzo;
- Revisione ed approvazione del Piano Perimetrazioni dei nuclei abusivi;
- Istituzione di un tavolo tecnico permanente con gli organi comunali e sovramunicipali (Regione e Ministeri competenti) per individuare strategie e strumenti urbanistici condivisi al fine di affrontare il problema sociale dell'abusivismo edilizio;
- Ultimazione urbanizzazioni primarie sul territorio comunale;
- Completamento allaccio fogne;
- Maggior controllo del territorio anche tramite potenziamento del sistema di foto-trappole per scoraggiare chi abbandona i rifiuti.

- SALUTE PUBBLICA

- Apertura di un Punto Sanitario comprendente ambulatorio prelievi, ambulatorio di infermieristica e ambulatorio prestazioni per la terza età, in accordo con la ASL Roma 6;
- Costituire un gruppo permanente di lavoro specializzato per il monitoraggio della presenza di Radon su tutti gli edifici pubblici;
- Installazione di defibrillatori nei luoghi pubblici di aggregazione e contestuale organizzazione di corsi di formazione per il loro uso destinati al personale scolastico, ai referenti delle associazioni locali (sportive e non) e ai dipendenti degli uffici pubblici;
- Realizzazione di un Punto di Elisoccorso sul territorio comunale per le emergenze di Primo Soccorso corredato da ambulanza e dispositivi salva vita;
- Rimozione delle barriere architettoniche presenti sul territorio che limitano la mobilità dei portatori di handicap.

- AMBIENTE E SVILUPPO SOSTENIBILE

- Introdurre la "Guardiana Forestale" a cui affidare il controllo dei nostri boschi attraverso una coprogettazione con il terzo settore del territorio, specializzato in silvicoltura;
- Realizzare la "Filiere del Castagno", una vera e propria rete produttiva basata sulla castagna autoctona, che possa creare un polo commerciale di trasformazione e vendita di prodotti a base di castagna da destinare al mercato locale e nazionale.

- INNOVAZIONE, MOBILITA' E TURISMO SOSTENIBILE

- E-Rocca Tour: Intercettare ed utilizzare le risorse disponibili per la Transizione Ecologica e le opportunità legate al mondo della Mobilità Sostenibile.
- Adozione di un PUMS (Piano urbano della Mobilità sostenibile) che attiri investitori Europei per lo sviluppo delle tematiche della transizione ecologica e della Mobilità.
- Interventi di E-Mobility Sharing quali Microcar ed E-Bike, in modo da consentire a lavoratori e studenti di raggiungere più agevolmente le stazioni dei Treni limitrofe ai nostri paesi.
- E-Cyber defense: Coinvolgendo le università, le accademie e gli enti governativi per ridare funzionalità alla EX Base Militare Cosma e fondare una Accademia della Cyber Sicurezza.

- TURISMO

- Rivitalizzazione del Centro Storico attraverso azioni di premialità (incentivazioni di start-up, incentivi imprenditoria giovanile, femminile, ecc.) ed esenzioni fiscali per favorire la riapertura di attività commerciali di vicinato (botteghe artigiane e piccoli negozi specializzati nella vendita di prodotti locali);
- Apertura in Piazza della Repubblica di un Centro Informativo Turistico, dedicato all'accoglienza dei visitatori e turisti;
- Predisposizione di un piano finalizzato a stipulare convenzioni e accordi con Agenzie di Viaggio e operatori turistici per intercettare i flussi dei visitatori, anche in vista del Giubileo;
- Ecoturismo basato sul legame con l'ambiente naturale, Fise, Parco dei Castelli Romani, Cammino Naturale dei Parchi, per la cura e la manutenzione della sentieristica e segnaletica esistente, anche con il coinvolgimento delle associazioni locali;
- Turismo sportivo da realizzare con percorsi dedicati al nordic walking, mountain bike, equitazione, trekking, ciclovie e ippovie;
- Istituzione di guide ambientali escursionistiche.

- ARCHIVIO STORICO COMUNALE

- Avvio del Progetto di Ricostruzione dell'Archivio Storico Comunale (andato distrutto a causa dell'esplosione della sede comunale) con l'individuazione di spazi per la collocazione definitiva dell'archivio, al fine di valorizzare il materiale archiviato con la possibilità di effettuare studi approfonditi e la fruizione da parte delle scuole e di studiosi.

- CULTURA

- Valorizzazione del sito archeologico della Fortezza Medievale, individuandola come location per eventi culturali ed enogastronomici;
- Valorizzare il Museo Geofisico, attraverso l'inserimento di tale struttura culturale nel circuito museale nazionale nonché realizzando al suo interno degli eventi culturali e turistici che ne incentivino la fruibilità;

- SCUOLA

- Fornire un'educazione di qualità, equa ed inclusiva, promuovere opportunità di apprendimento permanente per tutti;
- Piano di riorganizzazione del servizio di refezione scolastica e ammodernamento del centro cottura comunale;
- Garantire il decoro e la salubrità degli ambienti scolastici, in modo che i docenti e il personale scolastico possano impegnarsi esclusivamente nel fornire un'educazione di qualità, equa ed inclusiva agli studenti, al fine di promuovere opportunità di apprendimento permanente per tutti.

- SPORT E PARCHI

- Riqualificazione urbana delle zone verdi pubbliche e dei parchi con realizzazione presso il Parco Comunale dei Campi di Annibale (La Pompa) di un Giardino dello Sport con attrezzature sportive e circuito running ed il ripristino della pista di pattinaggio;
- Recuperare il Parco Landsberg con annesso chiosco da destinare ad attività culturali e ricreative;

- ANTENNE

- Risoluzione del problema delle antenne;
- Campagne di Misurazione dei Livelli di Inquinamento Elettromagnetico per verificare il rispetto dei limiti di potenza di trasmissione previsto dalle leggi nazionali;
- Confronto serrato con la Regione Lazio per delocalizzare le antenne in siti alternativi a Rocca di Papa e previsti dal PTC regionale;
- Bonifica dei tralicci in disuso (poste, aeronautica militare) che, seppur non funzionanti, recano un evidente danno al paesaggio naturale di Rocca di Papa;
- Acquisizione a bene demaniale dell'intero comparto dell'ex caserma dell'Aeronautica militare con gli annessi edifici di albergo, ristorante, mensa e sala operativa. Nelle more della delocalizzazione delle antenne da Rocca di Papa e all'esito del procedimento di riconoscimento della proprietà comunale di una parte della vetta di Monte Cavo si pretende dagli occupanti il pagamento a favore del Comune di una indennità risarcitoria nonché di un canone di occupazione, in base alla normativa vigente in materia;
- Nell'ottica del progetto di riqualificazione della vetta di monte cavo, aprire un serrato confronto con i proprietari attuali dell'ex convento dei cappuccini per richiamarli alla loro responsabilità per la ristrutturazione, tutela e conservazione di un monumento storico di straordinaria importanza.

- BILANCIO, EQUILIBRIO FINANZIARIO E SVILUPPO ECONOMICO

- Razionalizzazione della spesa riferita all'acquisto di beni e servizi;
- Valorizzazione del Patrimonio Comunale con l'istituzione di un ufficio comunale ad hoc, con un proprio centro di costo, preposto alla gestione ed alla valorizzazione di tutto il patrimonio comunale; • Individuazione di innovative forme di finanziamento che superino i vincoli di Finanza Pubblica;
- Costituzione di un ufficio tecnico specializzato per intercettare le opportunità dei Fondi Europei, Nazionali, Regionali e del PNRR.

- ATTIVITA' AMMINISTRATIVA

- Istituzione dell'ufficio relazioni con il pubblico (URP);
- Completare la digitalizzazione di tutti i documenti detenuti dal Comune di Rocca di Papa (soprattutto dei documenti rimasti nella ex sede comunale) che permetterà, oltre al miglioramento ed efficientamento nell'attività amministrativa di consultazione e/o ricerca degli atti, anche la riduzione dello spazio ora occupato, la maggiore reperibilità e tracciabilità dei documenti, la maggiore sicurezza, evitando o diminuendo sensibilmente la possibilità di errori, smarrimenti, perdite ed il rischio di deterioramento, nonché garantire la salvaguardia del materiale cartaceo allocato negli uffici e nei locali aziendali;
- Potenziamento dei servizi informatici per favorire l'accesso da remoto agli sportelli comunali (servizi anagrafici, tributi, Suap, Sportello dell'Edilizia e gli altri servizi annessi).

- PERSONALE

- Riorganizzazione degli uffici comunali con la rideterminazione del Piano del Fabbisogno del Personale;
- Implementare la formazione permanente del personale;
- Aumento dell'organico della Polizia Locale (con la riorganizzazione del Corpo) per istituire un controllo più intenso sul territorio, con l'individuazione di un nuovo Comandante della Polizia Locale.

Le scelte strategiche intraprese dall'Amministrazione sono state pianificate in maniera sostenibile e coerente alle politiche di finanza pubblica e agli obiettivi posti dal vigente vincolo del pareggio di bilancio, inteso come saldo di competenza finanziaria non negativo tra le entrate e le spese finali.

Lo stato di attuazione dei programmi prefissati da questa nuova amministrazione, secondo le linee approvate dal Consiglio dell'Ente, verrà verificato attraverso metodologie di controllo strategico finalizzate alla rilevazione dei risultati conseguiti rispetto agli obiettivi predefiniti così come previsto dall'art. 147 – ter del Tuol.

3.2 ANALISI STRATEGICA DELLE CONDIZIONI ESTERNE

3.2.1 Situazione socio economica del territorio

Le condizioni e prospettive socio-economiche diventano particolarmente significative quando vengono lette in chiave di "benessere equo sostenibile della città" per misurare e confrontare vari indicatori di benessere urbano equo e sostenibile.

La natura multidimensionale del benessere richiede il coinvolgimento degli attori sociali ed economici e della comunità scientifica nella scelta delle dimensioni del benessere e delle correlate misure. La legittimazione del sistema degli indicatori, attraverso il processo di coinvolgimento degli attori sociali, costituisce un elemento essenziale per l'identificazione di possibili priorità per l'azione politica. Questo approccio si basa sulla considerazione che la misurazione del benessere di una società ha due componenti: la prima, prettamente politica, riguarda i contenuti del concetto di benessere; la seconda, di carattere tecnico-statistico, concerne la misura dei concetti ritenuti rilevanti.

I parametri sui quali valutare il progresso di una società non devono essere solo di carattere economico, ma anche sociale e ambientale, corredati da misure di diseguaglianza e sostenibilità. Esistono progetti in ambito nazionale che hanno preso in considerazione vari domini e numerosi indicatori che coprono i seguenti ambiti:

- Salute
- Istruzione e formazione
- Lavoro e conciliazione dei tempi di vita
- Benessere economico
- Relazioni sociali
- Politica e istituzioni
- Sicurezza
- Benessere soggettivo
- Paesaggio e patrimonio culturale
- Ambiente
- Ricerca e innovazione
- Qualità dei servizi

Dopo aver brevemente analizzato le principali variabili macroeconomiche e le disposizioni normative di maggior impatto sulla gestione degli enti locali, in questo paragrafo l'attenzione è rivolta sulle principali variabili socio economiche che riguardano il territorio amministrato.

A tal fine verranno presentati:

- L'analisi del territorio e delle strutture;
- L'analisi demografica;
- L'analisi socio economica;

Gli aspetti sopra menzionati sono alla base della programmazione, diretti a soddisfare le esigenze e gli interessi della propria popolazione.

La conoscenza pertanto dei principali indici costituisce motivo di interesse perché permette di orientare le politiche pubbliche.

3.2.1.1 Territorio

La conoscenza del territorio comunale e delle sue strutture costituisce uno degli aspetti più importanti per la costruzione di qualsiasi strategia. A tal fine nella tabella che segue vengono riportati i principali dati riguardanti il territorio e le sue infrastrutture, presi a base della programmazione.

Territorio	
Superficie	kmq 40,18
Risorse Idriche	
Laghi	n. 0
Fiumi e torrenti	n. 0
Strade	
Statali	km. 12
Provinciali	km. 6
Comunali	km. 75
Vicinali	km. 10,68
Autostrade	km. 0

Territorio (Urbanistica)			
Piani e strumenti urbanistici vigenti			
	SI	NO	Delibera di approvazione
Piano regolatore approvato	X		n. 1426 del 1976
Piano regolatore adottato	X		n. 36 del 2009
Piano generale di assestamento forestale	X		26/05/2020
Piano di zonizzazione acustica	X		30/09/2005
Piano comunale di localizzazione stazione radio base di telefonia mobile	X		04/12/2013

Territorio (Urbanistica)			
Piani insediamenti produttivi			
	SI	NO	Delibera di approvazione
Industriali		X	
Artigianali		X	
Commerciali		X	
Altri strumenti		X	

Territorio (Urbanistica)			
Coerenza urbanistica			
	SI	NO	
Coerenza strumenti urbanistici		X	
Area interessata P.E.E.P			mq. 0
Area disponibile P.E.E.P			mq. 0
Area interessata P.I.P.			mq. 0
Area disponibile P.I.P.			mq. 0

3.2.1.2 Popolazione e trend storico

Un aspetto interessante da considerare, da parte degli amministratori, affinché realizzino politiche atte a soddisfare le esigenze della popolazione è costituita dall'analisi demografica.

Il comune è l'ente locale che rappresenta la propria comunità, ne cura gli interessi e ne promuove lo sviluppo. Abitanti e territorio sono gli elementi essenziali che caratterizzano il comune. La composizione demografica locale mostra tendenze, come l'invecchiamento, che un'Amministrazione deve saper interpretare prima di pianificare gli interventi. L'andamento demografico nel complesso, ma soprattutto il saldo naturale e il riparto per sesso ed età, sono fattori importanti che incidono sulle decisioni del comune. E questo riguarda sia l'erogazione dei servizi che la politica degli investimenti. L'analisi demografica costituisce uno degli approfondimenti di maggior interesse per un amministratore pubblico: non si deve dimenticare, infatti, che tutta l'attività amministrativa posta in essere dall'ente è diretta a soddisfare le esigenze e gli interessi della propria popolazione.

Tali dati forniscono un indirizzo sulle scelte amministrative, affinché, al proprio territorio sia dato un impulso alla crescita occupazionale, sociale ed economica.

Di seguito indicati alcuni parametri che ci permettono di effettuare un'analisi.

POPOLAZIONE	
Totale popolazione residente al 31 dicembre 2022	17.996
- nati nell'anno	158
- deceduti nell'anno	184
saldo naturale	-26
- immigrati nell'anno	905
- emigrati nell'anno	821
saldo migratorio	84
Popolazione residente al 31 dicembre 2023	18.054
di cui:	
- in età prescolare (0/6 anni)	955
- in età scuola dell'obbligo (7/14 anni)	1.386
- in forza lavoro 1 ^a occupazione (15/29 anni)	3.045
- in età adulta (30/65 anni)	9.326
- in età senile (oltre i 65 anni)	3.342

TASSO NATALITA' ULTIMO QUINQUENNIO	ANNO	%
	2019	7,87
	2020	9,55
	2021	7,12
	2022	7,82
	2023	6,30
TASSO MORTALITA'		
	2019	8,39
	2020	10,12
	2021	9,15
	2022	9,93
	2023	8,30

3.2.1.3 Sistema produttivo insediato e strumenti urbanistici

Economia insediata

Il territorio comunale è caratterizzato dalla prevalenza di aziende **agricole e industriali** specializzate nei seguenti settori, dati forniti dalla Camera di Commercio Industria e Artigianato.

	2018
Industria	
di cui:	
▪ attività agricole	45
▪ attività manifatturiere	38
▪ costruzioni	247
▪ commercio all'ingrosso e al dettaglio	267
Servizi	
di cui:	
▪ trasporto e magazzinaggio	21
▪ attività dei servizi di alloggio e di ristorazione	87
▪ servizi di informazione e comunicazione	29
▪ attività finanziarie e assicurative	27
▪ attività immobiliari	25
▪ attività professionali, scientifiche e tecniche	25
▪ noleggio, agenzie di viaggio, servizi di supporto alle imprese	43
▪ istruzione	3
▪ sanità e assistenza sociale	11
▪ attività artistiche, sportive, di intrattenimento e divertimento	10
▪ altre attività di servizi	32
▪ imprese non classificate	85
Totale	996

Strumenti urbanistici

L'intera attività programmatica illustrata nel presente documento trova presupposto e riscontro negli strumenti urbanistici operativi a livello territoriale, comunale e di ambito, quali: il Piano Regolatore Generale o Piano Urbanistico Comunale, i Piani settoriali (Piano Comunale dei Trasporti, Piano Urbano del Traffico, Programma Urbano dei Parcheggi, ecc.), gli eventuali piani attuativi e programmi complessi.

Gli strumenti urbanistici generali e attuativi vigenti nel nostro ente sono i seguenti:

= piano regolatore approvato in data 27/04/1973 con delibera n. 1426

Prospetto riassuntivo delle principali variabili alla base della pianificazione urbanistica:

Comparti residenziali	Superficie territoriale	Superficie edificabile
Stato di attuazione	Mq	Mq
- approvati	382.518	225.414
Totale	382.518	225.414

Si evidenzia che le previsioni poste a base della programmazione di attività cui questo documento afferisce sono coerenti con le previsioni degli strumenti urbanistici vigenti così come delineati nei prospetti sopra esposti.

3.2.1.4 Parametri economici

La gestione del patrimonio

Con riferimento alle entrate extratributarie, un ruolo importante assume sempre più la gestione del patrimonio. Così come definito dal TUEL, il patrimonio è costituito dal complesso dei beni e dei rapporti giuridici, attivi e passivi, di pertinenza di ciascun ente; attraverso la rappresentazione contabile del patrimonio è determinata la consistenza netta della dotazione patrimoniale.

Il conto del patrimonio approvato con l'ultimo rendiconto sintetizza la situazione al 31 dicembre, come esposto nella seguente tabella.

3.2.1.4.1 Stato Patrimoniale Attivo

Dalle risultanze dell'ultimo rendiconto approvato lo stato patrimoniale attivo è:

STATO PATRIMONIALE (ATTIVO)	IMPORTO 2023	IMPORTO 2022
A) CREDITI vs.LO STATO ED ALTRE AMMINISTRAZIONI PUBBLICHE PER LA PARTECIPAZIONE AL FONDO DI	0,00	0,00
TOTALE CREDITI vs PARTECIPANTI (A)	0,00	0,00
B) IMMOBILIZZAZIONI		
Immobilizzazioni immateriali		
costi di impianto e di ampliamento	0,00	0,00
costi di ricerca sviluppo e pubblicità	0,00	0,00
diritti di brevetto ed utilizzazione opere dell'ingegno	15.050,08	3.904,18
concessioni, licenze, marchi e diritti simile	0,00	0,00
avviamento	0,00	0,00
immobilizzazioni in corso ed acconti	3.628,89	3.628,89
altre	799.441,37	864.244,79
Totale immobilizzazioni immateriali	818.120,34	871.777,86
Immobilizzazioni materiali (3)		
Beni demaniali	22.682.579,76	22.362.639,67
Terreni	972.650,42	0,00
Fabbricati	5.745.095,41	5.934.750,09
Infrastrutture	15.261.103,34	15.688.025,39
Altri beni demaniali	703.730,59	739.864,19
Altre immobilizzazioni materiali (3)	21.588.997,83	22.671.458,51
Terreni	2.899.233,89	4.025.697,47
di cui in leasing finanziario	0,00	0,00
Fabbricati	15.258.620,40	15.434.919,85
di cui in leasing finanziario	0,00	0,00
Impianti e macchinari	289.293,16	39.291,76
di cui in leasing finanziario	0,00	0,00
Attrezzature industriali e commerciali	36.829,24	42.585,11
Mezzi di trasporto	380,19	1.520,19
Macchine per ufficio e hardware	39.167,18	9.579,25
Mobili e arredi	86.072,26	38.345,86
Infrastrutture	2.977.227,07	3.078.760,95
Altri beni materiali	2.174,44	758,07
Immobilizzazioni in corso ed acconti	8.172.660,80	6.857.961,40
Totale immobilizzazioni materiali	52.444.238,39	51.892.059,58
Immobilizzazioni Finanziarie (1)		
Partecipazioni in	41.250,55	49.840,17
imprese controllate	0,00	0,00
imprese partecipate	30.642,55	39.232,17
altri soggetti	10.608,00	10.608,00
Crediti verso	0,00	0,00
altre amministrazioni pubbliche	0,00	0,00
imprese controllate	0,00	0,00
imprese partecipate	0,00	0,00
altri soggetti	0,00	0,00
Altri titoli	10,00	10,00
Totale immobilizzazioni finanziarie	41.260,55	49.850,17
TOTALE IMMOBILIZZAZIONI (B)	53.303.619,28	52.813.687,61
C) ATTIVO CIRCOLANTE		
Rimanenze	0,00	0,00
Totale	0,00	0,00
Crediti (2)		
Crediti di natura tributaria	2.956.803,79	3.055.173,04

STATO PATRIMONIALE (ATTIVO)	IMPORTO 2023	IMPORTO 2022
Crediti da tributi destinati al finanziamento della sanità	0,00	0,00
Altri crediti da tributi	2.956.803,79	2.982.889,38
Crediti da Fondi perequativi	0,00	72.283,66
Crediti per trasferimenti e contributi verso amministrazioni pubbliche	5.653.846,92	5.101.707,78
imprese controllate	0,00	0,00
imprese partecipate	0,00	0,00
verso altri soggetti	26.167,00	26.167,00
Verso clienti ed utenti	1.504.605,61	1.650.365,78
Altri Crediti	227.617,83	242.336,43
verso l'erario	10.520,00	16.599,00
per attività svolta per c/terzi	11.647,48	16.443,00
altri	205.450,35	209.294,43
Totale crediti	10.342.874,15	10.049.583,03
ATTIVITA' FINANZIARIE CHE NON COSTITUISCONO IMMOBILIZZI		
partecipazioni	0,00	0,00
altri titoli	0,00	0,00
Totale attività finanziarie che non costituiscono immobilizzi	0,00	0,00
DISPONIBILITA' LIQUIDE		
Conto di tesoreria	5.911.633,14	7.344.101,30
Istituto tesoriere	0,00	7.344.101,30
presso Banca d'Italia	5.911.633,14	0,00
Altri depositi bancari e postali	50.137,39	0,00
Denaro e valori in cassa	0,00	0,00
Altri conti presso la tesoreria statale intestati all'ente	0,00	0,00
Totale disponibilità liquide	5.961.770,53	7.344.101,30
TOTALE ATTIVO CIRCOLANTE (C)	16.304.644,68	17.393.684,33
D) RATEI E RISCONTI		
Ratei attivi	0,00	0,00
Risconti attivi	13.638,25	2.809,97
TOTALE RATEI E RISCONTI D)	13.638,25	2.809,97
TOTALE DELL'ATTIVO	69.621.902,21	70.210.181,91

3.2.1.4.2 Stato Patrimoniale Passivo

Dalle risultanze dell'ultimo rendiconto approvato lo stato patrimoniale passivo è:

STATO PATRIMONIALE (PASSIVO)	IMPORTO 2023	IMPORTO 2022
A) PATRIMONIO NETTO		
Fondo di dotazione	0,00	0,00
Riserve	37.202.808,86	37.029.873,25
da capitale	0,00	0,00
da permessi di costruire	496.158,02	496.158,02
riserve indisponibili per beni demaniali e patrimoniali indisponibili e per i beni culturali	36.687.457,17	36.514.521,56
altre riserve indisponibili	19.193,67	19.193,67
altre riserve disponibili	0,00	0,00
Risultato economico dell'esercizio	-984.121,16	815.751,80
Risultati economici di esercizi precedenti	5.655.980,71	5.828.916,32
Riserve negative per beni indisponibili	-15.120.512,90	-15.936.264,70
TOTALE PATRIMONIO NETTO (A)	26.754.155,51	27.738.276,67
B) FONDI PER RISCHI ED ONERI		
per trattamento di quiescenza	2.162,79	6.003,80
per imposte	0,00	0,00
altri	1.010.484,08	1.672.182,09
TOTALE FONDI RISCHI ED ONERI (B)	1.012.646,87	1.678.185,89
C) TRATTAMENTO DI FINE RAPPORTO	0,00	0,00
TOTALE T.F.R. (C)	0,00	0,00
D) DEBITI (1)		
Debiti da finanziamento	10.827.662,64	11.338.729,58
Contributi agli investimenti	23.138.936,57	21.901.978,15
prestiti obbligazionari	243.329,00	407.204,00
da altre amministrazioni pubbliche	23.106.909,61	21.867.666,18
da altri soggetti	32.026,96	34.311,97
v/ altre amministrazioni pubbliche	40.784,44	0,00
verso banche e tesoriere	0,00	0,00
verso altri finanziatori	10.543.549,20	10.931.525,58
Debiti verso fornitori	3.564.712,36	3.073.747,67
Acconti	0,00	0,00
Debiti per trasferimenti e contributi	987.456,92	1.029.692,08
enti finanziati dal servizio sanitario nazionale	0,00	0,00
altre amministrazioni pubbliche	48.260,71	58.800,16
imprese controllate	0,00	0,00
imprese partecipate	0,00	0,00
altri soggetti	939.196,21	970.891,92
altri debiti	3.143.304,21	3.300.551,41
tributari	217.160,80	247.008,60
verso istituti di previdenza e sicurezza sociale	32.243,87	41.280,98
per attività svolta per c/terzi (2)	0,00	0,00
altri	2.893.899,54	3.012.261,83
TOTALE DEBITI (D)	18.523.136,13	18.742.720,74
E) RATEI E RISCONTI E CONTRIBUTI AGLI INVESTIMENTI		
Ratei passivi	82.204,19	86.816,88
Risconti passivi	23.249.759,51	21.964.181,73
Concessioni pluriennali	110.822,94	62.203,58
Altri risconti passivi	0,00	0,00
TOTALE RATEI E RISCONTI (E)	23.331.963,70	22.050.998,61
TOTALE DEL PASSIVO	69.621.902,21	70.210.181,91
CONTI D'ORDINE		
1) Impegni su esercizi futuri	7.201.851,56	7.594.711,72

STATO PATRIMONIALE (PASSIVO)	IMPORTO 2023	IMPORTO 2022
2) beni di terzi in uso	0,00	0,00
3) beni dati in uso a terzi	0,00	0,00
4) garanzie prestate a amministrazioni pubbliche	0,00	0,00
5) garanzie prestate a imprese controllate	0,00	0,00
6) garanzie prestate a imprese partecipate	0,00	0,00
7) garanzie prestate a altre imprese	0,00	0,00
TOTALE CONTI D'ORDINE	7.201.851,56	7.594.711,72

3.2.1.4.3 Conto economico

Dalle risultanze dell'ultimo rendiconto approvato il conto economico è:

CONTO ECONOMICO	IMPORTO 2023	IMPORTO 2022
A) COMPONENTI POSITIVI DELLA GESTIONE		
Proventi da tributi	7.018.703,04	7.825.183,50
Proventi da fondi perequativi	1.943.830,74	1.938.617,59
Proventi da trasferimenti e contributi	1.808.866,18	1.478.377,33
- Proventi da trasferimenti correnti	1.228.108,87	928.940,81
- Quota annuale di contributi agli investimenti	580.757,31	549.436,52
- Contributi agli investimenti	0,00	0,00
Ricavi delle vendite e prestazioni e proventi da servizi pubblici	1.325.797,55	1.316.129,37
- Proventi derivanti dalla gestione dei beni	270.014,51	222.020,22
- Ricavi della vendita di beni	800.474,69	767.282,04
- Ricavi e proventi dalla prestazione di servizi	255.308,35	326.827,11
Variazioni nelle rimanenze di prodotti in corso di lavorazione, etc. (+/-)	0,00	0,00
Variazione dei lavori in corso su ordinazione	0,00	0,00
Incrementi di immobilizzazioni per lavori interni	0,00	0,00
Altri ricavi e proventi diversi	690.020,56	1.426.260,84
Totale componenti positivi della gestione A)	12.787.218,07	13.984.568,63
B) COMPONENTI NEGATIVI DELLA GESTIONE		
Acquisto di materie prime e/o beni di consumo	239.524,85	277.778,20
Prestazioni di servizi	7.606.554,28	6.304.253,11
Utilizzo beni di terzi	12.608,26	12.608,26
Trasferimenti e contributi	962.040,47	905.213,28
- Trasferimenti correnti	962.040,47	905.213,28
- Contributi agli investimenti ad altre Amministrazioni pubb.	0,00	0,00
- Contributi agli investimenti ad altri soggetti	0,00	0,00
Personale	2.232.009,51	2.059.837,92
Ammortamenti e svalutazioni	1.750.971,02	2.969.007,63
- Ammortamenti di immobilizzazioni Immateriali	82.959,53	79.659,68
- Ammortamenti di immobilizzazioni materiali	1.562.561,83	1.548.819,46
- Altre svalutazioni delle immobilizzazioni	0,00	0,00
- Svalutazione dei crediti	105.449,66	1.340.528,49
Variazioni nelle rimanenze di materie prime e/o beni di consumo (+/-)	0,00	0,00
Accantonamenti per rischi	240.961,68	157.961,00
Altri accantonamenti	288.735,48	246.249,75
Oneri diversi di gestione	120.084,43	165.062,47
Totale componenti negativi della gestione B)	13.453.489,98	13.097.971,62
DIFFERENZA FRA COMP. POSITIVI E NEGATIVI DELLA GESTIONE (A-B)	-666.271,91	886.597,01
C) PROVENTI ED ONERI FINANZIARI		
Proventi finanziari		
Proventi da partecipazioni	0,00	0,00
- da società controllate	0,00	0,00
- da società partecipate	0,00	0,00
- da altri soggetti	0,00	0,00
Altri proventi finanziari	141,01	61,41
Totale proventi finanziari	141,01	61,41
Oneri finanziari		
Interessi ed altri oneri finanziari	257.979,78	279.414,52
- Interessi passivi	257.979,78	279.414,52
- Altri oneri finanziari	0,00	0,00
Totale oneri finanziari	257.979,78	279.414,52
TOTALE PROVENTI ED ONERI FINANZIARI (C)	-257.838,77	-279.353,11
D) RETTIFICHE DI VALORE ATTIVITA' FINANZIARIE		

CONTO ECONOMICO	IMPORTO 2023	IMPORTO 2022
Rivalutazioni	0,00	0,00
Svalutazioni	8.589,62	205,02
Totale (D)	-8.589,62	-205,02
E) PROVENTI ED ONERI STRAORDINARI		
Proventi straordinari		
- Proventi da permessi di costruire	25.962,39	230.725,92
- Proventi da trasferimenti in conto capitale	0,00	0,00
- Sopravvenienze attive e insussistenze del passivo	1.282.639,98	488.746,82
- Plusvalenze patrimoniali	69.292,21	92.145,06
- Altri proventi straordinari	131.602,75	69.173,00
Totale proventi straordinari	1.509.497,33	880.790,80
Oneri straordinari		
- Trasferimenti in conto capitale	0,00	0,00
- Sopravvenienze passive e insussistenze dell'attivo	1.425.666,63	541.771,30
- Minusvalenze patrimoniali	0,00	0,00
- Altri oneri straordinari	0,00	0,00
Totale oneri straordinari	1.425.666,63	541.771,30
TOTALE PROVENTI ED ONERI STRAORDINARI (E)	83.830,70	339.019,50
RISULTATO PRIMA DELLE IMPOSTE (A-B+C+D+E)	-848.869,60	946.058,38
Imposte	135.251,56	130.306,58
RISULTATO DELL'ESERCIZIO	-984.121,16	815.751,80

3.2.1.4.4 Indicatori sintetici

INDICATORI SINTETICI			
TIPOLOGIA INDICATORE	VALORE INDICATORE (dati percentuali)		
	2025	2026	2027
1 Rigidità strutturale di bilancio			
1.1 Incidenza spese rigide (disavanzo, personale e debito) su entrate correnti	25,81	25,81	25,81
2 Entrate correnti			
2.1 Indicatore di realizzazione delle previsioni di competenza concernenti le entrate correnti	85,92	85,92	85,92
2.2 Indicatore di realizzazione delle previsioni di cassa corrente	0,00	0,00	0,00
2.3 Indicatore di realizzazione delle previsioni di competenza concernenti le entrate proprie	64,26	64,26	64,26
2.4 Indicatore di realizzazione delle previsioni di cassa concernenti le entrate proprie	0,00	0,00	0,00
3 Spese di personale			
3.1 Incidenza spesa personale sulla spesa corrente (Indicatore di equilibrio economico-finanziario)	21,84	21,84	21,84
3.2 Incidenza del salario accessorio ed incentivante rispetto al totale della spesa di personale	0,00	0,00	0,00
3.3 Incidenza della spesa di personale con forme di contratto flessibile	0,00	0,00	0,00
3.4 Spesa di personale procapite (Indicatore di equilibrio dimensionale in valore assoluto)	0,00	0,00	0,00
4 Esternalizzazione dei servizi			
4.1 Indicatore di esternalizzazione dei servizi	24,45	24,45	24,45
5 Interessi passivi			
5.1 Incidenza degli interessi passivi sulle entrate correnti (che ne costituiscono la fonte di copertura)	1,56	1,56	1,56
5.2 Incidenza degli interessi sulle anticipazioni sul totale degli interessi passivi	0,00	0,00	0,00
5.3 Incidenza degli interessi di mora sul totale degli interessi passivi	0,00	0,00	0,00
6 Investimenti			
6.1 Incidenza investimenti su spesa corrente e in conto capitale	11,47	11,47	11,47
6.2 Investimenti diretti procapite (Indicatore di equilibrio dimensionale in valore assoluto)	0,00	0,00	0,00
6.3 Contributi agli investimenti procapite (Indicatore di equilibrio dimensionale in valore assoluto)	0,00	0,00	0,00
6.4 Investimenti complessivi procapite (Indicatore di equilibrio dimensionale in valore assoluto)	0,00	0,00	0,00
6.5 Quota investimenti complessivi finanziati dal risparmio corrente	0,00	0,00	0,00
6.6 Quota investimenti complessivi finanziati dal saldo positivo delle partite finanziarie	0,00	0,00	0,00
6.7 Quota investimenti complessivi finanziati da debito	0,00	0,00	0,00
7 Debiti non finanziari			
7.1 Indicatore di smaltimento debiti commerciali	0,00	0,00	0,00
7.2 Indicatore di smaltimento debiti verso altre amministrazioni pubbliche	0,00	0,00	0,00
8 Debiti finanziari			
8.1 Incidenza estinzioni debiti finanziari	4,10	4,10	4,10
8.2 Sostenibilità debiti finanziari	4,53	4,53	4,53
8.3 Indebitamento procapite (in valore assoluto)	0,00	0,00	0,00
9 Composizione avanzo di amministrazione presunto dell'esercizio precedente			
9.1 Incidenza quota libera di parte corrente nell'avanzo presunto	0,00	0,00	0,00

INDICATORI SINTETICI

TIPOLOGIA INDICATORE	VALORE INDICATORE (dati percentuali)		
	2025	2026	2027
9.2 Incidenza quota libera in c/capitale nell'avanzo presunto	0,00	0,00	0,00
9.3 Incidenza quota accantonata nell'avanzo presunto	0,00	0,00	0,00
9.4 Incidenza quota vincolata nell'avanzo presunto	0,00	0,00	0,00
10 Disavanzo di amministrazione presunto dell'esercizio precedente			
10.1 Quota disavanzo che si prevede di ripianare nell'esercizio	0,00	0,00	0,00
10.2 Sostenibilità patrimoniale del disavanzo presunto	0,00	0,00	0,00
10.3 Sostenibilità disavanzo a carico dell'esercizio	3,87	3,87	3,87
11 Fondo pluriennale vincolato			
11.1 Utilizzo del FPV	0,00	0,00	0,00
12 Partite di giro e conto terzi			
12.1 Incidenza partite di giro e conto terzi in entrata	25,32	25,32	25,32
12.2 Incidenza partite di giro e conto terzi in uscita	26,71	26,71	26,71

3.2.1.4.5 Indicatori Analitici di Entrata

INDICATORI ANALITICI COMPOSIZIONE DELLE ENTRATE						
Titolo Tipologia	Composizione delle entrate (dati percentuali)				Percentuale riscossione entrate	
	Esercizio 2025: Previsioni competenza/ totale previsioni competenza	Esercizio 2026: Previsioni competenza/ totale previsioni competenza	Esercizio 2027: Previsioni competenza/ totale previsioni competenza	Media accertamenti nei tre esercizi precedenti / Media Totale accertamenti nei tre	Previsioni cassa esercizio 2025 / (previsioni competenza + residui) esercizio 2025	Media riscossioni nei tre esercizi precedenti / Media accertamenti nei tre esercizi precedenti
Titolo 1	Entrate correnti di natura tributaria, contributiva e perequativa					
1.0101	Tipologia 101: Imposte, tasse e proventi assimilati					
	26,60	27,28	28,03	32,83	0,00	52,19
1.0104	Tipologia 104: Compartecipazioni di tributi					
	0,00	0,00	0,00	0,00	0,00	0,00
1.0301	Tipologia 301: Fondi perequativi da Amministrazioni Centrali					
	6,74	6,91	7,10	9,28	0,00	98,11
1.0302	Tipologia 302: Fondi perequativi dalla Regione o Provincia autonoma (solo per Enti locali)					
	0,00	0,00	0,00	0,00	0,00	0,00
Titolo 1	Totale Entrate correnti di natura tributaria, contributiva e perequativa					
	33,34	34,19	35,13	42,10	0,00	62,30
Titolo 2	Trasferimenti correnti					
2.0101	Tipologia 101: Trasferimenti correnti da Amministrazioni pubbliche					
	5,20	5,34	5,48	5,49	0,00	72,06
2.0102	Tipologia 102: Trasferimenti correnti da Famiglie					
	0,00	0,00	0,00	0,00	0,00	0,00
2.0103	Tipologia 103: Trasferimenti correnti da Imprese					
	0,00	0,00	0,00	0,00	0,00	0,00
2.0104	Tipologia 104: Trasferimenti correnti da Istituzioni Sociali Private					
	0,00	0,00	0,00	0,00	0,00	0,00
2.0105	Tipologia 105: Trasferimenti correnti dall'Unione europea e dal Resto del Mondo					
	0,00	0,00	0,00	0,00	0,00	0,00
Titolo 2	Totale Trasferimenti correnti					
	5,20	5,34	5,48	5,49	0,00	72,06
Titolo 3	Entrate extratributarie					
3.0100	Tipologia 100: Vendita di beni e servizi e proventi derivanti dalla gestione dei beni					
	4,20	4,23	4,35	6,34	0,00	57,73
3.0200	Tipologia 200: Proventi derivanti dall'attività di controllo e repressione delle irregolarità e degli illeciti					
	6,70	6,87	7,06	3,16	0,00	49,49
3.0300	Tipologia 300: Interessi attivi					
	0,00	0,00	0,00	0,00	0,00	100,00
3.0400	Tipologia 400: Altre entrate da redditi da capitale					
	0,00	0,00	0,00	0,00	0,00	0,00
3.0500	Tipologia 500: Rimborsi e altre entrate correnti					
	0,58	0,51	0,53	1,49	0,00	81,04
Titolo 3	Totale Entrate extratributarie					
	11,48	11,61	11,93	10,99	0,00	58,53
Titolo 4	Entrate in conto capitale					
4.0100	Tipologia 100: Tributi in conto capitale					
	0,47	0,17	0,18	0,30	0,00	93,11

INDICATORI ANALITICI COMPOSIZIONE DELLE ENTRATE

Titolo Tipologia	Composizione delle entrate (dati percentuali)				Percentuale riscossione entrate		
	Esercizio 2025: Previsioni competenza/ totale previsioni competenza	Esercizio 2026: Previsioni competenza/ totale previsioni competenza	Esercizio 2027: Previsioni competenza/ totale previsioni competenza	Media accertamenti nei tre esercizi precedenti / Media Totale accertamenti nei tre	Previsioni cassa esercizio 2025 / (previsioni competenza + residui) esercizio 2025	Media riscossioni nei tre esercizi precedenti / Media accertamenti nei tre esercizi precedenti	
4.0200	Tipologia 200: Contributi agli investimenti						
	5,64	3,70	1,06	6,69	0,00	52,15	
4.0300	Tipologia 300: Altri trasferimenti in conto capitale						
	0,00	0,00	0,00	0,00	0,00	0,00	
4.0400	Tipologia 400: Entrate da alienazione di beni materiali e immateriali						
	0,21	0,22	0,23	0,32	0,00	40,90	
4.0500	Tipologia 500: Altre entrate in conto capitale						
	0,27	0,27	0,28	1,20	0,00	98,87	
Titolo 4	Totale Entrate in conto capitale						
	6,59	4,36	1,74	8,52	0,00	59,77	
Titolo 5	Entrate da riduzione di attivita' finanziarie						
5.0100	Tipologia 100: Alienazione di attivita' finanziarie						
	0,00	0,00	0,00	0,00	0,00	0,00	
5.0200	Tipologia 200: Riscossione crediti di breve termine						
	0,00	0,00	0,00	0,00	0,00	0,00	
5.0300	Tipologia 300: Riscossione crediti di medio-lungo termine						
	0,00	0,00	0,00	0,00	0,00	0,00	
5.0400	Tipologia 400: Altre entrate per riduzione di attivita' finanziarie						
	0,00	0,00	0,00	0,00	0,00	0,00	
Titolo 5	Totale Entrate da riduzione di attivita' finanziarie						
	0,00	0,00	0,00	0,00	0,00	0,00	
Titolo 6	Accensione prestiti						
6.0100	Tipologia 100: Emissione di titoli obbligazionari						
	0,00	0,00	0,00	0,00	0,00	0,00	
6.0200	Tipologia 200: Accensione prestiti a breve termine						
	0,00	0,00	0,00	0,06	0,00	100,00	
6.0300	Tipologia 300: Accensione mutui e altri finanziamenti a medio lungo termine						
	0,00	0,00	0,00	0,00	0,00	0,00	
6.0400	Tipologia 400: Altre forme di indebitamento						
	0,00	0,00	0,00	0,00	0,00	0,00	
Titolo 6	Totale Accensione prestiti						
	0,00	0,00	0,00	0,06	0,00	100,00	
Titolo 7	Anticipazioni da istituto tesoriere/cassiere						
7.0100	Tipologia 100: Anticipazioni da istituto tesoriere/cassiere						
	10,67	10,94	11,24	0,00	0,00	0,00	
Titolo 7	Totale Anticipazioni da istituto tesoriere/cassiere						
	10,67	10,94	11,24	0,00	0,00	0,00	
Titolo 9	Entrate per conto terzi e partite di giro						
9.0100	Tipologia 100: Entrate per partite di giro						
	27,27	27,97	28,74	32,60	0,00	100,00	
9.0200	Tipologia 200: Entrate per conto terzi						
	5,45	5,59	5,74	0,23	0,00	98,31	

INDICATORI ANALITICI COMPOSIZIONE DELLE ENTRATE

Titolo Tipologia	Composizione delle entrate (dati percentuali)				Percentuale riscossione entrate	
	Esercizio 2025: Previsioni competenza/ totale previsioni competenza	Esercizio 2026: Previsioni competenza/ totale previsioni competenza	Esercizio 2027: Previsioni competenza/ totale previsioni competenza	Media accertamenti nei tre esercizi precedenti / Media Totale accertamenti nei tre	Previsioni cassa esercizio 2025 / (previsioni competenza + residui) esercizio 2025	Media riscossioni nei tre esercizi precedenti / Media accertamenti nei tre esercizi precedenti
Titolo 9	Totale Entrate per conto terzi e partite di giro					
	32,72	33,56	34,48	32,83	0,00	99,99
<hr/>						
	TOTALE ENTRATE					
	100,00	100,00	100,00	100,00	0,00	74,61
<hr/>						

3.2.1.4.6 Indicatori analitici di spesa

INDICATORI ANALITICI COMPOSIZIONE DELLE SPESE PER MISSIONI E PROGRAMMI											
MISSIONI E PROGR.	BILANCIO DI PREVISIONE ESERCIZI 2025, 2026, 2027 (dati percentuali)							MEDIA TRE RENDICONTI PRECEDENTI (O DI PRECONSUNTIVO DISPONIBILE) (dati percentuali)			
	Esercizio 2025			Esercizio 2026		Esercizio 2027		Incidenza Missione / Programma:	di cui incidenza FPV:	Capacità di pagamento:	Media (Pagam. c/comp + Pagam. c/residui) / Media (Impegni + residui definitivi)
	Incidenza Missione / Programma: Previsioni stanziamento / totale previsioni missioni	di cui incidenza FPV: Previsioni stanziamento FPV / Previsione FPV totale	Capacità di pagamento: Previsioni cassa / (previsioni competenza - FPV + residui)	Incidenza Missione / Programma: Previsioni stanziamento / totale previsioni missioni	di cui incidenza FPV: Previsioni stanziamento FPV / Previsione FPV totale	Incidenza Missione / Programma: Previsioni stanziamento / totale previsioni missioni	di cui incidenza FPV: Previsioni stanziamento FPV / Previsione FPV totale				
Missione 1	Servizi istituzionali, generali e di gestione										
1.01	Programma 1: Organi istituzionali										
	1,01	0,00	0,00	1,04	0,00	1,07	0,00	0,92	0,00	82,87	
1.02	Programma 2: Segreteria generale										
	2,75	0,00	0,00	2,64	0,00	2,71	0,00	4,52	1,24	79,59	
1.03	Programma 3: Gestione economica, finanziaria, programmazione e provveditorato										
	2,81	0,00	0,00	2,88	0,00	2,96	0,00	1,63	0,04	73,50	
1.04	Programma 4: Gestione delle entrate tributarie e servizi fiscali										
	0,90	0,00	0,00	0,92	0,00	0,95	0,00	1,08	0,00	66,56	
1.05	Programma 5: Gestione dei beni demaniali e patrimoniali										
	3,20	0,00	0,00	3,51	0,00	1,82	0,00	16,25	52,21	50,51	
1.06	Programma 6: Ufficio tecnico										
	1,74	0,00	0,00	1,78	0,00	1,83	0,00	1,98	0,59	79,62	
1.07	Programma 7: Elezioni e consultazioni popolari - Anagrafe e stato civile										
	0,84	0,00	0,00	0,86	0,00	0,88	0,00	0,90	0,00	89,76	
1.08	Programma 8: Statistica e sistemi informativi										
	0,03	0,00	0,00	0,03	0,00	0,04	0,00	0,01	0,00	80,49	
1.09	Programma 9: Assistenza tecnico-amministrativa agli enti locali										
	0,00	0,00	0,00	0,00	0,00	0,00	0,00	0,00	0,00	0,00	
1.10	Programma 10: Risorse umane										
	0,00	0,00	0,00	0,00	0,00	0,00	0,00	0,00	0,00	0,00	
1.11	Programma 11: Altri servizi generali										
	1,33	0,00	0,00	1,37	0,00	1,41	0,00	2,40	3,43	83,53	
Missione 1	Totale Servizi istituzionali, generali e di gestione										
	14,62	0,00	0,00	15,03	0,00	13,66	0,00	29,69	57,51	71,73	
Missione 2	Giustizia										
2.01	Programma 1: Uffici giudiziari										
	0,00	0,00	0,00	0,00	0,00	0,00	0,00	0,00	0,00	0,00	
2.02	Programma 2: Casa circondariale e altri servizi										
	0,00	0,00	0,00	0,00	0,00	0,00	0,00	0,00	0,00	0,00	
Missione 2	Totale Giustizia										
	0,00	0,00	0,00	0,00	0,00	0,00	0,00	0,00	0,00	0,00	
Missione 3	Ordine pubblico e sicurezza										
3.01	Programma 1: Polizia locale e amministrativa										
	2,77	0,00	0,00	2,84	0,00	2,91	0,00	2,56	0,00	68,94	
3.02	Programma 2: Sistema integrato di sicurezza urbana										
	0,00	0,00	0,00	0,00	0,00	0,00	0,00	0,00	0,00	0,00	
Missione 3	Totale Ordine pubblico e sicurezza										
	2,77	0,00	0,00	2,84	0,00	2,91	0,00	2,56	0,00	51,87	

INDICATORI ANALITICI COMPOSIZIONE DELLE SPESE PER MISSIONI E PROGRAMMI

MISSIONI E PROGR.	BILANCIO DI PREVISIONE ESERCIZI 2025, 2026, 2027 (dati percentuali)							MEDIA TRE RENDICONTI PRECEDENTI (O DI PRECONSUNTIVO DISPONIBILE) (dati percentuali)		
	Esercizio 2025			Esercizio 2026		Esercizio 2027		Incidenza Missione / Programma:	di cui incidenza FPV:	Capacità di pagamento:
	Incidenza Missione / Programma: Previsioni stanziamento / totale previsioni missioni	di cui incidenza FPV: Previsioni stanziamento FPV / Previsione FPV totale	Capacità di pagamento: Previsioni cassa / (previsioni competenza - FPV + residui)	Incidenza Missione / Programma: Previsioni stanziamento / totale previsioni missioni	di cui incidenza FPV: Previsioni stanziamento FPV / Previsione FPV totale	Incidenza Missione / Programma: Previsioni stanziamento / totale previsioni missioni	di cui incidenza FPV: Previsioni stanziamento FPV / Previsione FPV totale			
Missione 4	Istruzione e diritto allo studio									
4.01	Programma 1: Istruzione prescolastica									
	0,20	0,00	0,00	0,21	0,00	0,21	0,00	1,72	2,64	8,77
4.02	Programma 2: Altri ordini di istruzione non universitaria									
	0,37	0,00	0,00	0,37	0,00	0,38	0,00	0,69	0,52	41,76
4.04	Programma 4: Istruzione universitaria									
	0,00	0,00	0,00	0,00	0,00	0,00	0,00	0,00	0,00	0,00
4.05	Programma 5: Istruzione tecnica superiore									
	0,00	0,00	0,00	0,00	0,00	0,00	0,00	0,00	0,00	0,00
4.06	Programma 6: Servizi ausiliari all'istruzione									
	0,57	0,00	0,00	0,58	0,00	0,60	0,00	0,99	0,00	34,94
4.07	Programma 7: Diritto allo studio									
	0,22	0,00	0,00	0,23	0,00	0,24	0,00	0,49	0,00	39,92
Missione 4	Totale Istruzione e diritto allo studio									
	1,36	0,00	0,00	1,40	0,00	1,44	0,00	3,89	3,16	30,17
Missione 5	Tutela e valorizzazione dei beni e delle attività culturali									
5.01	Programma 1: Valorizzazione dei beni di interesse storico.									
	0,00	0,00	0,00	0,00	0,00	0,00	0,00	0,00	0,00	0,00
5.02	Programma 2: Attività culturali e interventi diversi nel settore culturale									
	0,22	0,00	0,00	0,23	0,00	0,24	0,00	0,25	0,00	57,84
Missione 5	Totale Tutela e valorizzazione dei beni e delle attività culturali									
	0,22	0,00	0,00	0,23	0,00	0,24	0,00	0,25	0,00	57,01
Missione 6	Politiche giovanili, sport e tempo libero									
6.01	Programma 1: Sport e tempo libero									
	0,40	0,00	0,00	0,41	0,00	0,07	0,00	0,88	1,29	13,36
6.02	Programma 2: Giovani									
	0,01	0,00	0,00	0,01	0,00	0,01	0,00	0,00	0,00	66,83
Missione 6	Totale Politiche giovanili, sport e tempo libero									
	0,41	0,00	0,00	0,42	0,00	0,07	0,00	0,88	1,29	13,66
Missione 7	Turismo									
7.01	Programma 1: Sviluppo e valorizzazione del turismo									
	0,07	0,00	0,00	0,07	0,00	0,07	0,00	0,41	0,00	64,57
Missione 7	Totale Turismo									
	0,07	0,00	0,00	0,07	0,00	0,07	0,00	0,41	0,00	64,57
Missione 8	Assetto del territorio ed edilizia abitativa									
8.01	Programma 1: Urbanistica e assetto del territorio									
	0,71	0,00	0,00	1,05	0,00	1,08	0,00	1,77	5,55	11,52
8.02	Programma 2: Edilizia residenziale pubblica e locale e piani di edilizia economico-popolare									
	0,00	0,00	0,00	0,00	0,00	0,00	0,00	0,03	0,00	42,25

INDICATORI ANALITICI COMPOSIZIONE DELLE SPESE PER MISSIONI E PROGRAMMI

MISSIONI E PROGR.	BILANCIO DI PREVISIONE ESERCIZI 2025, 2026, 2027 (dati percentuali)							MEDIA TRE RENDICONTI PRECEDENTI (O DI PRECONSUNTIVO DISPONIBILE) (dati percentuali)		
	Esercizio 2025			Esercizio 2026		Esercizio 2027		Incidenza Missione / Programma:	di cui incidenza FPV:	Capacità di pagamento:
	Incidenza Missione / Programma: Previsioni stanziamento / totale previsioni missioni	di cui incidenza FPV: Previsioni stanziamento FPV / Previsione FPV totale	Capacità di pagamento: Previsioni cassa / (previsioni competenza - FPV + residui)	Incidenza Missione / Programma: Previsioni stanziamento / totale previsioni missioni	di cui incidenza FPV: Previsioni stanziamento FPV / Previsione FPV totale	Incidenza Missione / Programma: Previsioni stanziamento / totale previsioni missioni	di cui incidenza FPV: Previsioni stanziamento FPV / Previsione FPV totale			
Missione 8	Totale Assetto del territorio ed edilizia abitativa									
	0,71	0,00	0,00	1,05	0,00	1,08	0,00	1,80	5,55	13,89
Missione 9	Sviluppo sostenibile e tutela del territorio e dell'ambiente									
9.01	Programma 1: Difesa del suolo									
	0,55	0,00	0,00	0,56	0,00	0,22	0,00	0,19	0,00	52,48
9.02	Programma 2: Tutela, valorizzazione e recupero ambientale									
	0,27	0,00	0,00	0,17	0,00	0,18	0,00	0,36	0,40	43,70
9.03	Programma 3: Rifiuti									
	11,42	0,00	0,00	11,57	0,00	11,61	0,00	10,83	0,00	78,11
9.04	Programma 4: Servizio idrico integrato									
	0,05	0,00	0,00	0,05	0,00	0,05	0,00	3,80	4,72	41,29
9.05	Programma 5: Aree protette, parchi naturali, protezione naturalistica e forestazione									
	0,12	0,00	0,00	0,12	0,00	0,13	0,00	0,32	0,30	34,65
9.06	Programma 6: Tutela e valorizzazione delle risorse idriche									
	0,00	0,00	0,00	0,00	0,00	0,00	0,00	0,00	0,00	0,00
9.07	Programma 7: Sviluppo sostenibile territorio montano piccoli Comuni									
	0,00	0,00	0,00	0,00	0,00	0,00	0,00	0,00	0,00	0,00
9.08	Programma 8: Qualità dell'aria e riduzione dell'inquinamento									
	0,00	0,00	0,00	0,00	0,00	0,00	0,00	0,00	0,00	0,00
Missione 9	Totale Sviluppo sostenibile e tutela del territorio e dell'ambiente									
	12,40	0,00	0,00	12,48	0,00	12,18	0,00	15,50	5,42	64,86
Missione 10	Trasporti e diritto alla mobilità									
10.01	Programma 1: Trasporto ferroviario									
	0,00	0,00	0,00	0,00	0,00	0,00	0,00	0,00	0,00	0,00
10.02	Programma 2: Trasporto pubblico locale									
	2,44	0,00	0,00	2,51	0,00	2,58	0,00	1,98	0,00	45,79
10.03	Programma 3: Trasporto per vie d'acqua									
	0,00	0,00	0,00	0,00	0,00	0,00	0,00	0,00	0,00	0,00
10.04	Programma 4: Altre modalità di trasporto									
	0,00	0,00	0,00	0,00	0,00	0,00	0,00	0,00	0,00	0,00
10.05	Programma 5: Viabilità e infrastrutture stradali									
	4,51	0,00	0,00	1,96	0,00	2,01	0,00	9,83	27,03	70,77
Missione 10	Totale Trasporti e diritto alla mobilità									
	6,95	0,00	0,00	4,47	0,00	4,59	0,00	11,81	27,03	58,89
Missione 11	Soccorso civile									
11.01	Programma 1: Sistema di protezione civile									
	0,11	0,00	0,00	0,11	0,00	0,11	0,00	0,08	0,00	27,15
11.02	Programma 2: Interventi a seguito di calamità naturali									
	0,00	0,00	0,00	0,00	0,00	0,00	0,00	0,00	0,00	0,00

INDICATORI ANALITICI COMPOSIZIONE DELLE SPESE PER MISSIONI E PROGRAMMI

MISSIONI E PROGR.	BILANCIO DI PREVISIONE ESERCIZI 2025, 2026, 2027 (dati percentuali)							MEDIA TRE RENDICONTI PRECEDENTI (O DI PRECONSUNTIVO DISPONIBILE) (dati percentuali)		
	Esercizio 2025			Esercizio 2026		Esercizio 2027		Incidenza Missione / Programma:	di cui incidenza FPV:	Capacità di pagamento:
	Incidenza Missione / Programma: Previsioni stanziamento / totale previsioni missioni	di cui incidenza FPV: Previsioni stanziamento FPV / Previsione FPV totale	Capacità di pagamento: Previsioni cassa / (previsioni competenza - FPV + residui)	Incidenza Missione / Programma: Previsioni stanziamento / totale previsioni missioni	di cui incidenza FPV: Previsioni stanziamento FPV / Previsione FPV totale	Incidenza Missione / Programma: Previsioni stanziamento / totale previsioni missioni	di cui incidenza FPV: Previsioni stanziamento FPV / Previsione FPV totale			
Missione 11	Totale Soccorso civile									
	0,11	0,00	0,00	0,11	0,00	0,11	0,00	0,08	0,00	27,15
Missione 12	Diritti sociali, politiche sociali e famiglia									
12.01	Programma 1: Interventi per l'infanzia e i minori e per asili nido									
	3,44	0,00	0,00	3,52	0,00	3,62	0,00	1,55	0,00	69,47
12.02	Programma 2: Interventi per la disabilità									
	1,25	0,00	0,00	1,28	0,00	1,32	0,00	1,28	0,00	78,56
12.03	Programma 3: Interventi per gli anziani									
	0,30	0,00	0,00	0,31	0,00	0,32	0,00	0,31	0,00	71,28
12.04	Programma 4: Interventi per soggetti a rischio di esclusione sociale									
	0,49	0,00	0,00	0,50	0,00	0,51	0,00	0,38	0,02	92,90
12.05	Programma 5: Interventi per le famiglie									
	0,99	0,00	0,00	1,01	0,00	1,04	0,00	0,89	0,00	68,69
12.06	Programma 6: Interventi per il diritto alla casa									
	0,00	0,00	0,00	0,00	0,00	0,00	0,00	0,00	0,00	0,00
12.07	Programma 7: Programmazione e governo della rete dei servizi sociosanitari e sociali									
	0,11	0,00	0,00	0,11	0,00	0,12	0,00	0,17	0,00	75,41
12.08	Programma 8: Cooperazione e associazionismo									
	0,00	0,00	0,00	0,00	0,00	0,00	0,00	0,00	0,00	100,00
12.09	Programma 9: Servizio necroscopico e cimiteriale									
	0,51	0,00	0,00	0,53	0,00	0,54	0,00	0,55	0,01	80,67
Missione 12	Totale Diritti sociali, politiche sociali e famiglia									
	7,09	0,00	0,00	7,27	0,00	7,48	0,00	5,13	0,03	74,18
Missione 13	Tutela della salute									
13.01	Programma 1: Servizio sanitario regionale - finanziamento ordinario corrente per la garanzia dei LEA									
	0,00	0,00	0,00	0,00	0,00	0,00	0,00	0,00	0,00	0,00
13.02	Programma 2: Servizio sanitario regionale - finanziamento aggiuntivo corrente per livelli di assistenza superiori ai LEA									
	0,00	0,00	0,00	0,00	0,00	0,00	0,00	0,00	0,00	0,00
13.03	Programma 3: Servizio sanitario regionale - finanziamento aggiuntivo corrente per la copertura dello squilibrio di bilancio corrente									
	0,00	0,00	0,00	0,00	0,00	0,00	0,00	0,00	0,00	0,00
13.04	Programma 4: Servizio sanitario regionale - ripiano di disavanzi sanitari relativi ad esercizi pregressi									
	0,00	0,00	0,00	0,00	0,00	0,00	0,00	0,00	0,00	0,00
13.05	Programma 5: Servizio sanitario regionale - investimenti sanitari									
	0,00	0,00	0,00	0,00	0,00	0,00	0,00	0,00	0,00	0,00
13.06	Programma 6: Servizio sanitario regionale - restituzione maggiori gettiti SSN									
	0,00	0,00	0,00	0,00	0,00	0,00	0,00	0,00	0,00	0,00
13.07	Programma 7: Ulteriori spese in materia sanitaria									
	0,00	0,00	0,00	0,00	0,00	0,00	0,00	0,00	0,00	0,00
Missione 13	Totale Tutela della salute									
	0,00	0,00	0,00	0,00	0,00	0,00	0,00	0,00	0,00	0,00

INDICATORI ANALITICI COMPOSIZIONE DELLE SPESE PER MISSIONI E PROGRAMMI

MISSIONI E PROGR.	BILANCIO DI PREVISIONE ESERCIZI 2025, 2026, 2027 (dati percentuali)							MEDIA TRE RENDICONTI PRECEDENTI (O DI PRECONSUNTIVO DISPONIBILE) (dati percentuali)			
	Esercizio 2025			Esercizio 2026		Esercizio 2027		Incidenza Missione / Programma:	di cui incidenza FPV:	Capacità di pagamento:	
	Incidenza Missione / Programma: Previsioni stanziamento / totale previsioni missioni	di cui incidenza FPV: Previsioni stanziamento FPV / Previsione FPV totale	Capacità di pagamento: Previsioni cassa / (previsioni competenza - FPV + residui)	Incidenza Missione / Programma: Previsioni stanziamento / totale previsioni missioni	di cui incidenza FPV: Previsioni stanziamento FPV / Previsione FPV totale	Incidenza Missione / Programma: Previsioni stanziamento / totale previsioni missioni	di cui incidenza FPV: Previsioni stanziamento FPV / Previsione FPV totale				Media (Impegni + FPV) / Media (Totale impegni + Totale FPV)
Missione 14	Sviluppo economico e competitività										
14.01	Programma 1: Industria PMI e Artigianato										
	0,00	0,00	0,00	0,00	0,00	0,00	0,00	0,00	0,00	0,00	100,00
14.02	Programma 2: Commercio - reti distributive - tutela dei consumatori										
	0,00	0,00	0,00	0,00	0,00	0,00	0,00	0,02	0,00	0,00	
14.03	Programma 3: Ricerca e innovazione										
	0,00	0,00	0,00	0,00	0,00	0,00	0,00	0,00	0,00	0,00	
14.04	Programma 4: Reti e altri servizi di pubblica utilità										
	0,00	0,00	0,00	0,00	0,00	0,00	0,00	0,01	0,00	0,00	
Missione 14	Totale Sviluppo economico e competitività										
	0,00	0,00	0,00	0,00	0,00	0,00	0,00	0,03	0,00	26,05	
Missione 15	Politiche per il lavoro e la formazione professionale										
15.01	Programma 1: Servizi per lo sviluppo del mercato del lavoro										
	0,00	0,00	0,00	0,00	0,00	0,00	0,00	0,00	0,00	0,00	
15.02	Programma 2: Formazione professionale										
	0,00	0,00	0,00	0,00	0,00	0,00	0,00	0,00	0,00	0,00	
15.03	Programma 3: Sostegno all'occupazione										
	0,00	0,00	0,00	0,00	0,00	0,00	0,00	0,00	0,00	0,00	
Missione 15	Totale Politiche per il lavoro e la formazione professionale										
	0,00	0,00	0,00	0,00	0,00	0,00	0,00	0,00	0,00	0,00	
Missione 16	Agricoltura, politiche agroalimentari e pesca										
16.01	Programma 1: Sviluppo del settore agricolo e del sistema agroalimentare										
	0,00	0,00	0,00	0,00	0,00	0,00	0,00	0,00	0,00	0,00	
16.02	Programma 2: Caccia e pesca										
	0,00	0,00	0,00	0,00	0,00	0,00	0,00	0,00	0,00	0,00	
Missione 16	Totale Agricoltura, politiche agroalimentari e pesca										
	0,00	0,00	0,00	0,00	0,00	0,00	0,00	0,00	0,00	0,00	
Missione 17	Energia e diversificazione delle fonti energetiche										
17.01	Programma 1: Fonti energetiche										
	0,00	0,00	0,00	0,00	0,00	0,00	0,00	0,00	0,00	0,00	
Missione 17	Totale Energia e diversificazione delle fonti energetiche										
	0,00	0,00	0,00	0,00	0,00	0,00	0,00	0,00	0,00	0,00	
Missione 18	Relazioni con le altre autonomie territoriali e locali										
18.01	Programma 1: Relazioni finanziarie con le altre autonomie territoriali										
	0,00	0,00	0,00	0,00	0,00	0,00	0,00	0,00	0,00	0,00	
Missione 18	Totale Relazioni con le altre autonomie territoriali e locali										
	0,00	0,00	0,00	0,00	0,00	0,00	0,00	0,00	0,00	0,00	
Missione 19	Relazioni internazionali										

INDICATORI ANALITICI COMPOSIZIONE DELLE SPESE PER MISSIONI E PROGRAMMI

MISSIONI E PROGR.	BILANCIO DI PREVISIONE ESERCIZI 2025, 2026, 2027 (dati percentuali)							MEDIA TRE RENDICONTI PRECEDENTI (O DI PRECONSUNTIVO DISPONIBILE) (dati percentuali)			
	Esercizio 2025			Esercizio 2026		Esercizio 2027		Incidenza Missione / Programma:	di cui incidenza FPV:	Capacità di pagamento:	
	Incidenza Missione / Programma: Previsioni stanziamento / totale previsioni missioni	di cui incidenza FPV: Previsioni stanziamento FPV / Previsione FPV totale	Capacità di pagamento: Previsioni cassa / (previsioni competenza - FPV + residui)	Incidenza Missione / Programma: Previsioni stanziamento / totale previsioni missioni	di cui incidenza FPV: Previsioni stanziamento FPV / Previsione FPV totale	Incidenza Missione / Programma: Previsioni stanziamento / totale previsioni missioni	di cui incidenza FPV: Previsioni stanziamento FPV / Previsione FPV totale				
19.01	Programma 1: Relazioni internazionali e Cooperazione allo sviluppo										
	0,00	0,00	0,00	0,00	0,00	0,00	0,00	0,00	0,00	0,00	
Missione 19	Totale Relazioni internazionali										
	0,00	0,00	0,00	0,00	0,00	0,00	0,00	0,00	0,00	0,00	
Missione 20	Fondi e accantonamenti										
20.01	Programma 1: Fondo di riserva										
	0,15	0,00	0,00	0,15	0,00	0,15	0,00	0,00	0,00	0,00	
20.02	Programma 2: Fondo crediti di dubbia esigibilità										
	7,63	0,00	0,00	7,81	0,00	8,03	0,00	0,00	0,00	0,00	
20.03	Programma 3: Altri Fondi										
	0,10	0,00	0,00	0,10	0,00	0,11	0,00	0,00	0,00	0,00	
Missione 20	Totale Fondi e accantonamenti										
	7,88	0,00	0,00	8,07	0,00	8,29	0,00	0,00	0,00	0,00	
Missione 50	Debito pubblico										
50.01	Programma 1: Quota interessi ammortamento mutui e prestiti obbligazionari										
	0,00	0,00	0,00	0,00	0,00	0,00	0,00	0,00	0,00	0,00	
50.02	Programma 2: Quota capitale ammortamento mutui e prestiti obbligazionari										
	1,50	0,00	0,00	1,54	0,00	1,58	0,00	2,03	0,00	100,00	
Missione 50	Totale Debito pubblico										
	1,50	0,00	0,00	1,54	0,00	1,58	0,00	2,03	0,00	100,00	
Missione 60	Anticipazioni finanziarie										
60.01	Programma 1: Restituzione anticipazione di tesoreria										
	10,80	0,00	0,00	11,08	0,00	11,38	0,00	0,00	0,00	0,00	
Missione 60	Totale Anticipazioni finanziarie										
	10,80	0,00	0,00	11,08	0,00	11,38	0,00	0,00	0,00	0,00	
Missione 99	Servizi per conto terzi										
99.01	Programma 1: Servizi per conto terzi e Partite di giro										
	33,11	0,00	0,00	33,96	0,00	34,91	0,00	25,94	0,00	94,91	
99.02	Programma 2: Anticipazioni per il finanziamento del sistema sanitario nazionale										
	0,00	0,00	0,00	0,00	0,00	0,00	0,00	0,00	0,00	0,00	
Missione 99	Totale Servizi per conto terzi										
	33,11	0,00	0,00	33,96	0,00	34,91	0,00	25,94	0,00	94,91	

3.3 ANALISI STRATEGICA DELLE CONDIZIONI INTERNE

3.3.1 Organizzazione e modalita' di gestione dei servizi pubblici locali

Così come prescritto dal punto 8 del Principio contabile n.1, l'analisi strategica dell'ente deve necessariamente prendere le mosse dall'analisi della situazione di fatto, partendo proprio dalle strutture fisiche e dai servizi erogati dall'ente. In particolare, partendo dall'analisi delle strutture esistenti, vengono di seguito brevemente analizzate le modalità di gestione dei servizi pubblici locali.

Sono quindi definiti gli indirizzi generali ed il ruolo degli organismi ed enti strumentali e delle società controllate e partecipate, con riferimento anche alla loro situazione economica e finanziaria, agli obiettivi di servizio e gestionali che devono perseguire e alle procedure di controllo di competenza dell'ente.

Le tabelle che seguono propongono le principali informazioni riguardanti le infrastrutture della nostra comunità, nell'attuale consistenza, distinguendo tra immobili, strutture scolastiche, impianti a rete, aree pubbliche ed attrezzature offerte alla fruizione della collettività.

Immobili

Immobili	Numero	mq
CIMITERO	1	23.000
IMPIANTO SPORTIVO	1	18.500
BIBLIOTECA	1	725
CENTRO ANZIANI	1	360
PROTEZIONE CIVILE	1	200
AVIS	1	90
SEDE POLIZIA LOCALE	1	150
PALAZZO COMUNALE	1	1.230
SEDE COMUNALE PROVVISORIA	1	850
LAVatoi PUBBLICI	5	660
TEATRO COMUNALE	1	300
MUSEO DI GEOFISICA	1	2.199
ECOCENTRO COMUNALE	1	1.700
PARCHEGGIO MULTIPIANO PIAZZA CLAUDIO VILLA	1	3.800
PARCHEGGIO PIAZZA DI VITTORIO	1	1.700
PARCHEGGIO MULTIPIANO PIAZZA VALERIANO GATTA	1	7.700

Strutture scolastiche

Strutture scolastiche di proprietà	Numero	Numero Posti
SCUOLE MATERNE	3	242
SCUOLE ELEMENTARI	3	511
SCUOLE MEDIE	1	219

Reti

Reti	Numero	Km
Rete fognaria		33,00
Depuratore	2	
Servizio idrico integrato		91,83
Punti luce illuminazione pubblica	2.023	54
Rete gas		30,81

Aree Pubbliche

Aree pubbliche	Numero	Kmq
Aree forestali		13,63
Parco Landsberg Am Lech	1	0,01
Parco ex Fortezza	1	0,01
Parco Campi D'Annibale	1	0,03
Giardino Pubblico	1	0,01

Attrezzature

Attrezzature	n°
autoveicoli	3
autoveicoli leasing	2
automezzi	1
computer	50
stampanti e scanner	15
affrancatrice	1
attrezzature gioco istallate nei parchi	9
server	1

I servizi erogati

Al fine di procedere ad una corretta valutazione delle attività programmate con riferimento ai principali servizi per i quali questa amministrazione ha ritenuto di intervenire, nella tabella che segue si riepilogano, per le principali tipologie di servizio, i dati relativi alle erogazioni effettuate nel corso degli ultimi anni e quelli che ci si propone di erogare nel prossimo triennio, distinguendo in base alla modalità di gestione nonché tra quelli in gestione diretta e quelli esternalizzati a soggetti esterni o ad aziende municipalizzate

DENOMINAZIONE DEL SERVIZIO	MODALITA' DI GESTIONE	SOGGETTO GESTORE	SCADENZA AFFIDAMENTO
MENSA SCOLASTICA	AFFIDAMENTO IN CONCESSIONE	DUSSMANN SERVICE SRL	2026
TRASPORTO PUBBLICO LOCALE	APPALTO DI SERVIZI	SCHIAFFINI SRL	2024
TRASPORTI	AFFIDAMENTO IN CONCESSIONE	SCHIAFFINI SRL	2024
SERVIZIO IGIENE URBANA	APPALTO DI SERVIZI	DM TECHNOLOGY SRL	2028
SERVIZIO TRIBUTI	AFFIDAMENTO IN CONCESSIONE	CRESET SPA	2025

3.3.2 Risorse finanziarie dell'Ente

Nel contesto strutturale e legislativo proposto, si inserisce la situazione finanziaria dell'ente. L'analisi strategica, richiede, infatti anche un approfondimento sulla situazione finanziaria del nostro ente così come determinatasi dalle gestioni degli ultimi anni.

Di seguito indichiamo l'andamento delle entrate compreso il trend storico.

ENTRATE						
Descrizione	Trend storico			PREVISIONI ANNO 2025	PREVISIONI ANNO 2026	PREVISIONI ANNO 2027
	2022	2023	2024			
Avanzo	344.761,61	1.195.721,80	342.197,75	225.743,18	229.346,63	229.346,63
Fondo pluriennale vincolato di parte corrente	385.063,18	428.953,31	283.084,35	0,00	0,00	0,00
Fondo pluriennale vincolato in c/capitale	5.955.358,71	7.394.451,70	6.918.767,21	0,00	0,00	0,00
Titolo 1 - Entrate correnti di natura tributaria, contributiva e perequativa	9.769.286,78	10.083.835,19	10.878.962,33	9.975.247,85	9.975.247,85	9.975.247,85
Titolo 2 - Trasferimenti correnti	1.085.985,92	1.619.067,46	1.797.161,34	1.556.787,41	1.556.787,41	1.556.787,41
Titolo 3 - Entrate extratributarie	4.537.936,13	3.911.637,96	3.790.784,85	3.435.086,47	3.388.086,47	3.388.086,47
Titolo 4 - Entrate in conto capitale	9.709.070,00	6.199.105,05	14.248.628,39	1.972.946,00	1.273.000,00	494.000,00
Titolo 5 - Entrate da riduzione di attivita' finanziarie	0,00	0,00	0,00	0,00	0,00	0,00
Titolo 6 - Accensione prestiti	40.784,44	40.784,44	0,00	0,00	0,00	0,00
Titolo 7 - Anticipazioni da istituto tesoriere/cassiere	3.184.784,00	3.192.608,00	3.192.608,00	3.192.608,00	3.192.608,00	3.192.608,00
Titolo 9 - Entrate per conto terzi e partite di giro	29.790.000,00	29.840.000,00	29.790.000,00	9.790.000,00	9.790.000,00	9.790.000,00
TOTALE	64.803.030,77	63.906.164,91	71.242.194,22	30.148.418,91	29.405.076,36	28.626.076,36

3.3.2.1 Entrate

L'attività di ricerca delle fonti di finanziamento, sia per la copertura della spesa corrente che per quella d'investimento, ha costituito, per il passato ed ancor più costituirà per il futuro, il primo momento dell'attività di programmazione del nostro ente.

Rinvio per un approfondimento alla sezione operativa del presente documento, in questa parte si evidenzia l'andamento storico e prospettico delle entrate nel periodo.

Si specifica che per il trend storico sono stati riportati i dati dei rendiconto approvati. Per gli anni corrente e successivi si riferiscono ai dati previsionali.

ENTRATE						
Descrizione	Trend storico			PREVISIONI ANNO 2025	PREVISIONI ANNO 2026	PREVISIONI ANNO 2027
	2022	2023	2024			
Avanzo	344.761,61	1.195.721,80	342.197,75	225.743,18	229.346,63	229.346,63
Fondo pluriennale vincolato di parte corrente	385.063,18	428.953,31	283.084,35	0,00	0,00	0,00
Fondo pluriennale vincolato in c/capitale	5.955.358,71	7.394.451,70	6.918.767,21	0,00	0,00	0,00
Titolo 1 - Entrate correnti di natura tributaria, contributiva e perequativa	9.769.286,78	10.083.835,19	10.878.962,33	9.975.247,85	9.975.247,85	9.975.247,85
Titolo 2 - Trasferimenti correnti	1.085.985,92	1.619.067,46	1.797.161,34	1.556.787,41	1.556.787,41	1.556.787,41
Titolo 3 - Entrate extratributarie	4.537.936,13	3.911.637,96	3.790.784,85	3.435.086,47	3.388.086,47	3.388.086,47
Titolo 4 - Entrate in conto capitale	9.709.070,00	6.199.105,05	14.248.628,39	1.972.946,00	1.273.000,00	494.000,00
Titolo 5 - Entrate da riduzione di attività finanziarie	0,00	0,00	0,00	0,00	0,00	0,00
Titolo 6 - Accensione prestiti	40.784,44	40.784,44	0,00	0,00	0,00	0,00
Titolo 7 - Anticipazioni da istituto tesoriere/cassiere	3.184.784,00	3.192.608,00	3.192.608,00	3.192.608,00	3.192.608,00	3.192.608,00
Titolo 9 - Entrate per conto terzi e partite di giro	29.790.000,00	29.840.000,00	29.790.000,00	9.790.000,00	9.790.000,00	9.790.000,00
TOTALE	64.803.030,77	63.906.164,91	71.242.194,22	30.148.418,91	29.405.076,36	28.626.076,36

3.3.2.2 Quadro Generale riassuntivo

Il quadro generale riassuntivo dà un visione d'insieme, per titoli degli equilibri in termini di competenza e di cassa

ENTRATE	CASSA 2025	COMPETENZA 2025	COMPETENZA 2026	COMPETENZA 2027	SPESE	CASSA 2025	COMPETENZA 2025	COMPETENZA 2026	COMPETENZA 2027
Fondo di cassa all'inizio dell'esercizio	0,00								
Utilizzo avanzo di amministrazione		225.743,18	229.346,63	229.346,63	Disavanzo di amministrazione		579.364,86	579.364,86	579.364,86
Fondo pluriennale vincolato		0,00	0,00	0,00					
Titolo 1 - Entrate correnti di natura	24.474.820,67	9.975.247,85	9.975.247,85	9.975.247,85	Titolo 1 - Spese correnti	16.354.252,01	14.191.221,96	14.156.591,41	14.156.591,41
Titolo 2 - Trasferimenti correnti	2.238.850,77	1.556.787,41	1.556.787,41	1.556.787,41	- di cui fondo pluriennale vincolato		0,00	0,00	0,00
Titolo 3 - Entrate extratributarie	12.925.667,23	3.435.086,47	3.388.086,47	3.388.086,47					
Titolo 4 - Entrate in conto capitale	15.760.943,16	1.972.946,00	1.273.000,00	494.000,00	Titolo 2 - Spese in conto capitale	21.438.642,83	1.951.712,00	1.243.000,00	464.000,00
					- di cui fondo pluriennale		0,00	0,00	0,00
Titolo 5 - Entrate da riduzione di attività finanziarie	0,00	0,00	0,00	0,00	Titolo 3 - Spese per incremento di attività finanziarie	0,00	0,00	0,00	0,00
					- di cui fondo pluriennale		0,00	0,00	0,00
Totale entrate finali	55.400.281,83	16.940.067,73	16.193.121,73	15.414.121,73	Totale spese finali	37.792.894,84	16.142.933,96	15.399.591,41	14.620.591,41
Titolo 6 - Accensione di prestiti	11.226,25	0,00	0,00	0,00	Titolo 4 - Rimborso di prestiti	443.512,09	443.512,09	443.512,09	443.512,09
Titolo 7 - Anticipazioni da istituto tesoriere/cassiere	3.192.608,00	3.192.608,00	3.192.608,00	3.192.608,00	Titolo 5 - Chiusura Anticipazioni da istituto tesoriere/cassiere	3.192.608,00	3.192.608,00	3.192.608,00	3.192.608,00
Titolo 9 - Entrate per conto di terzi e partite di giro	10.155.652,07	9.790.000,00	9.790.000,00	9.790.000,00	Titolo 7 - Spese per conto terzi e partite di giro	9.966.622,44	9.790.000,00	9.790.000,00	9.790.000,00
Totale Titoli	68.759.768,15	29.922.675,73	29.175.729,73	28.396.729,73	Totale Titoli	51.395.637,37	29.569.054,05	28.825.711,50	28.046.711,50
Fondo di cassa finale presunto alla fine dell'esercizio	17.364.130,78								
TOTALE COMPLESSIVO ENTRATE	68.759.768,15	30.148.418,91	29.405.076,36	28.626.076,36	TOTALE COMPLESSIVO	51.395.637,37	30.148.418,91	29.405.076,36	28.626.076,36

3.3.3 Prospetto dimostrativo vincoli di indebitamento

Le scelte dell'Amministrazione in termini di investimenti ad esempio possono essere subordinate alla verifica della capacità di indebitamento.

Di seguito il prospetto della capacità di indebitamento dell'ente.

VINCOLI DI INDEBITAMENTO				
ENTRATE RELATIVE AI PRIMI TRE TITOLI DELLE ENTRATE (rendiconto penultimo anno precedente quello in cui viene prevista l'assunzione dei mutui), ex art. 204, c. 1 del D.L.gs. N. 267/2000		COMPETENZA ANNO 2025	COMPETENZA ANNO 2026	COMPETENZA ANNO 2027
1) Entrate correnti di natura tributaria, contributiva e perequativa (Titolo I)	(+)	8.920.559,21	8.920.559,21	8.920.559,21
2) Trasferimenti correnti (titolo II)	(+)	1.228.108,87	1.228.108,87	1.228.108,87
3) Entrate extratributarie (titolo III)	(+)	2.154.222,70	2.154.222,70	2.154.222,70
TOTALE ENTRATE PRIMI TRE TITOLI		12.302.890,78	12.302.890,78	12.302.890,78
SPESA ANNUALE PER RATE MUTUI/OBBLIGAZIONI				
Livello massimo di spesa annuale	(+)	1.230.289,08	1.230.289,08	1.230.289,08
Ammontare interessi per mutui, prestiti obbligazionari, aperture di credito e garanzie di cui all'articolo 207 del TUEL autorizzati fino al 31/12/2024	(-)	233.675,38	233.675,38	233.675,38
Ammontare interessi per mutui, prestiti obbligazionari, aperture di credito e garanzie di cui all'articolo 207 del TUEL autorizzati nell'esercizio in corso	(-)	0,00	0,00	0,00
Contributi contributi erariali in c/interessi su mutui	(+)	0,00	0,00	0,00
Ammontare interessi riguardanti debiti espressamente esclusi dai limiti di indebitamento	(+)	0,00	0,00	0,00
Ammontare disponibile per nuovi interessi		996.613,70	996.613,70	996.613,70
TOTALE DEBITO CONTRATTO				
Debito contratto al 31/12/2024	(+)	10.336.450,02	9.892.937,93	9.449.425,84
Debito autorizzato nell'esercizio in corso	(+)	0,00	0,00	0,00
TOTALE DEBITO DELL'ENTE		10.336.450,02	9.892.937,93	9.449.425,84
DEBITO POTENZIALE				
Garanzie principali o sussidiarie prestate dall'Ente a favore di altre Amministrazioni pubbliche e di altri soggetti		0,00	0,00	0,00
di cui, garanzie per le quali è stato costituito accantonamento		0,00	0,00	0,00
Garanzie che concorrono al limite di indebitamento		0,00	0,00	0,00

3.4 OBIETTIVI STRATEGICI DELL'ENTE

3.4.1 Analisi degli obiettivi per missioni

L'individuazione degli obiettivi strategici consegue a un processo conoscitivo di analisi strategica delle condizioni esterne all'ente e di quelle interne, sia in termini attuali che prospettici e alla definizione di indirizzi generali di natura strategica.

Pertanto, alla luce delle considerazioni fin qui svolte ed in riferimento alle previsioni di cui al punto 8.1 del Principio contabile n.1, si riportano, nelle tabelle seguenti, per ogni missione di bilancio, gli obiettivi strategici che questa amministrazione intende perseguire entro la fine del mandato; azioni e progetti indicati all'interno delle Linee Programmatiche 2023 - 2028, approvate con deliberazione di Consiglio Comunale n. 10 del 27/07/2023 ai sensi dell'art. 2 dello Statuto Comunale.

3.4.1.1 Missione 01 - Servizi istituzionali, generali e di gestione

Descrizione:

Rientrano in questa missione le attività di Amministrazione e funzionamento dei servizi generali, dei servizi statistici e informativi, delle attività per lo sviluppo dell'ente in una ottica di governance e partenariato e per la comunicazione istituzionale.

Amministrazione, funzionamento e supporto agli organi esecutivi e legislativi. Amministrazione e funzionamento dei servizi di pianificazione economica in generale e delle attività per gli affari e i servizi finanziari e fiscali. Sviluppo e gestione delle politiche per il personale.

Interventi che rientrano nell'ambito della politica regionale unitaria di carattere generale e di assistenza tecnica.

MISSIONE 1							
TITOLO	Trend storico				PREVISIONI ANNO 2025	PREVISIONI ANNO 2026	PREVISIONI ANNO 2027
	2022	2023	2024				
Titolo 1	4.229.153,62	5.047.129,79	4.315.420,93		3.742.854,45	3.752.354,45	3.752.354,45
Spese correnti				<i>di cui imp.</i>	80.941,77	36.634,16	0,00
				<i>di cui FPV</i>	0,00	0,00	0,00
				cassa	5.174.975,91		
Titolo 2	5.623.929,41	5.434.880,38	6.672.761,25		580.000,00	580.000,00	80.000,00
Spese in conto capitale				<i>di cui imp.</i>	0,00	0,00	0,00
				<i>di cui FPV</i>	0,00	0,00	0,00
				cassa	7.012.306,89		
Titolo 3	0,00	0,00	0,00		0,00	0,00	0,00
Spese per incremento di attività finanziarie				<i>di cui imp.</i>	0,00	0,00	0,00
				<i>di cui FPV</i>	0,00	0,00	0,00
				cassa	0,00		
TOTALE MISSIONE 1	9.853.083,03	10.482.010,17	10.988.182,18		4.322.854,45	4.332.354,45	3.832.354,45
				<i>di cui imp.</i>	80.941,77	36.634,16	0,00
				<i>di cui FPV</i>	0,00	0,00	0,00
				cassa	12.187.282,80		

3.4.1.2 Missione 02 - Giustizia

Descrizione:

Rientrano in questa missione le attività di Amministrazione, funzionamento per il supporto tecnico, amministrativo e gestionale per gli acquisti, i servizi e le manutenzioni di competenza locale necessari al funzionamento e mantenimento degli Uffici giudiziari cittadini e delle case circondariali. Interventi che rientrano nell'ambito della politica regionale unitaria in materia di giustizia.

MISSIONE 2							
TITOLO	Trend storico				PREVISIONI ANNO 2025	PREVISIONI ANNO 2026	PREVISIONI ANNO 2027
	2022	2023	2024				
Titolo 1	0,00	0,00	0,00		0,00	0,00	0,00
Spese correnti				<i>di cui imp.</i>	0,00	0,00	0,00
				<i>di cui FPV</i>	0,00	0,00	0,00
				cassa	0,00		
Titolo 2	0,00	0,00	0,00		0,00	0,00	0,00
Spese in conto capitale				<i>di cui imp.</i>	0,00	0,00	0,00
				<i>di cui FPV</i>	0,00	0,00	0,00
				cassa	0,00		
TOTALE MISSIONE 2	0,00	0,00	0,00	<i>di cui imp.</i>	0,00	0,00	0,00
				<i>di cui FPV</i>	0,00	0,00	0,00
				cassa	0,00		

3.4.1.3 Missione 03 - Ordine pubblico e sicurezza

Descrizione:

Rientrano in questa missione le attività di Amministrazione e funzionamento delle attività collegate all'ordine pubblico e alla sicurezza a livello locale, alla polizia locale, commerciale e amministrativa. Sono incluse le attività di supporto alla programmazione, al coordinamento e al monitoraggio delle relative politiche. Sono comprese anche le attività in forma di collaborazione con altre forze di polizia presenti sul territorio. Interventi che rientrano nell'ambito della politica regionale unitaria in materia di ordine pubblico e sicurezza.

MISSIONE 3							
TITOLO	Trend storico				PREVISIONI ANNO 2025	PREVISIONI ANNO 2026	PREVISIONI ANNO 2027
	2022	2023	2024				
Titolo 1	755.375,35	816.218,31	838.903,47		818.903,47	817.403,47	817.403,47
Spese correnti				<i>di cui imp.</i>	0,00	0,00	0,00
				<i>di cui FPV</i>	0,00	0,00	0,00
				cassa	1.051.856,05		
Titolo 2	0,00	0,00	0,00		0,00	0,00	0,00
Spese in conto capitale				<i>di cui imp.</i>	0,00	0,00	0,00
				<i>di cui FPV</i>	0,00	0,00	0,00
				cassa	319.545,64		
Titolo 3	0,00	0,00	0,00		0,00	0,00	0,00
Spese per incremento di attività finanziarie				<i>di cui imp.</i>	0,00	0,00	0,00
				<i>di cui FPV</i>	0,00	0,00	0,00
				cassa	0,00		
TOTALE MISSIONE 3	755.375,35	816.218,31	838.903,47		818.903,47	817.403,47	817.403,47
				<i>di cui imp.</i>	0,00	0,00	0,00
				<i>di cui FPV</i>	0,00	0,00	0,00
				cassa	1.371.401,69		

3.4.1.4 Missione 04 - Istruzione e diritto allo studio

Descrizione:

Rientrano in questa missione le attività di Amministrazione, funzionamento ed erogazione di istruzione di qualunque ordine e grado per l'obbligo formativo e dei servizi connessi (quali assistenza scolastica, trasporto e refezione), ivi inclusi gli interventi per l'edilizia scolastica e l'edilizia residenziale per il diritto allo studio. Sono incluse le attività di supporto alla programmazione, al coordinamento e al monitoraggio delle politiche per l'istruzione. Interventi che rientrano nell'ambito della politica regionale unitaria in materia di istruzione e diritto allo studio.

MISSIONE 4							
TITOLO	Trend storico				PREVISIONI ANNO 2025	PREVISIONI ANNO 2026	PREVISIONI ANNO 2027
	2022	2023	2024				
Titolo 1	403.607,84	490.572,04	413.179,12		403.130,24	402.630,24	402.630,24
Spese correnti				<i>di cui imp.</i>	0,00	0,00	0,00
				<i>di cui FPV</i>	0,00	0,00	0,00
				cassa	755.788,31		
Titolo 2	2.727.772,54	983.655,11	4.320.902,39		0,00	0,00	0,00
Spese in conto capitale				<i>di cui imp.</i>	0,00	0,00	0,00
				<i>di cui FPV</i>	0,00	0,00	0,00
				cassa	4.031.266,42		
Titolo 3	0,00	0,00	0,00		0,00	0,00	0,00
Spese per incremento di attività finanziarie				<i>di cui imp.</i>	0,00	0,00	0,00
				<i>di cui FPV</i>	0,00	0,00	0,00
				cassa	0,00		
TOTALE MISSIONE 4	3.131.380,38	1.474.227,15	4.734.081,51		403.130,24	402.630,24	402.630,24
				<i>di cui imp.</i>	0,00	0,00	0,00
				<i>di cui FPV</i>	0,00	0,00	0,00
				cassa	4.787.054,73		

3.4.1.5 Missione 05 - Tutela e valorizzazione dei beni e attivita' culturali

Descrizione:

Rientrano in questa missione le attività di Amministrazione e funzionamento delle attività di tutela e sostegno, di ristrutturazione e manutenzione dei beni di interesse storico, artistico e culturale e del patrimonio archeologico e architettonico.

Amministrazione, funzionamento ed erogazione di servizi culturali e di sostegno alle strutture e alle attività culturali non finalizzate al turismo. Sono incluse le attività di supporto alla programmazione, al coordinamento e al monitoraggio delle relative politiche.

Interventi che rientrano nell'ambito della politica regionale unitaria in materia di tutela e valorizzazione dei beni e delle attività culturali.

MISSIONE 5							
TITOLO	Trend storico				PREVISIONI ANNO 2025	PREVISIONI ANNO 2026	PREVISIONI ANNO 2027
	2022	2023	2024				
Titolo 1	54.077,85	96.358,55	66.211,20		66.146,35	66.146,35	66.146,35
Spese correnti				<i>di cui imp.</i>	0,00	0,00	0,00
				<i>di cui FPV</i>	0,00	0,00	0,00
				cassa	90.396,35		
Titolo 2	0,00	0,00	0,00		0,00	0,00	0,00
Spese in conto capitale				<i>di cui imp.</i>	0,00	0,00	0,00
				<i>di cui FPV</i>	0,00	0,00	0,00
				cassa	0,00		
Titolo 3	0,00	0,00	0,00		0,00	0,00	0,00
Spese per incremento di attività finanziarie				<i>di cui imp.</i>	0,00	0,00	0,00
				<i>di cui FPV</i>	0,00	0,00	0,00
				cassa	0,00		
TOTALE MISSIONE 5	54.077,85	96.358,55	66.211,20	<i>di cui imp.</i>	0,00	0,00	0,00
				<i>di cui FPV</i>	0,00	0,00	0,00
				cassa	90.396,35		

3.4.1.6 Missione 06 - Politiche giovanili, sport e tempo libero

Descrizione:

Rientrano in questa missione le attività di Amministrazione e funzionamento di attività sportive, ricreative e per i giovani, incluse la fornitura di servizi sportivi e ricreativi, le misure di sostegno alle strutture per la pratica dello sport o per eventi sportivi e ricreativi e le misure di supporto alla programmazione, al coordinamento e al monitoraggio delle relative politiche. Interventi che rientrano nell'ambito della politica regionale unitaria in materia di politiche giovanili, per lo sport e il tempo libero.

MISSIONE 6							
TITOLO	Trend storico				PREVISIONI ANNO 2025	PREVISIONI ANNO 2026	PREVISIONI ANNO 2027
	2022	2023	2024				
Titolo 1	24.524,61	23.831,90	21.632,73		20.780,93	20.780,93	20.780,93
Spese correnti				<i>di cui imp.</i>	0,00	0,00	0,00
				<i>di cui FPV</i>	0,00	0,00	0,00
				cassa	43.339,67		
Titolo 2	2.065.000,00	1.175.988,09	2.648.873,60		100.000,00	99.000,00	0,00
Spese in conto capitale				<i>di cui imp.</i>	0,00	0,00	0,00
				<i>di cui FPV</i>	0,00	0,00	0,00
				cassa	2.836.667,69		
Titolo 3	0,00	0,00	0,00		0,00	0,00	0,00
Spese per incremento di attività finanziarie				<i>di cui imp.</i>	0,00	0,00	0,00
				<i>di cui FPV</i>	0,00	0,00	0,00
				cassa	0,00		
TOTALE MISSIONE 6	2.089.524,61	1.199.819,99	2.670.506,33		120.780,93	119.780,93	20.780,93
				<i>di cui imp.</i>	0,00	0,00	0,00
				<i>di cui FPV</i>	0,00	0,00	0,00
				cassa	2.880.007,36		

3.4.1.7 Missione 07 - Turismo

Descrizione:

Rientrano in questa missione le attività di Amministrazione e funzionamento delle attività e dei servizi relativi al turismo e per la promozione e lo sviluppo del turismo sul territorio, ivi incluse le attività di supporto alla programmazione, al coordinamento e al monitoraggio delle relative politiche. Interventi che rientrano nell'ambito della politica regionale unitaria in materia di turismo.

MISSIONE 7							
TITOLO	Trend storico				PREVISIONI ANNO 2025	PREVISIONI ANNO 2026	PREVISIONI ANNO 2027
	2022	2023	2024				
Titolo 1	140.481,95	190.330,57	39.986,62		19.986,62	19.986,62	19.986,62
Spese correnti				<i>di cui imp.</i>	0,00	0,00	0,00
				<i>di cui FPV</i>	0,00	0,00	0,00
				cassa	53.589,10		
Titolo 2	0,00	0,00	0,00		0,00	0,00	0,00
Spese in conto capitale				<i>di cui imp.</i>	0,00	0,00	0,00
				<i>di cui FPV</i>	0,00	0,00	0,00
				cassa	0,00		
Titolo 3	0,00	0,00	0,00		0,00	0,00	0,00
Spese per incremento di attività finanziarie				<i>di cui imp.</i>	0,00	0,00	0,00
				<i>di cui FPV</i>	0,00	0,00	0,00
				cassa	0,00		
TOTALE MISSIONE 7	140.481,95	190.330,57	39.986,62		19.986,62	19.986,62	19.986,62
				<i>di cui imp.</i>	0,00	0,00	0,00
				<i>di cui FPV</i>	0,00	0,00	0,00
				cassa	53.589,10		

3.4.1.8 Missione 08 - Assetto del territorio ed edilizia abitativa

Descrizione:

Rientrano in questa missione le attività di Amministrazione, funzionamento e fornitura dei servizi e delle attività relativi alla pianificazione e alla gestione del territorio e per la casa, ivi incluse le attività di supporto alla programmazione, al coordinamento e al monitoraggio delle relative politiche. Interventi che rientrano nell'ambito della politica regionale unitaria in materia di assetto del territorio e di edilizia abitativa.

MISSIONE 8							
TITOLO	Trend storico				PREVISIONI ANNO 2025	PREVISIONI ANNO 2026	PREVISIONI ANNO 2027
	2022	2023	2024				
Titolo 1	8.190,00	42.686,43	63.890,00		39.734,00	3.500,00	3.500,00
Spese correnti				<i>di cui imp.</i>	0,00	0,00	0,00
				<i>di cui FPV</i>	0,00	0,00	0,00
				cassa	57.497,49		
Titolo 2	637.676,57	428.309,59	673.995,59		169.842,00	300.000,00	300.000,00
Spese in conto capitale				<i>di cui imp.</i>	0,00	0,00	0,00
				<i>di cui FPV</i>	0,00	0,00	0,00
				cassa	879.909,91		
Titolo 3	0,00	0,00	0,00		0,00	0,00	0,00
Spese per incremento di attività finanziarie				<i>di cui imp.</i>	0,00	0,00	0,00
				<i>di cui FPV</i>	0,00	0,00	0,00
				cassa	0,00		
TOTALE MISSIONE 8	645.866,57	470.996,02	737.885,59		209.576,00	303.500,00	303.500,00
				<i>di cui imp.</i>	0,00	0,00	0,00
				<i>di cui FPV</i>	0,00	0,00	0,00
				cassa	937.407,40		

3.4.1.9 Missione 09 - Sviluppo sostenibile e tutela del territorio e dell'ambiente

Descrizione:

Rientrano in questa missione le attività di Amministrazione e funzionamento delle attività e dei servizi connessi alla tutela dell'ambiente, del territorio, delle risorse naturali e delle biodiversità, di difesa del suolo e dall'inquinamento del suolo, dell'acqua e dell'aria.

Amministrazione, funzionamento e fornitura dei servizi inerenti l'igiene ambientale, lo smaltimento dei rifiuti e la gestione del servizio idrico. Sono incluse le attività di supporto alla programmazione, al coordinamento e al monitoraggio delle relative politiche. Interventi che rientrano nell'ambito della politica regionale unitaria in materia di sviluppo sostenibile e tutela del territorio e dell'ambiente.

MISSIONE 9						
TITOLO	Trend storico			PREVISIONI ANNO 2025	PREVISIONI ANNO 2026	PREVISIONI ANNO 2027
	2022	2023	2024			
Titolo 1	3.022.103,65	2.926.710,86	3.278.097,08	3.332.305,98	3.332.605,98	3.332.605,98
Spese correnti				<i>di cui imp.</i> 5.368,00	5.368,00	0,00
				<i>di cui FPV</i> 0,00	0,00	0,00
				cassa 4.015.656,25		
Titolo 2	837.154,00	1.389.168,33	891.511,54	333.870,00	264.000,00	84.000,00
Spese in conto capitale				<i>di cui imp.</i> 0,00	0,00	0,00
				<i>di cui FPV</i> 0,00	0,00	0,00
				cassa 1.377.751,52		
Titolo 3	0,00	0,00	0,00	0,00	0,00	0,00
Spese per incremento di attività finanziarie				<i>di cui imp.</i> 0,00	0,00	0,00
				<i>di cui FPV</i> 0,00	0,00	0,00
				cassa 0,00		
TOTALE MISSIONE 9	3.859.257,65	4.315.879,19	4.169.608,62	3.666.175,98	3.596.605,98	3.416.605,98
				<i>di cui imp.</i> 5.368,00	5.368,00	0,00
				<i>di cui FPV</i> 0,00	0,00	0,00
				cassa 5.393.407,77		

3.4.1.10 Missione 10 - Trasporti e diritto alla mobilità'

Descrizione:

Rientrano in questa missione le attività di Amministrazione, funzionamento e regolamentazione delle attività inerenti la pianificazione, la gestione e l'erogazione di servizi relativi alla mobilità sul territorio. Sono incluse le attività di supporto alla programmazione, al coordinamento e al monitoraggio delle relative politiche. Interventi che rientrano nell'ambito della politica regionale unitaria in materia di trasporto e diritto alla mobilità.

MISSIONE 10							
TITOLO	Trend storico				PREVISIONI ANNO 2025	PREVISIONI ANNO 2026	PREVISIONI ANNO 2027
	2022	2023	2024				
Titolo 1	1.509.435,28	1.319.354,33	1.329.229,07		1.287.769,12	1.287.769,12	1.287.769,12
Spese correnti				<i>di cui imp.</i>	0,00	0,00	0,00
				<i>di cui FPV</i>	0,00	0,00	0,00
				cassa	1.962.399,97		
Titolo 2	4.184.033,36	4.210.928,25	6.048.334,23		768.000,00	0,00	0,00
Spese in conto capitale				<i>di cui imp.</i>	0,00	0,00	0,00
				<i>di cui FPV</i>	0,00	0,00	0,00
				cassa	4.980.200,10		
Titolo 3	0,00	0,00	0,00		0,00	0,00	0,00
Spese per incremento di attività finanziarie				<i>di cui imp.</i>	0,00	0,00	0,00
				<i>di cui FPV</i>	0,00	0,00	0,00
				cassa	0,00		
TOTALE MISSIONE 10	5.693.468,64	5.530.282,58	7.377.563,30		2.055.769,12	1.287.769,12	1.287.769,12
				<i>di cui imp.</i>	0,00	0,00	0,00
				<i>di cui FPV</i>	0,00	0,00	0,00
				cassa	6.942.600,07		

3.4.1.11 Missione 11 - Soccorso civile

Descrizione:

Rientrano in questa missione le attività di Amministrazione e funzionamento delle attività relative agli interventi di protezione civile sul territorio, per la previsione, la prevenzione, il soccorso e il superamento delle emergenze e per fronteggiare le calamità naturali. Programmazione, coordinamento e monitoraggio degli interventi di soccorso civile sul territorio, ivi comprese anche le attività in forma di collaborazione con altre amministrazioni competenti in materia. Interventi che rientrano nell'ambito della politica regionale unitaria in materia di soccorso civile.

MISSIONE 11						
TITOLO	Trend storico			PREVISIONI ANNO 2025	PREVISIONI ANNO 2026	PREVISIONI ANNO 2027
	2022	2023	2024			
Titolo 1	15.107,00	42.910,66	24.520,00	31.520,00	31.520,00	31.520,00
Spese correnti						
			<i>di cui imp.</i>	0,00	0,00	0,00
			<i>di cui FPV</i>	0,00	0,00	0,00
			cassa	58.513,13		
Titolo 2	0,00	0,00	0,00	0,00	0,00	0,00
Spese in conto capitale						
			<i>di cui imp.</i>	0,00	0,00	0,00
			<i>di cui FPV</i>	0,00	0,00	0,00
			cassa	0,00		
Titolo 3	0,00	0,00	0,00	0,00	0,00	0,00
Spese per incremento di attività finanziarie						
			<i>di cui imp.</i>	0,00	0,00	0,00
			<i>di cui FPV</i>	0,00	0,00	0,00
			cassa	0,00		
TOTALE MISSIONE 11	15.107,00	42.910,66	24.520,00	31.520,00	31.520,00	31.520,00
			<i>di cui imp.</i>	0,00	0,00	0,00
			<i>di cui FPV</i>	0,00	0,00	0,00
			cassa	58.513,13		

3.4.1.12 Missione 12 - Diritti sociali, politiche sociali e famiglia

Descrizione:

Rientrano in questa missione le attività di Amministrazione, funzionamento e fornitura dei servizi e delle attività in materia di protezione sociale a favore e a tutela dei diritti della famiglia, dei minori, degli anziani, dei disabili, dei soggetti a rischio di esclusione sociale, ivi incluse le misure di sostegno e sviluppo alla cooperazione e al terzo settore che operano in tale ambito. Sono incluse le attività di supporto alla programmazione, al coordinamento e al monitoraggio delle relative politiche. Interventi che rientrano nell'ambito della politica regionale unitaria in materia di diritti sociali e famiglia.

MISSIONE 12							
TITOLO	Trend storico				PREVISIONI ANNO 2025	PREVISIONI ANNO 2026	PREVISIONI ANNO 2027
	2022	2023	2024				
Titolo 1	1.248.452,92	1.882.121,15	2.034.332,87		2.096.643,03	2.096.643,03	2.096.643,03
Spese correnti				<i>di cui imp.</i>	90.000,00	0,00	0,00
				<i>di cui FPV</i>	0,00	0,00	0,00
				cassa	3.066.439,78		
Titolo 2	0,00	0,00	0,00		0,00	0,00	0,00
Spese in conto capitale				<i>di cui imp.</i>	0,00	0,00	0,00
				<i>di cui FPV</i>	0,00	0,00	0,00
				cassa	994,66		
Titolo 3	0,00	0,00	0,00		0,00	0,00	0,00
Spese per incremento di attività finanziarie				<i>di cui imp.</i>	0,00	0,00	0,00
				<i>di cui FPV</i>	0,00	0,00	0,00
				cassa	0,00		
TOTALE MISSIONE 12	1.248.452,92	1.882.121,15	2.034.332,87		2.096.643,03	2.096.643,03	2.096.643,03
				<i>di cui imp.</i>	90.000,00	0,00	0,00
				<i>di cui FPV</i>	0,00	0,00	0,00
				cassa	3.067.434,44		

3.4.1.13 Missione 13 - Tutela della salute

Descrizione:

Rientrano in questa missione le attività di Amministrazione, funzionamento e fornitura dei servizi e delle attività per la prevenzione, la tutela e la cura della salute. Comprende l'edilizia sanitaria.

Programmazione, coordinamento e monitoraggio delle politiche a tutela della salute sul territorio.

Interventi che rientrano nell'ambito della politica regionale unitaria in materia di tutela della salute.

MISSIONE 13							
TITOLO	Trend storico				PREVISIONI ANNO 2025	PREVISIONI ANNO 2026	PREVISIONI ANNO 2027
	2022	2023	2024				
Titolo 1	0,00	0,00	0,00		0,00	0,00	0,00
Spese correnti				<i>di cui imp.</i>	0,00	0,00	0,00
				<i>di cui FPV</i>	0,00	0,00	0,00
				cassa	0,00		
Titolo 2	0,00	0,00	0,00		0,00	0,00	0,00
Spese in conto capitale				<i>di cui imp.</i>	0,00	0,00	0,00
				<i>di cui FPV</i>	0,00	0,00	0,00
				cassa	0,00		
Titolo 3	0,00	0,00	0,00		0,00	0,00	0,00
Spese per incremento di attività finanziarie				<i>di cui imp.</i>	0,00	0,00	0,00
				<i>di cui FPV</i>	0,00	0,00	0,00
				cassa	0,00		
TOTALE MISSIONE 13	0,00	0,00	0,00	<i>di cui imp.</i>	0,00	0,00	0,00
				<i>di cui FPV</i>	0,00	0,00	0,00
				cassa	0,00		

3.4.1.14 Missione 14 - Sviluppo economico e competitività'

Descrizione:

Rientrano in questa missione le attività di Amministrazione e funzionamento delle attività per la promozione dello sviluppo e della competitività del sistema economico locale, ivi inclusi i servizi e gli interventi per lo sviluppo sul territorio delle attività produttive, del commercio, dell'artigianato, dell'industria e dei servizi di pubblica utilità.

Attività di promozione e valorizzazione dei servizi per l'innovazione, la ricerca e lo sviluppo tecnologico del territorio. Sono incluse le attività di supporto alla programmazione, al coordinamento e al monitoraggio delle relative politiche. Interventi che rientrano nell'ambito della politica regionale unitaria in materia di sviluppo economico e competitività.

MISSIONE 14							
TITOLO	Trend storico				PREVISIONI ANNO 2025	PREVISIONI ANNO 2026	PREVISIONI ANNO 2027
	2022	2023	2024				
Titolo 1	20.000,00	5.000,00	0,00		0,00	0,00	0,00
Spese correnti				<i>di cui imp.</i>	0,00	0,00	0,00
				<i>di cui FPV</i>	0,00	0,00	0,00
				cassa	23.800,00		
Titolo 2	0,00	0,00	0,00		0,00	0,00	0,00
Spese in conto capitale				<i>di cui imp.</i>	0,00	0,00	0,00
				<i>di cui FPV</i>	0,00	0,00	0,00
				cassa	0,00		
Titolo 3	0,00	0,00	0,00		0,00	0,00	0,00
Spese per incremento di attività finanziarie				<i>di cui imp.</i>	0,00	0,00	0,00
				<i>di cui FPV</i>	0,00	0,00	0,00
				cassa	0,00		
TOTALE MISSIONE 14	20.000,00	5.000,00	0,00	<i>di cui imp.</i>	0,00	0,00	0,00
				<i>di cui FPV</i>	0,00	0,00	0,00
				cassa	23.800,00		

3.4.1.15 Missione 15 - Politiche per il lavoro e la formazione professionale

Descrizione:

Rientrano in questa missione le attività di Amministrazione e funzionamento delle attività di supporto: alle politiche attive di sostegno e promozione dell'occupazione e dell'inserimento nel mercato del lavoro; alle politiche passive del lavoro a tutela dal rischio di disoccupazione; alla promozione, sostegno e programmazione della rete dei servizi per il lavoro e per la formazione e l'orientamento professionale.

Sono incluse le attività di supporto alla programmazione, al coordinamento e al monitoraggio delle relative politiche, anche per la realizzazione di programmi comunitari. Interventi che rientrano nell'ambito della politica regionale unitaria in materia di lavoro e formazione professionale.

MISSIONE 15							
TITOLO	Trend storico				PREVISIONI ANNO 2025	PREVISIONI ANNO 2026	PREVISIONI ANNO 2027
	2022	2023	2024				
Titolo 1	0,00	0,00	0,00		0,00	0,00	0,00
Spese correnti				<i>di cui imp.</i>	0,00	0,00	0,00
				<i>di cui FPV</i>	0,00	0,00	0,00
				cassa	0,00		
Titolo 2	0,00	0,00	0,00		0,00	0,00	0,00
Spese in conto capitale				<i>di cui imp.</i>	0,00	0,00	0,00
				<i>di cui FPV</i>	0,00	0,00	0,00
				cassa	0,00		
Titolo 3	0,00	0,00	0,00		0,00	0,00	0,00
Spese per incremento di attività finanziarie				<i>di cui imp.</i>	0,00	0,00	0,00
				<i>di cui FPV</i>	0,00	0,00	0,00
				cassa	0,00		
TOTALE MISSIONE 15	0,00	0,00	0,00	<i>di cui imp.</i>	0,00	0,00	0,00
				<i>di cui FPV</i>	0,00	0,00	0,00
				cassa	0,00		

3.4.1.16 Missione 16 - Agricoltura, politiche agroalimentari e pesca

Descrizione:

Rientrano in questa missione le attività di Amministrazione, funzionamento ed erogazione di servizi inerenti lo sviluppo sul territorio delle aree rurali, dei settori agricolo e agroindustriale, alimentare, forestale, zootecnico, della caccia, della pesca e dell'acquacoltura. Programmazione, coordinamento e monitoraggio delle relative politiche sul territorio anche in raccordo con la programmazione comunitaria e statale. Interventi che rientrano nell'ambito della politica regionale unitaria in materia di agricoltura, sistemi agroalimentari, caccia e pesca.

MISSIONE 16							
TITOLO	Trend storico				PREVISIONI ANNO 2025	PREVISIONI ANNO 2026	PREVISIONI ANNO 2027
	2022	2023	2024				
Titolo 1	0,00	0,00	0,00		0,00	0,00	0,00
Spese correnti				<i>di cui imp.</i>	0,00	0,00	0,00
				<i>di cui FPV</i>	0,00	0,00	0,00
				<i>cassa</i>	0,00		
Titolo 2	0,00	0,00	0,00		0,00	0,00	0,00
Spese in conto capitale				<i>di cui imp.</i>	0,00	0,00	0,00
				<i>di cui FPV</i>	0,00	0,00	0,00
				<i>cassa</i>	0,00		
Titolo 3	0,00	0,00	0,00		0,00	0,00	0,00
Spese per incremento di attività finanziarie				<i>di cui imp.</i>	0,00	0,00	0,00
				<i>di cui FPV</i>	0,00	0,00	0,00
				<i>cassa</i>	0,00		
TOTALE MISSIONE 16	0,00	0,00	0,00	<i>di cui imp.</i>	0,00	0,00	0,00
				<i>di cui FPV</i>	0,00	0,00	0,00
				<i>cassa</i>	0,00		

3.4.1.17 Missione 17 - Energia e diversificazione delle fonti energetiche

Descrizione:

Rientrano in questa missione le attività di Programmazione del sistema energetico e razionalizzazione delle reti energetiche nel territorio, nell'ambito del quadro normativo e istituzionale comunitario e statale. Attività per incentivare l'uso razionale dell'energia e l'utilizzo delle fonti rinnovabili.

Programmazione e coordinamento per la razionalizzazione e lo sviluppo delle infrastrutture e delle reti energetiche sul territorio.

Interventi che rientrano nell'ambito della politica regionale unitaria in materia di energia e diversificazione delle fonti energetiche.

MISSIONE 17							
TITOLO	Trend storico				PREVISIONI ANNO 2025	PREVISIONI ANNO 2026	PREVISIONI ANNO 2027
	2022	2023	2024				
Titolo 1	0,00	0,00	0,00		0,00	0,00	0,00
Spese correnti				<i>di cui imp.</i>	0,00	0,00	0,00
				<i>di cui FPV</i>	0,00	0,00	0,00
				<i>cassa</i>	0,00		
Titolo 2	0,00	0,00	0,00		0,00	0,00	0,00
Spese in conto capitale				<i>di cui imp.</i>	0,00	0,00	0,00
				<i>di cui FPV</i>	0,00	0,00	0,00
				<i>cassa</i>	0,00		
Titolo 3	0,00	0,00	0,00		0,00	0,00	0,00
Spese per incremento di attività finanziarie				<i>di cui imp.</i>	0,00	0,00	0,00
				<i>di cui FPV</i>	0,00	0,00	0,00
				<i>cassa</i>	0,00		
TOTALE MISSIONE 17	0,00	0,00	0,00	<i>di cui imp.</i>	0,00	0,00	0,00
				<i>di cui FPV</i>	0,00	0,00	0,00
				<i>cassa</i>	0,00		

3.4.1.18 Missione 18 - Relazioni con le altre autonomie territoriali e locali

Descrizione:

Rientrano in questa missione le attività di Erogazioni ad altre amministrazioni territoriali e locali per finanziamenti non riconducibili a specifiche missioni, per trasferimenti a fini perequativi, per interventi in attuazione del federalismo fiscale di cui alla legge delega n.42/2009.

Comprende le concessioni di crediti a favore delle altre amministrazioni territoriali e locali non riconducibili a specifiche missioni.

Interventi che rientrano nell'ambito della politica regionale unitaria per le relazioni con le altre autonomie territoriali.

MISSIONE 18							
TITOLO	Trend storico				PREVISIONI ANNO 2025	PREVISIONI ANNO 2026	PREVISIONI ANNO 2027
	2022	2023	2024				
Titolo 1	0,00	0,00	0,00		0,00	0,00	0,00
Spese correnti				<i>di cui imp.</i>	0,00	0,00	0,00
				<i>di cui FPV</i>	0,00	0,00	0,00
				cassa	0,00		
Titolo 2	0,00	0,00	0,00		0,00	0,00	0,00
Spese in conto capitale				<i>di cui imp.</i>	0,00	0,00	0,00
				<i>di cui FPV</i>	0,00	0,00	0,00
				cassa	0,00		
Titolo 3	0,00	0,00	0,00		0,00	0,00	0,00
Spese per incremento di attività finanziarie				<i>di cui imp.</i>	0,00	0,00	0,00
				<i>di cui FPV</i>	0,00	0,00	0,00
				cassa	0,00		
TOTALE MISSIONE 18	0,00	0,00	0,00	<i>di cui imp.</i>	0,00	0,00	0,00
				<i>di cui FPV</i>	0,00	0,00	0,00
				cassa	0,00		

3.4.1.19 Missione 19 - Relazioni internazionali

Descrizione:

Rientrano in questa missione le attività di Amministrazione e funzionamento delle attività per i rapporti e la partecipazione ad associazioni internazionali di regioni ed enti locali, per i programmi di promozione internazionale e per la cooperazione internazionale allo sviluppo. Interventi che rientrano nell'ambito della politica regionale di cooperazione territoriale transfrontaliera.

MISSIONE 19							
TITOLO	Trend storico				PREVISIONI ANNO 2025	PREVISIONI ANNO 2026	PREVISIONI ANNO 2027
	2022	2023	2024				
Titolo 1	0,00	0,00	0,00		0,00	0,00	0,00
Spese correnti				<i>di cui imp.</i>	0,00	0,00	0,00
				<i>di cui FPV</i>	0,00	0,00	0,00
				<i>cassa</i>	0,00		
Titolo 2	0,00	0,00	0,00		0,00	0,00	0,00
Spese in conto capitale				<i>di cui imp.</i>	0,00	0,00	0,00
				<i>di cui FPV</i>	0,00	0,00	0,00
				<i>cassa</i>	0,00		
Titolo 3	0,00	0,00	0,00		0,00	0,00	0,00
Spese per incremento di attività finanziarie				<i>di cui imp.</i>	0,00	0,00	0,00
				<i>di cui FPV</i>	0,00	0,00	0,00
				<i>cassa</i>	0,00		
TOTALE MISSIONE 19	0,00	0,00	0,00	<i>di cui imp.</i>	0,00	0,00	0,00
				<i>di cui FPV</i>	0,00	0,00	0,00
				<i>cassa</i>	0,00		

3.4.1.20 Missione 20 - Fondi e accantonamenti

Descrizione:

Rientrano in questa missione le attività di Accantonamenti a fondi di riserva per le spese obbligatorie e per le spese impreviste, fondo rischi e contenzioso, fondo passività potenziali e fondi speciali per leggi che si perfezionano successivamente all'approvazione del bilancio, al fondo crediti di dubbia esigibilità.

Non comprende il fondo pluriennale vincolato.

MISSIONE 20							
TITOLO	Trend storico			PREVISIONI ANNO 2025	PREVISIONI ANNO 2026	PREVISIONI ANNO 2027	
	2022	2023	2024				
Titolo 1	3.277.267,69	3.341.434,89	3.073.895,19	2.331.447,77	2.325.251,22	2.325.251,22	
Spese correnti				<i>di cui imp.</i>	0,00	0,00	0,00
				<i>di cui FPV</i>	0,00	0,00	0,00
				cassa	0,00		
Titolo 2	0,00	0,00	0,00	0,00	0,00	0,00	
Spese in conto capitale				<i>di cui imp.</i>	0,00	0,00	0,00
				<i>di cui FPV</i>	0,00	0,00	0,00
				cassa	0,00		
Titolo 4	0,00	0,00	0,00	0,00	0,00	0,00	
Rimborso di prestiti				<i>di cui imp.</i>	0,00	0,00	0,00
				<i>di cui FPV</i>	0,00	0,00	0,00
				cassa	0,00		
TOTALE MISSIONE 20	3.277.267,69	3.341.434,89	3.073.895,19	<i>di cui imp.</i>	0,00	0,00	0,00
				<i>di cui FPV</i>	0,00	0,00	0,00
				cassa	0,00		

3.4.1.21 Missione 50 - Debito pubblico

Descrizione:

Rientrano in questa missione le attività di Pagamento delle quote interessi e delle quote capitale sui mutui e sui prestiti assunti dall'ente e relative spese accessorie. Comprende le anticipazioni straordinarie.

MISSIONE 50							
TITOLO	Trend storico				PREVISIONI ANNO 2025	PREVISIONI ANNO 2026	PREVISIONI ANNO 2027
	2022	2023	2024				
Titolo 1	0,00	0,00	0,00		0,00	0,00	0,00
Spese correnti				<i>di cui imp.</i>	0,00	0,00	0,00
				<i>di cui FPV</i>	0,00	0,00	0,00
				cassa	0,00		
Titolo 4	611.571,27	592.635,82	491.212,62		443.512,09	443.512,09	443.512,09
Rimborso di prestiti				<i>di cui imp.</i>	0,00	0,00	0,00
				<i>di cui FPV</i>	0,00	0,00	0,00
				cassa	443.512,09		
TOTALE MISSIONE 50	611.571,27	592.635,82	491.212,62	<i>di cui imp.</i>	0,00	0,00	0,00
				<i>di cui FPV</i>	0,00	0,00	0,00
				cassa	443.512,09		

3.4.1.22 Missione 60 - Anticipazioni finanziarie

Descrizione:

Rientrano in questa missione le attività di Spese sostenute per la restituzione delle risorse finanziarie anticipate dall'Istituto di credito che svolge il servizio di tesoreria, per fare fronte a momentanee esigenze di liquidità.

MISSIONE 60							
TITOLO	Trend storico				PREVISIONI ANNO 2025	PREVISIONI ANNO 2026	PREVISIONI ANNO 2027
	2022	2023	2024				
Titolo 1	0,00	0,00	0,00		0,00	0,00	0,00
Spese correnti				<i>di cui imp.</i>	0,00	0,00	0,00
				<i>di cui FPV</i>	0,00	0,00	0,00
				cassa	0,00		
Titolo 5	3.184.784,00	3.192.608,00	3.192.608,00		3.192.608,00	3.192.608,00	3.192.608,00
Chiusura Anticipazioni da istituto tesoriere/cassiere				<i>di cui imp.</i>	0,00	0,00	0,00
				<i>di cui FPV</i>	0,00	0,00	0,00
				cassa	3.192.608,00		
TOTALE MISSIONE 60	3.184.784,00	3.192.608,00	3.192.608,00		3.192.608,00	3.192.608,00	3.192.608,00
				<i>di cui imp.</i>	0,00	0,00	0,00
				<i>di cui FPV</i>	0,00	0,00	0,00
				cassa	3.192.608,00		

3.4.1.23 Missione 99 - Servizi per conto terzi

Descrizione:

Rientrano in questa missione le attività di Spese effettuate per conto terzi. Partite di giro. Anticipazioni per il finanziamento del sistema sanitario nazionale.

MISSIONE 99							
TITOLO	Trend storico				PREVISIONI ANNO 2025	PREVISIONI ANNO 2026	PREVISIONI ANNO 2027
	2022	2023	2024				
Titolo 7	29.790.000,00	29.840.000,00	29.790.000,00		9.790.000,00	9.790.000,00	9.790.000,00
Spese per conto terzi e partite di giro				<i>di cui imp.</i>	0,00	0,00	0,00
				<i>di cui FPV</i>	0,00	0,00	0,00
				cassa	9.966.622,44		
TOTALE MISSIONE 99	29.790.000,00	29.840.000,00	29.790.000,00	<i>di cui imp.</i>	0,00	0,00	0,00
				<i>di cui FPV</i>	0,00	0,00	0,00
				cassa	9.966.622,44		

3.5 STRUMENTI DI RENDICONTAZIONE DEI RISULTATI

LA RENDICONTAZIONE DELLE ATTIVITA' IN CORSO

Il Documento Unico di Programmazione riveste un ruolo fondamentale nel rinnovato processo di programmazione, gestione e controllo degli enti locali previsto dalla recente riforma ordinamentale, in quanto costituisce l'anello di congiunzione tra le attività programmatiche poste alla base del mandato amministrativo e l'affidamento di obiettivi e risorse ai responsabili dei servizi che avviene con l'approvazione del Piano Esecutivo di Gestione.

Non a caso la Sezione Strategica del DUP sviluppa e concretizza le linee programmatiche di mandato di cui all'art. 46 comma 3 del Decreto Legislativo 18 agosto 2000, n. 267 e individua, in coerenza con il quadro normativo di riferimento, gli indirizzi strategici dell'ente, mentre la Sezione Operativa individua, per ogni singola missione, i programmi che l'ente intende realizzare per conseguire gli obiettivi strategici definiti nella SeS. Per ogni programma, e per tutto il periodo di riferimento del DUP, individua e declina gli obiettivi operativi annuali da raggiungere, che trovano il loro riscontro gestionale nella formulazione del PEG.

Fatta questa breve premessa, si ritiene di evidenziare i seguenti documenti del sistema di bilancio, adottati o da adottare da questa amministrazione, in ragione della loro valenza informativa sulla rendicontabilità dell'operato nel corso del mandato:

- le linee programmatiche di mandato di cui all'art. 46 comma 3 del Decreto Legislativo 18 agosto 2000, n. 267, approvate con delibera di c.c. n. 5 del 02/07/2012, costituiscono la base dell'intero processo di programmazione;
- la relazione di fine mandato di cui all'art. 4 bis del D.Lgs. n. 149/2011, da adottare prima del termine del mandato elettorale, nella quale si darà compiuta evidenza delle attività svolte nel corso del mandato, con riferimento agli indirizzi strategici ed alle missioni, soffermandosi in particolare su: sistema ed esiti dei controlli interni, rispetto dei saldi di finanza pubblica programmati, quantificazione della misura dell'indebitamento, convergenza verso i fabbisogni standard, situazione finanziaria e patrimoniale dell'ente anche con riferimento alla gestione degli organismi controllati (art. 2359, co. 1, nn. 1 e 2, c.c.);

Nel futuro l'ente ha intenzione di elaborare i seguenti documenti:

- il bilancio partecipato, che costituisce una pratica innovatrice della gestione urbana, capace di promuovere i principi della buona governance locale e di coinvolgere attivamente cittadini e portatori di interessi nel processo decisionale riguardante la gestione del nostro ente;
- il bilancio sociale adottato inteso come risultato di un processo con il quale l'amministrazione rende conto delle scelte, delle attività, dei risultati e dell'impiego di risorse in un dato periodo, in modo da consentire ai cittadini e ai diversi interlocutori di conoscere e formulare un proprio giudizio su come l'amministrazione interpreta e realizza la sua missione istituzionale e il suo mandato.

II - SEZIONE OPERATIVA SeO - Parte prima

4.1 ANALISI E VALUTAZIONE DEI MEZZI FINANZIARI

4.1.1 Valutazione generale dell'entrata

L'attività di ricerca delle fonti di finanziamento, sia per la copertura della spesa corrente che per quella d'investimento, ha costituito, per il passato ed ancor più costituirà per il futuro, il primo momento dell'attività di programmazione dell'ente.

Valutazione generale ed indirizzi relativi alle entrate

Al fine di meglio affrontare la programmazione delle spese e nel rispetto delle prescrizioni del Principio contabile n.1, nei paragrafi che seguono si presentano specifici approfondimenti con riferimento al gettito previsto delle principali entrate tributarie ed a quelle derivanti da servizi pubblici, in riferimento alle sole entrate in c/ competenza.

4.1.2 Indirizzi in materia di tributi e tariffe dei servizi

Oggetto	Provvedimento				Note
	Aliquota	Organo	Numero	Data	
Aliquote IMU/TASI		CONSIGLIO COMUNALE	51	28/12/2023	ALIQUOTE VARIE E DETRAZIONI
Tariffe e coefficienti C.U.P.		GIUNTA COMUNALE	91	21/12/2023	TARIFE E COEFFICIENTI MOLTIPLICATORI INDICATI NELL' ALLEGATO "A" PARTE INTEGRANTE E SOSTANZIALE DELLA DELIBERA
Tariffe TARI		CONSIGLIO COMUNALE	13	30/04/2024	AGGIORNATO IL P.E.F. 2024/2025 - TARIFFE UTENZE DOMESTICHE E NON DOMESTICHE
Addizionale IRPEF	0,8%	CONSIGLIO COMUNALE	52	28/12/2023	UNICA ALIQUOTA
Imposta di soggiorno					NON ISTITUITA
Imposta di scopo OO.PP.					NON ISTITUITA
Servizi a domanda individuale		GIUNTA COMUNALE	90	21/12/2023	MENSA SCOLASTICA E ASSISTENZA DOMICILIARE

4.1.2.1 Entrate tributarie (Titolo 1)

Nella sezione strategica del presente documento abbiamo analizzato le entrate tributarie distinte per tributo; nella presente sezione procediamo alla valutazione delle stesse distinguendole per tipologia, secondo la rinnovata classificazione delle entrate, secondo quanto esposto nella tabella che segue:

TITOLO 1						
Tipologia	Trend storico			PREVISIONI ANNO 2025	PREVISIONI ANNO 2026	PREVISIONI ANNO 2027
	2022	2023	2024			
Tipologia 101 Imposte, tasse e proventi assimilati	7.937.102,66	7.986.414,66	8.862.567,83	7.958.853,35	7.958.853,35	7.958.853,35
Tipologia 102 Tributi destinati al finanziamento della sanità (solo per le Regioni)	0,00	0,00	0,00	0,00	0,00	0,00
Tipologia 103 Tributi devoluti e regolati alle autonomie speciali (solo per le Regioni)	0,00	0,00	0,00	0,00	0,00	0,00
Tipologia 104 Compartecipazioni di tributi	0,00	0,00	0,00	0,00	0,00	0,00
Tipologia 301 Fondi perequativi da Amministrazioni Centrali	1.832.184,12	2.097.420,53	2.016.394,50	2.016.394,50	2.016.394,50	2.016.394,50
Tipologia 302 Fondi perequativi dalla Regione o Provincia autonoma (solo per Enti locali)	0,00	0,00	0,00	0,00	0,00	0,00
TOTALE TITOLO 1	9.769.286,78	10.083.835,19	10.878.962,33	9.975.247,85	9.975.247,85	9.975.247,85

4.1.2.2 Entrate da trasferimenti correnti (Titolo 2)

Nella seguente tabella i trasferimenti correnti dell'ente:

TITOLO 2						
Tipologia	Trend storico			PREVISIONI ANNO 2025	PREVISIONI ANNO 2026	PREVISIONI ANNO 2027
	2022	2023	2024			
Tipologia 101 Trasferimenti correnti da Amministrazioni pubbliche	1.085.985,92	1.619.067,46	1.797.161,34	1.556.787,41	1.556.787,41	1.556.787,41
Tipologia 102 Trasferimenti correnti da Famiglie	0,00	0,00	0,00	0,00	0,00	0,00
Tipologia 103 Trasferimenti correnti da Imprese	0,00	0,00	0,00	0,00	0,00	0,00
Tipologia 104 Trasferimenti correnti da Istituzioni Sociali Private	0,00	0,00	0,00	0,00	0,00	0,00
Tipologia 105 Trasferimenti correnti dall'Unione europea e dal Resto del Mondo	0,00	0,00	0,00	0,00	0,00	0,00
TOTALE TITOLO 2	1.085.985,92	1.619.067,46	1.797.161,34	1.556.787,41	1.556.787,41	1.556.787,41

4.1.2.3 Entrate extratributarie (Titolo 3)

Le Entrate extratributarie contribuiscono, insieme alle entrate dei primi 2 titoli, a determinare l'ammontare complessivo delle risorse destinate al finanziamento della spesa corrente.

Per approfondirne il significato ed il contenuto delle stesse, nella tabella che segue procederemo alla ulteriore scomposizione nelle varie tipologie, tenendo conto anche della maggiore importanza assunta da questa voce di bilancio, negli ultimi anni, nel panorama finanziario degli enti locali

TITOLO 3						
Tipologia	Trend storico			PREVISIONI ANNO 2025	PREVISIONI ANNO 2026	PREVISIONI ANNO 2027
	2022	2023	2024			
Tipologia 100 Vendita di beni e servizi e proventi derivanti dalla gestione dei beni	1.725.918,31	1.593.997,84	1.636.636,22	1.255.937,84	1.233.937,84	1.233.937,84
Tipologia 200 Proventi derivanti dall'attività di controllo e repressione delle irregolarità e degli illeciti	2.005.000,00	2.005.000,00	2.005.000,00	2.005.000,00	2.005.000,00	2.005.000,00
Tipologia 300 Interessi attivi	50,00	50,00	50,00	50,00	50,00	50,00
Tipologia 400 Altre entrate da redditi da capitale	0,00	0,00	0,00	0,00	0,00	0,00
Tipologia 500 Rimborsi e altre entrate correnti	806.967,82	312.590,12	149.098,63	174.098,63	149.098,63	149.098,63
TOTALE TITOLO 3	4.537.936,13	3.911.637,96	3.790.784,85	3.435.086,47	3.388.086,47	3.388.086,47

4.1.3 Indirizzi sul ricorso all'indebitamento per il finanziamento degli investimenti

Non è stato adottato, al momento, nessun indirizzo da parte dell'Amministrazione per finanziare gli investimenti attraverso l'utilizzo di mutui.

4.1.3.1 Entrate in c/capitale (Titolo 4)

Le entrate del titolo 4, a differenza di quelle analizzate fino ad ora, contribuiscono, insieme a quelle dei titoli 5 e 6, al finanziamento delle spese d'investimento, ovvero all'acquisizione di quei beni a fecondità ripetuta, cioè utilizzati per più esercizi, nei processi produttivi/erogativi dell'ente locale. Nella tabella seguente vengono riassunti gli andamenti dei valori distinti per tipologie

TITOLO 4						
Tipologia	Trend storico			PREVISIONI ANNO 2025	PREVISIONI ANNO 2026	PREVISIONI ANNO 2027
	2022	2023	2024			
Tipologia 100 Tributi in conto capitale	140.000,00	90.000,00	200.000,00	140.000,00	50.000,00	50.000,00
Tipologia 200 Contributi agli investimenti	9.156.166,14	5.950.105,05	13.890.628,39	1.688.946,00	1.079.000,00	300.000,00
Tipologia 300 Altri trasferimenti in conto capitale	0,00	0,00	0,00	0,00	0,00	0,00
Tipologia 400 Entrate da alienazione di beni materiali e immateriali	108.586,16	79.000,00	78.000,00	64.000,00	64.000,00	64.000,00
Tipologia 500 Altre entrate in conto capitale	304.317,70	80.000,00	80.000,00	80.000,00	80.000,00	80.000,00
TOTALE TITOLO 4	9.709.070,00	6.199.105,05	14.248.628,39	1.972.946,00	1.273.000,00	494.000,00

4.1.3.2 Entrate da riduzione di attività finanziarie (Titolo 5)

Le entrate ricomprese nel titolo 5, così meglio evidenziato nell'articolazione in tipologie, riportano le previsioni relative ad alienazioni di attività finanziarie oltre che operazioni di credito che non costituiscono fonti di finanziamento per l'ente. L'andamento di tali valori è riassunto nella seguente tabella.

TITOLO 5						
Tipologia	Trend storico			PREVISIONI ANNO 2025	PREVISIONI ANNO 2026	PREVISIONI ANNO 2027
	2022	2023	2024			
Tipologia 100 Alienazione di attività finanziarie	0,00	0,00	0,00	0,00	0,00	0,00
Tipologia 200 Riscossione crediti di breve termine	0,00	0,00	0,00	0,00	0,00	0,00
Tipologia 300 Riscossione crediti di medio-lungo termine	0,00	0,00	0,00	0,00	0,00	0,00
Tipologia 400 Altre entrate per riduzione di attività finanziarie	0,00	0,00	0,00	0,00	0,00	0,00
TOTALE TITOLO 5	0,00	0,00	0,00	0,00	0,00	0,00

4.1.3.3 Entrate da accensione di prestiti (Titolo 6)

Le entrate del titolo 6 sono caratterizzate dalla nascita di un rapporto debitorio nei confronti di un soggetto finanziatore (banca, Cassa DD.PP., sottoscrittori di obbligazioni) e, per disposizione legislativa, ad eccezione di alcuni casi appositamente previsti dalla legge, sono vincolate, nel loro utilizzo, alla realizzazione degli investimenti. Le voci in esame trovano evidenza nella tabella che segue

TITOLO 6						
Tipologia	Trend storico			PREVISIONI ANNO 2025	PREVISIONI ANNO 2026	PREVISIONI ANNO 2027
	2022	2023	2024			
Tipologia 100 Emissione di titoli obbligazionari	0,00	0,00	0,00	0,00	0,00	0,00
Tipologia 200 Accensione prestiti a breve termine	40.784,44	40.784,44	0,00	0,00	0,00	0,00
Tipologia 300 Accensione mutui e altri finanziamenti a medio lungo termine	0,00	0,00	0,00	0,00	0,00	0,00
Tipologia 400 Altre forme di indebitamento	0,00	0,00	0,00	0,00	0,00	0,00
TOTALE TITOLO 6	40.784,44	40.784,44	0,00	0,00	0,00	0,00

4.1.3.4 Entrate da anticipazione di cassa (Titolo 7)

Le entrate del titolo 7 riportano le previsioni di una particolare fonte di finanziamento a breve costituita dalle anticipazioni da istituto tesoriere. L'andamento di tali voci è rappresentato nella tabella successiva.

TITOLO 7						
Tipologia	Trend storico			PREVISIONI ANNO 2025	PREVISIONI ANNO 2026	PREVISIONI ANNO 2027
	2022	2023	2024			
Tipologia 100 Anticipazioni da istituto tesoriere/cassiere	3.184.784,00	3.192.608,00	3.192.608,00	3.192.608,00	3.192.608,00	3.192.608,00
TOTALE TITOLO 7	3.184.784,00	3.192.608,00	3.192.608,00	3.192.608,00	3.192.608,00	3.192.608,00

4.2 ANALISI E VALUTAZIONE DEGLI IMPEGNI DI SPESA

4.2.1 Analisi dei programmi riferiti alle missioni

Come già segnalato nella parte introduttiva del presente lavoro, il DUP, nelle intenzioni del legislatore, costituisce il documento di maggiore importanza nella definizione degli indirizzi e dal quale si evincono le scelte strategiche e programmatiche operate dall'amministrazione.

Gli obiettivi gestionali, infatti, non costituiscono che una ulteriore definizione dell'attività programmatica definita già nelle missioni e nei programmi del DUP.

Nella prima parte del documento abbiamo già analizzato le missioni che compongono la spesa ed individuato gli obiettivi strategici ad esse riferibili.

Nella presente sezione, invece approfondiremo l'analisi delle missioni e dei programmi correlati, analizzandone le finalità, gli obiettivi annuali e pluriennali.

Ciascuna missione, in ragione delle esigenze di gestione connesse tanto alle scelte di indirizzo quanto ai vincoli (normativi, tecnici o strutturali), riveste, all'interno del contesto di programmazione, una propria importanza e vede ad esso associati determinati macroaggregati di spesa, che ne misurano l'impatto sia sulla struttura organizzativa dell'ente che sulle entrate che lo finanziano.

L'attenzione dell'amministrazione verso una missione piuttosto che un'altra può essere misurata, inizialmente, dalla quantità di risorse assegnate. Si tratta di una prima valutazione che deve, di volta in volta, trovare conferma anche tenendo conto della natura della stessa.

Ciascuna missione è articolata in programmi che ne evidenziano in modo ancor più analitico le principali attività.

4.2.1.1 Missione 01 - 01 Organi istituzionali

Rientrano nelle finalità di questa missione, articolata in programmi, gli interventi:

Amministrazione, funzionamento e supporto agli organi esecutivi e legislativi dell'ente. Comprende le spese relative a: 1) l'ufficio del capo dell'esecutivo a tutti i livelli dell'amministrazione: l'ufficio del governatore, del presidente, del sindaco, ecc.; 2) gli organi legislativi e gli organi di governo a tutti i livelli dell'amministrazione: assemblee, consigli, ecc.; 3) il personale consulente, amministrativo e politico assegnato agli uffici del capo dell'esecutivo e del corpo legislativo; 4) le attrezzature materiali per il capo dell'esecutivo, il corpo legislativo e loro uffici di supporto; 5) le commissioni e i comitati permanenti o dedicati creati dal o che agiscono per conto del capo dell'esecutivo o del corpo legislativo. Non comprende le spese relative agli uffici dei capi di dipartimento, delle commissioni, ecc. che svolgono specifiche funzioni e sono attribuibili a specifici programmi di spesa. Comprende le spese per lo sviluppo dell'ente in un'ottica di governance e partenariato; le spese per la comunicazione istituzionale (in particolare in relazione ai rapporti con gli organi di informazione) e le manifestazioni istituzionali (cerimoniale).

Comprende le spese per le attività del difensore civico.

MISSIONE 1 PROGRAMMA 1				
TITOLO		PREVISIONI ANNO 2025	PREVISIONI ANNO 2026	PREVISIONI ANNO 2027
Titolo 1 Spese correnti	previsione di competenza	299.562,00	299.562,00	299.562,00
	<i>di cui già impegnato</i>	0,00	0,00	0,00
	<i>di cui fondo pluriennale vincolato</i>	0,00	0,00	0,00
	previsione di cassa	411.348,25		
Titolo 2 Spese in conto capitale	previsione di competenza	0,00	0,00	0,00
	<i>di cui già impegnato</i>	0,00	0,00	0,00
	<i>di cui fondo pluriennale vincolato</i>	0,00	0,00	0,00
	previsione di cassa	0,00		
TOTALE MISSIONE 1 PROGRAMMA 1	previsione di competenza	299.562,00	299.562,00	299.562,00
	<i>di cui già impegnato</i>	0,00	0,00	0,00
	<i>di cui fondo pluriennale vincolato</i>	0,00	0,00	0,00
	previsione di cassa	411.348,25		

4.2.1.2 Missione 01 - 02 Segreteria generale

Rientrano nelle finalità di questa missione, articolata in programmi, gli interventi:

Amministrazione, funzionamento e supporto, tecnico, operativo e gestionale alle attività deliberative degli organi istituzionali e per il coordinamento generale amministrativo. Comprende le spese relative: allo svolgimento delle attività affidate al Segretario Generale e al Direttore Generale (ove esistente) o che non rientrano nella specifica competenza di altri settori; alla raccolta e diffusione di leggi e documentazioni di carattere generale concernenti l'attività dell'ente; alla rielaborazione di studi su materie non demandate ai singoli settori; a tutte le attività del protocollo generale, incluse la registrazione ed archiviazione degli atti degli uffici dell'ente e della corrispondenza in arrivo ed in partenza.

MISSIONE 1 PROGRAMMA 2				
TITOLO		PREVISIONI ANNO 2025	PREVISIONI ANNO 2026	PREVISIONI ANNO 2027
Titolo 1	previsione di competenza	813.261,41	761.261,41	761.261,41
Spese correnti	<i>di cui già impegnato</i>	22.048,40	6.947,60	0,00
	<i>di cui fondo pluriennale vincolato</i>	0,00	0,00	0,00
	previsione di cassa	1.165.667,77		
Titolo 2	previsione di competenza	0,00	0,00	0,00
Spese in conto capitale	<i>di cui già impegnato</i>	0,00	0,00	0,00
	<i>di cui fondo pluriennale vincolato</i>	0,00	0,00	0,00
	previsione di cassa	0,00		
TOTALE MISSIONE 1 PROGRAMMA 2	previsione di competenza	813.261,41	761.261,41	761.261,41
	<i>di cui già impegnato</i>	22.048,40	6.947,60	0,00
	<i>di cui fondo pluriennale vincolato</i>	0,00	0,00	0,00
	previsione di cassa	1.165.667,77		

4.2.1.3 Missione 01 - 03 Gestione economica, finanziaria, programmazione e provveditorato

Rientrano nelle finalità di questa missione, articolata in programmi, gli interventi:

Amministrazione e funzionamento dei servizi per la programmazione economica e finanziaria in generale. Comprende le spese per la formulazione, il coordinamento e il monitoraggio dei piani e dei programmi economici e finanziari in generale, per la gestione dei servizi di tesoreria, del bilancio, di revisione contabile e di contabilità ai fini degli adempimenti fiscali obbligatori per le attività svolte dall'ente. Amministrazione e funzionamento delle attività del provveditorato per l'approvvigionamento dei beni mobili e di consumo nonché dei servizi di uso generale necessari al funzionamento dell'ente.

Comprende le spese per incremento di attività finanziarie (titolo 3 della spesa) non direttamente attribuibili a specifiche missioni di spesa.

Sono incluse altresì le spese per le attività di coordinamento svolte dall'ente per la gestione delle società partecipate, sia in relazione ai criteri di gestione e valutazione delle attività svolte mediante le suddette società, sia in relazione all'analisi dei relativi documenti di bilancio per le attività di programmazione e controllo dell'ente, qualora la spesa per tali società partecipate non sia direttamente attribuibile a specifiche missioni di intervento. Non comprende le spese per gli oneri per la sottoscrizione o l'emissione e il pagamento per interessi sui mutui e sulle obbligazioni assunte dall'ente.

Motivazione delle scelte:

Sviluppo finanziario ed economico anche attraverso l'accesso a finanziamenti esterni

Finalità da conseguire:

Razionalizzazione della spesa riferita all'acquisto di beni e servizi

MISSIONE 1 PROGRAMMA 3				
TITOLO		PREVISIONI ANNO 2025	PREVISIONI ANNO 2026	PREVISIONI ANNO 2027
Titolo 1 Spese correnti	previsione di competenza	830.098,85	830.098,85	830.098,85
	<i>di cui già impegnato</i>	30.670,70	1.463,90	0,00
	<i>di cui fondo pluriennale vincolato</i>	0,00	0,00	0,00
	previsione di cassa	1.022.614,01		
Titolo 2 Spese in conto capitale	previsione di competenza	0,00	0,00	0,00
	<i>di cui già impegnato</i>	0,00	0,00	0,00
	<i>di cui fondo pluriennale vincolato</i>	0,00	0,00	0,00
	previsione di cassa	63.724,00		
Titolo 3 Spese per incremento di attività finanziarie	previsione di competenza	0,00	0,00	0,00
	<i>di cui già impegnato</i>	0,00	0,00	0,00
	<i>di cui fondo pluriennale vincolato</i>	0,00	0,00	0,00
	previsione di cassa	0,00		
TOTALE MISSIONE 1 PROGRAMMA 3	previsione di competenza	830.098,85	830.098,85	830.098,85
	<i>di cui già impegnato</i>	30.670,70	1.463,90	0,00
	<i>di cui fondo pluriennale vincolato</i>	0,00	0,00	0,00
	previsione di cassa	1.086.338,01		

4.2.1.4 Missione 01 - 04 Gestione delle entrate tributarie e servizi fiscali

Rientrano nelle finalità di questa missione, articolata in programmi, gli interventi:

Amministrazione e funzionamento dei servizi per la programmazione economica e finanziaria in generale. Comprende le spese per la formulazione, il coordinamento e il monitoraggio dei piani e dei programmi economici e finanziari in generale, per la gestione dei servizi di tesoreria, del bilancio, di revisione contabile e di contabilità ai fini degli adempimenti fiscali obbligatori per le attività svolte dall'ente. Amministrazione e funzionamento delle attività del provveditorato per l'approvvigionamento dei beni mobili e di consumo nonché dei servizi di uso generale necessari al funzionamento dell'ente.

Comprende le spese per incremento di attività finanziarie (titolo 3 della spesa) non direttamente attribuibili a specifiche missioni di spesa.

Sono incluse altresì le spese per le attività di coordinamento svolte dall'ente per la gestione delle società partecipate, sia in relazione ai criteri di gestione e valutazione delle attività svolte mediante le suddette società, sia in relazione all'analisi dei relativi documenti di bilancio per le attività di programmazione e controllo dell'ente, qualora la spesa per tali società partecipate non sia direttamente attribuibile a specifiche missioni di intervento. Non comprende le spese per gli oneri per la sottoscrizione o l'emissione e il pagamento per interessi sui mutui e sulle obbligazioni assunte dall'ente.

Motivazione delle scelte:

Implementare la mobilità e rilancio delle attività commerciali

Finalità da conseguire:

Prevedere per tutte le attività Commerciali del Centro Storico la Riduzione delle Imposte Comunali

MISSIONE 1 PROGRAMMA 4				
TITOLO		PREVISIONI ANNO 2025	PREVISIONI ANNO 2026	PREVISIONI ANNO 2027
Titolo 1 Spese correnti	previsione di competenza	265.669,14	265.669,14	265.669,14
	<i>di cui già impegnato</i>	28.222,67	28.222,66	0,00
	<i>di cui fondo pluriennale vincolato</i>	0,00	0,00	0,00
	previsione di cassa	377.347,34		
Titolo 2 Spese in conto capitale	previsione di competenza	0,00	0,00	0,00
	<i>di cui già impegnato</i>	0,00	0,00	0,00
	<i>di cui fondo pluriennale vincolato</i>	0,00	0,00	0,00
	previsione di cassa	0,00		
TOTALE MISSIONE 1 PROGRAMMA 4	previsione di competenza	265.669,14	265.669,14	265.669,14
	<i>di cui già impegnato</i>	28.222,67	28.222,66	0,00
	<i>di cui fondo pluriennale vincolato</i>	0,00	0,00	0,00
	previsione di cassa	377.347,34		

4.2.1.5 Missione 01 - 05 Gestione dei beni demaniali e patrimoniali

Rientrano nelle finalità di questa missione, articolata in programmi, gli interventi:

Amministrazione e funzionamento del servizio di gestione del patrimonio dell'ente. Comprende le spese per la gestione amministrativa dei beni immobili patrimoniali e demaniali, le procedure di alienazione, le valutazioni di convenienza e le procedure tecnico-amministrative, le stime e i computi relativi ad affittanze attive e passive. Comprende le spese per la tenuta degli inventari, la predisposizione e l'aggiornamento di un sistema informativo per la rilevazione delle unità immobiliari e dei principali dati tecnici ed economici relativi all'utilizzazione del patrimonio e del demanio di competenza dell'ente. Non comprende le spese per la razionalizzazione e la valorizzazione del patrimonio di edilizia residenziale pubblica.

Motivazione delle scelte:

Sviluppo finanziario ed economico anche attraverso l'accesso a finanziamenti esterni

Accrescere la vivibilità del territorio prevedendo azioni valorizzative

Finalità da conseguire:

Valorizzazione del Patrimonio Comunale con l'istituzione di un ufficio comunale ad hoc, con un proprio centro di costo, preposto alla gestione ed alla valorizzazione di tutto il patrimonio comunale

Completamento dei lavori per la realizzazione della nuova sede comunale in Piazza della Repubblica (ex Albergo Europa)

Completamento dei lavori di recupero dell'immobile ex Casa Comunale di Corso Costituente

MISSIONE 1 PROGRAMMA 5				
TITOLO		PREVISIONI ANNO 2025	PREVISIONI ANNO 2026	PREVISIONI ANNO 2027
Titolo 1	previsione di competenza	367.542,58	430.542,58	430.542,58
Spese correnti	di cui già impegnato	0,00	0,00	0,00
	di cui fondo pluriennale vincolato	0,00	0,00	0,00
	previsione di cassa	617.697,88		
Titolo 2	previsione di competenza	580.000,00	580.000,00	80.000,00
Spese in conto capitale	di cui già impegnato	0,00	0,00	0,00
	di cui fondo pluriennale vincolato	0,00	0,00	0,00
	previsione di cassa	6.904.768,45		
TOTALE MISSIONE 1 PROGRAMMA 5	previsione di competenza	947.542,58	1.010.542,58	510.542,58
	di cui già impegnato	0,00	0,00	0,00
	di cui fondo pluriennale vincolato	0,00	0,00	0,00
	previsione di cassa	7.522.466,33		

4.2.1.6 Missione 01 - 06 Ufficio tecnico

Rientrano nelle finalità di questa missione, articolata in programmi, gli interventi:

Amministrazione e funzionamento dei servizi per l'edilizia relativi a: gli atti e le istruttorie autorizzative (permessi di costruire, dichiarazioni e segnalazioni per inizio attività edilizia, certificati di destinazione urbanistica, condoni ecc.); le connesse attività di vigilanza e controllo; le certificazioni di agibilità. Amministrazione e funzionamento delle attività per la programmazione e il coordinamento degli interventi nel campo delle opere pubbliche inserite nel programma triennale ed annuale dei lavori previsto dal D.Lgs. 12 aprile 2006 n. 163, e successive modifiche e integrazioni, con riferimento ad edifici pubblici di nuova edificazione o in ristrutturazione/adequamento funzionale, destinati a varie tipologie di servizi (sociale, scolastico, sportivo, cimiteriale, sedi istituzionali). Non comprende le spese per la realizzazione e la gestione delle suddette opere pubbliche, classificate negli specifici programmi in base alla finalità della spesa. Comprende le spese per gli interventi, di programmazione, progettazione, realizzazione e di manutenzione ordinaria e straordinaria, programmati dall'ente nel campo delle opere pubbliche relative agli immobili che sono sedi istituzionali e degli uffici dell'ente, ai monumenti e agli edifici monumentali (che non sono beni artistici e culturali) di competenza dell'ente.

Motivazione delle scelte:

Sviluppo finanziario ed economico anche attraverso l'accesso a finanziamenti esterni

Finalità da conseguire:

Individuazione di innovative forme di finanziamento che superino i vincoli di Finanza Pubblica

MISSIONE 1 PROGRAMMA 6				
TITOLO		PREVISIONI ANNO 2025	PREVISIONI ANNO 2026	PREVISIONI ANNO 2027
Titolo 1 Spese correnti	previsione di competenza	513.116,53	513.116,53	513.116,53
	<i>di cui già impegnato</i>	0,00	0,00	0,00
	<i>di cui fondo pluriennale vincolato</i>	0,00	0,00	0,00
	previsione di cassa	651.715,08		
Titolo 2 Spese in conto capitale	previsione di competenza	0,00	0,00	0,00
	<i>di cui già impegnato</i>	0,00	0,00	0,00
	<i>di cui fondo pluriennale vincolato</i>	0,00	0,00	0,00
	previsione di cassa	30.440,96		
TOTALE MISSIONE 1 PROGRAMMA 6	previsione di competenza	513.116,53	513.116,53	513.116,53
	<i>di cui già impegnato</i>	0,00	0,00	0,00
	<i>di cui fondo pluriennale vincolato</i>	0,00	0,00	0,00
	previsione di cassa	682.156,04		

4.2.1.7 Missione 01 - 07 Elezioni e consultazioni popolari - Anagrafe e stato civile

Rientrano nelle finalità di questa missione, articolata in programmi, gli interventi:

Amministrazione e funzionamento dell'anagrafe e dei registri di stato civile. Comprende le spese per la tenuta e l'aggiornamento dei registri della popolazione residente e dell'A.I.R.E. (Anagrafe Italiani Residenti all'Estero), il rilascio di certificati anagrafici e carte d'identità, l'effettuazione di tutti gli atti previsti dall'ordinamento anagrafico, quali l'archivio delle schede anagrafiche individuali, di famiglia, di convivenza, certificati storici; le spese per la registrazione degli eventi di nascita, matrimonio, morte e cittadinanza e varie modifiche dei registri di stato civile. Comprende le spese per notifiche e accertamenti domiciliari effettuati in relazione ai servizi demografici. Amministrazione e funzionamento dei servizi per l'aggiornamento delle liste elettorali, il rilascio dei certificati di iscrizione alle liste elettorali, l'aggiornamento degli albi dei presidenti di seggio e degli scrutatori. Comprende le spese per consultazioni elettorali e popolari.

MISSIONE 1 PROGRAMMA 7				
TITOLO		PREVISIONI ANNO 2025	PREVISIONI ANNO 2026	PREVISIONI ANNO 2027
Titolo 1 Spese correnti	previsione di competenza	248.747,33	247.247,33	247.247,33
	<i>di cui già impegnato</i>	0,00	0,00	0,00
	<i>di cui fondo pluriennale vincolato</i>	0,00	0,00	0,00
	previsione di cassa	270.208,98		
Titolo 2 Spese in conto capitale	previsione di competenza	0,00	0,00	0,00
	<i>di cui già impegnato</i>	0,00	0,00	0,00
	<i>di cui fondo pluriennale vincolato</i>	0,00	0,00	0,00
	previsione di cassa	0,00		
TOTALE MISSIONE 1 PROGRAMMA 7	previsione di competenza	248.747,33	247.247,33	247.247,33
	<i>di cui già impegnato</i>	0,00	0,00	0,00
	<i>di cui fondo pluriennale vincolato</i>	0,00	0,00	0,00
	previsione di cassa	270.208,98		

4.2.1.8 Missione 01 - 08 Statistica e sistemi informativi

Rientrano nelle finalità di questa missione, articolata in programmi, gli interventi:

Amministrazione e funzionamento delle attività per la realizzazione di quanto previsto nella programmazione statistica locale e nazionale, per la diffusione dell'informazione statistica, per la realizzazione del coordinamento statistico interno all'ente, per il controllo di coerenza, valutazione ed analisi statistica dei dati in possesso dell'ente, per la promozione di studi e ricerche in campo statistico, per le attività di consulenza e formazione statistica per gli uffici dell'ente. Amministrazione e funzionamento delle attività a supporto, per la manutenzione e l'assistenza informatica generale, per la gestione dei documenti informatici (firma digitale, posta elettronica certificata ecc.) e per l'applicazione del codice dell'amministrazione digitale (D. Lgs. 7 marzo 2005 n° 82). Comprende le spese per il coordinamento e il supporto generale ai servizi informatici dell'ente, per lo sviluppo, l'assistenza e la manutenzione dell'ambiente applicativo (sistema operativo e applicazioni) e dell'infrastruttura tecnologica (hardware ecc.) in uso presso l'ente e dei servizi complementari (analisi dei fabbisogni informatici, monitoraggio, formazione ecc.). Comprende le spese per la definizione, la gestione e lo sviluppo del sistema informativo dell'ente e del piano di e-government, per la realizzazione e la manutenzione dei servizi da erogare sul sito web istituzionale dell'ente e sulla intranet dell'ente. Comprende le spese per la programmazione e la gestione degli acquisti di beni e servizi informatici e telematici con l'utilizzo di strumenti convenzionali e di e-procurement. Comprende le spese per i censimenti (censimento della popolazione, censimento dell'agricoltura, censimento dell'industria e dei servizi).

Motivazione delle scelte:

Ottimizzazione dei servizi offerti potenziando la digitalizzazione dei processi

Finalità da conseguire:

Completare la digitalizzazione di tutti i documenti detenuti dal Comune di Rocca di Papa (soprattutto dei documenti rimasti nella ex sede comunale) che permetterà, oltre al miglioramento ed efficientamento nell'attività amministrativa di consultazione e/o ricerca degli atti, anche la riduzione dello spazio ora occupato, la maggiore reperibilità e tracciabilità dei documenti, la maggiore sicurezza, evitando o diminuendo sensibilmente la possibilità di errori, smarrimenti, perdite ed il rischio di deterioramento, nonché garantire la salvaguardia del materiale cartaceo allocato negli uffici e nei locali aziendali

Completare il potenziamento dei servizi informatici per favorire l'accesso da remoto agli sportelli comunali (servizi anagrafici, tributi, Suap, Sportello dell'Edilizia e gli altri servizi annessi)

MISSIONE 1 PROGRAMMA 8				
TITOLO		PREVISIONI ANNO 2025	PREVISIONI ANNO 2026	PREVISIONI ANNO 2027
Titolo 1 Spese correnti	previsione di competenza	10.000,00	10.000,00	10.000,00
	<i>di cui già impegnato</i>	<i>0,00</i>	<i>0,00</i>	<i>0,00</i>
	<i>di cui fondo pluriennale vincolato</i>	<i>0,00</i>	<i>0,00</i>	<i>0,00</i>
	previsione di cassa	10.992,00		
Titolo 2 Spese in conto capitale	previsione di competenza	0,00	0,00	0,00
	<i>di cui già impegnato</i>	<i>0,00</i>	<i>0,00</i>	<i>0,00</i>
	<i>di cui fondo pluriennale vincolato</i>	<i>0,00</i>	<i>0,00</i>	<i>0,00</i>
	previsione di cassa	0,00		
TOTALE MISSIONE 1 PROGRAMMA 8	previsione di competenza	10.000,00	10.000,00	10.000,00
	<i>di cui già impegnato</i>	<i>0,00</i>	<i>0,00</i>	<i>0,00</i>
	<i>di cui fondo pluriennale vincolato</i>	<i>0,00</i>	<i>0,00</i>	<i>0,00</i>
	previsione di cassa	10.992,00		

4.2.1.9 Missione 01 - 10 Risorse umane

Rientrano nelle finalità di questa missione, articolata in programmi, gli interventi:

Amministrazione e funzionamento delle attività a supporto delle politiche generali del personale dell'ente. Comprende le spese: per la programmazione dell'attività di formazione, qualificazione e aggiornamento del personale; per il reclutamento del personale; per la programmazione della dotazione organica, dell'organizzazione del personale e dell'analisi dei fabbisogni di personale; per la gestione della contrattazione collettiva decentrata integrativa e delle relazioni con le organizzazioni sindacali; per il coordinamento delle attività in materia di sicurezza sul lavoro.

Non comprende le spese relative al personale direttamente imputabili agli specifici programmi di spesa delle diverse missioni.

Motivazione delle scelte:

Miglioramento del benessere organizzativo dell'Ente

Finalità da conseguire:

Riorganizzazione degli uffici comunali con la rideterminazione del Piano del Fabbisogno del Personale

Implementare la formazione permanente del personale attraverso la redazione di un piano di formazione al personale

MISSIONE 1 PROGRAMMA 10				
TITOLO		PREVISIONI ANNO 2025	PREVISIONI ANNO 2026	PREVISIONI ANNO 2027
Titolo 1	previsione di competenza	500,00	500,00	500,00
Spese correnti	<i>di cui già impegnato</i>	<i>0,00</i>	<i>0,00</i>	<i>0,00</i>
	<i>di cui fondo pluriennale vincolato</i>	<i>0,00</i>	<i>0,00</i>	<i>0,00</i>
	previsione di cassa	567,00		
Titolo 2	previsione di competenza	0,00	0,00	0,00
Spese in conto capitale	<i>di cui già impegnato</i>	<i>0,00</i>	<i>0,00</i>	<i>0,00</i>
	<i>di cui fondo pluriennale vincolato</i>	<i>0,00</i>	<i>0,00</i>	<i>0,00</i>
	previsione di cassa	0,00		
TOTALE MISSIONE 1 PROGRAMMA 10	previsione di competenza	500,00	500,00	500,00
	<i>di cui già impegnato</i>	<i>0,00</i>	<i>0,00</i>	<i>0,00</i>
	<i>di cui fondo pluriennale vincolato</i>	<i>0,00</i>	<i>0,00</i>	<i>0,00</i>
	previsione di cassa	567,00		

4.2.1.10 Missione 01 - 11 Altri servizi generali

Rientrano nelle finalità di questa missione, articolata in programmi, gli interventi:

Amministrazione e funzionamento delle attività e dei servizi aventi carattere generale di coordinamento amministrativo, di gestione e di controllo per l'ente non riconducibili agli altri programmi di spesa della missione 01 e non attribuibili ad altre specifiche missioni di spesa. Comprende le spese per l'Avvocatura, per le attività di patrocinio e di consulenza legale a favore dell'ente.

Comprende le spese per lo sportello polifunzionale al cittadino.

Motivazione delle scelte:

Ottimizzazione dei servizi offerti

Finalità da conseguire:

Istituzione dell'ufficio relazioni con il pubblico (URP)

Motivazione delle scelte:

Tutela della salute individuale e della collettività

Finalità da conseguire:

Installazione di defibrillatori nei luoghi pubblici di aggregazione e contestuale organizzazione di corsi di formazione per il loro uso destinati al personale scolastico, ai referenti delle associazioni locali (sportive e non) e ai dipendenti degli uffici pubblici

MISSIONE 1 PROGRAMMA 11				
TITOLO		PREVISIONI ANNO 2025	PREVISIONI ANNO 2026	PREVISIONI ANNO 2027
Titolo 1	previsione di competenza	394.356,61	394.356,61	394.356,61
Spese correnti	<i>di cui già impegnato</i>	<i>0,00</i>	<i>0,00</i>	<i>0,00</i>
	<i>di cui fondo pluriennale vincolato</i>	<i>0,00</i>	<i>0,00</i>	<i>0,00</i>
	previsione di cassa	646.817,60		
Titolo 2	previsione di competenza	0,00	0,00	0,00
Spese in conto capitale	<i>di cui già impegnato</i>	<i>0,00</i>	<i>0,00</i>	<i>0,00</i>
	<i>di cui fondo pluriennale vincolato</i>	<i>0,00</i>	<i>0,00</i>	<i>0,00</i>
	previsione di cassa	13.373,48		
TOTALE MISSIONE 1 PROGRAMMA 11	previsione di competenza	394.356,61	394.356,61	394.356,61
	<i>di cui già impegnato</i>	<i>0,00</i>	<i>0,00</i>	<i>0,00</i>
	<i>di cui fondo pluriennale vincolato</i>	<i>0,00</i>	<i>0,00</i>	<i>0,00</i>
	previsione di cassa	660.191,08		

4.2.1.11 Missione 03 - 01 Polizia locale e amministrativa

Rientrano nelle finalità di questa missione, articolata in programmi, gli interventi:

Amministrazione e funzionamento dei servizi di polizia municipale e locale per garantire la sicurezza urbana, anche in collaborazione con altre forze dell'ordine presenti sul territorio. Comprende le spese per le attività di polizia stradale, per la prevenzione e la repressione di comportamenti illeciti tenuti nel territorio di competenza dell'ente.

Amministrazione e funzionamento dei servizi di polizia commerciale, in particolare di vigilanza sulle attività commerciali, in relazione alle funzioni autorizzatorie dei settori comunali e dei diversi soggetti competenti. Comprende le spese per il contrasto all'abusivismo su aree pubbliche, per le ispezioni presso attività commerciali anche in collaborazione con altri soggetti istituzionalmente preposti, per il controllo delle attività artigiane, commerciali, degli esercizi pubblici, dei mercati al minuto e all'ingrosso, per la vigilanza sulla regolarità delle forme particolari di vendita. Comprende le spese per i procedimenti in materia di violazioni della relativa normativa e dei regolamenti, multe e sanzioni amministrative e gestione del relativo contenzioso. Amministrazione e funzionamento delle attività di accertamento di violazioni al codice della strada cui corrispondano comportamenti illeciti di rilievo, che comportano sanzioni amministrative pecuniarie e sanzioni accessorie quali il fermo amministrativo (temporaneo) di autoveicoli e ciclomotori o la misura cautelare del sequestro, propedeutico al definitivo provvedimento di confisca, adottato dal Prefetto. Comprende le spese per l'attività materiale ed istruttoria per la gestione del procedimento di individuazione, verifica, prelievo conferimento, radiazione e smaltimento dei veicoli in stato di abbandono.

Non comprende le spese per il funzionamento della polizia provinciale.

MISSIONE 3 PROGRAMMA 1				
TITOLO		PREVISIONI ANNO 2025	PREVISIONI ANNO 2026	PREVISIONI ANNO 2027
Titolo 1 Spese correnti	previsione di competenza	818.903,47	817.403,47	817.403,47
	<i>di cui già impegnato</i>	0,00	0,00	0,00
	<i>di cui fondo pluriennale vincolato</i>	0,00	0,00	0,00
	previsione di cassa	1.051.856,05		
Titolo 2 Spese in conto capitale	previsione di competenza	0,00	0,00	0,00
	<i>di cui già impegnato</i>	0,00	0,00	0,00
	<i>di cui fondo pluriennale vincolato</i>	0,00	0,00	0,00
	previsione di cassa	0,00		
Titolo 3 Spese per incremento di attività finanziarie	previsione di competenza	0,00	0,00	0,00
	<i>di cui già impegnato</i>	0,00	0,00	0,00
	<i>di cui fondo pluriennale vincolato</i>	0,00	0,00	0,00
	previsione di cassa	0,00		
TOTALE MISSIONE 3 PROGRAMMA 1	previsione di competenza	818.903,47	817.403,47	817.403,47
	<i>di cui già impegnato</i>	0,00	0,00	0,00
	<i>di cui fondo pluriennale vincolato</i>	0,00	0,00	0,00
	previsione di cassa	1.051.856,05		

4.2.1.12 Missione 03 - 02 Sistema integrato di sicurezza urbana

Rientrano nelle finalità di questa missione, articolata in programmi, gli interventi:

Amministrazione e funzionamento delle attività di supporto collegate all'ordine pubblico e sicurezza: attività quali la formulazione, l'amministrazione, il coordinamento e il monitoraggio delle politiche, dei piani, dei programmi connessi all'ordine pubblico e alla sicurezza in ambito locale e territoriale; predisposizione ed attuazione della legislazione e della normativa relative all'ordine pubblico e sicurezza. Comprende le spese per la promozione della legalità e del diritto alla sicurezza. Comprende le spese per la programmazione e il coordinamento per il ricorso a soggetti privati che concorrono ad aumentare gli standard di sicurezza percepita nel territorio, al controllo del territorio e alla realizzazione di investimenti strumentali in materia di sicurezza.

Motivazione delle scelte:

Implementazione sistemi di videosorveglianza su tutto il territorio comunale

Finalità da conseguire:

Attuazione di un programma di potenziamento delle videocamere di sorveglianza su tutto il territorio comunale, partecipando al bando del Ministero dell'Interno - Prefettura di Roma - per il finanziamento di ulteriori 19 telecamere

Formazione di 2 agenti di polizia locale come piloti di droni

Implementazione installazione telecamere presso ogni plesso scolastico

Per le finalità di cui sopra, le risorse occorrenti al conseguimento degli obiettivi prefissati verranno stanziati ed approvati con il nuovo Bilancio di Previsione dell'ente 2025/2027 e saranno indicate sul Documento Unico di Programmazione, in occasione del suo aggiornamento.

MISSIONE 3 PROGRAMMA 2				
TITOLO		PREVISIONI ANNO 2025	PREVISIONI ANNO 2026	PREVISIONI ANNO 2027
Titolo 1 Spese correnti	previsione di competenza	0,00	0,00	0,00
	<i>di cui già impegnato</i>	<i>0,00</i>	<i>0,00</i>	<i>0,00</i>
	<i>di cui fondo pluriennale vincolato</i>	<i>0,00</i>	<i>0,00</i>	<i>0,00</i>
	previsione di cassa	0,00		
Titolo 2 Spese in conto capitale	previsione di competenza	0,00	0,00	0,00
	<i>di cui già impegnato</i>	<i>0,00</i>	<i>0,00</i>	<i>0,00</i>
	<i>di cui fondo pluriennale vincolato</i>	<i>0,00</i>	<i>0,00</i>	<i>0,00</i>
	previsione di cassa	319.545,64		
Titolo 3 Spese per incremento di attività finanziarie	previsione di competenza	0,00	0,00	0,00
	<i>di cui già impegnato</i>	<i>0,00</i>	<i>0,00</i>	<i>0,00</i>
	<i>di cui fondo pluriennale vincolato</i>	<i>0,00</i>	<i>0,00</i>	<i>0,00</i>
	previsione di cassa	0,00		
TOTALE MISSIONE 3 PROGRAMMA 2	previsione di competenza	0,00	0,00	0,00
	<i>di cui già impegnato</i>	<i>0,00</i>	<i>0,00</i>	<i>0,00</i>
	<i>di cui fondo pluriennale vincolato</i>	<i>0,00</i>	<i>0,00</i>	<i>0,00</i>
	previsione di cassa	319.545,64		

4.2.1.13 Missione 04 - 01 Istruzione prescolastica

Rientrano nelle finalità di questa missione, articolata in programmi, gli interventi:

Amministrazione, gestione e funzionamento delle scuole dell'infanzia (livello ISCED-97 "0") situate sul territorio dell'ente. Comprende la gestione del personale, delle iscrizioni, delle rette, del rapporto con gli utenti, della pulizia e sanificazione degli ambienti, della rilevazione delle presenze degli alunni. Comprende le spese per il sostegno alla formazione e all'aggiornamento del personale insegnante e ausiliario. Comprende le spese per l'edilizia scolastica, per gli acquisti di arredi, gli interventi sugli edifici, gli spazi verdi, le infrastrutture anche tecnologiche e le attrezzature destinate alle scuole dell'infanzia. Comprende le spese a sostegno delle scuole e altre istituzioni pubbliche e private che erogano istruzione prescolastica (scuola dell'infanzia). Comprende le spese per il diritto allo studio e le spese per borse di studio, buoni libro, sovvenzioni, prestiti e indennità a sostegno degli alunni. Non comprende le spese per la gestione, l'organizzazione e il funzionamento dei servizi di asili nido, ricompresi nel programma "Interventi per l'infanzia e per i minori" della missione 12 "Diritti sociali, politiche sociali e famiglia". Non comprende le spese per i servizi ausiliari all'istruzione prescolastica (trasporto, refezione, alloggio, assistenza ...).

MISSIONE 4 PROGRAMMA 1				
TITOLO		PREVISIONI ANNO 2025	PREVISIONI ANNO 2026	PREVISIONI ANNO 2027
Titolo 1 Spese correnti	previsione di competenza	60.300,00	60.300,00	60.300,00
	<i>di cui già impegnato</i>	0,00	0,00	0,00
	<i>di cui fondo pluriennale vincolato</i>	0,00	0,00	0,00
	previsione di cassa	61.056,59		
Titolo 2 Spese in conto capitale	previsione di competenza	0,00	0,00	0,00
	<i>di cui già impegnato</i>	0,00	0,00	0,00
	<i>di cui fondo pluriennale vincolato</i>	0,00	0,00	0,00
	previsione di cassa	3.893.647,19		
Titolo 3 Spese per incremento di attività finanziarie	previsione di competenza	0,00	0,00	0,00
	<i>di cui già impegnato</i>	0,00	0,00	0,00
	<i>di cui fondo pluriennale vincolato</i>	0,00	0,00	0,00
	previsione di cassa	0,00		
TOTALE MISSIONE 4 PROGRAMMA 1	previsione di competenza	60.300,00	60.300,00	60.300,00
	<i>di cui già impegnato</i>	0,00	0,00	0,00
	<i>di cui fondo pluriennale vincolato</i>	0,00	0,00	0,00
	previsione di cassa	3.954.703,78		

4.2.1.14 Missione 04 - 02 Altri ordini di istruzione non universitaria

Rientrano nelle finalità di questa missione, articolata in programmi, gli interventi:

Amministrazione, gestione e funzionamento delle attività a sostegno delle scuole che erogano istruzione primaria (livello ISCED-97 "1"), istruzione secondaria inferiore (livello ISCED-97 "2"), istruzione secondaria superiore (livello ISCED-97 "3") situate sul territorio dell'ente. Comprende la gestione del personale, delle iscrizioni, delle rette, del rapporto con gli utenti, della pulizia e sanificazione degli ambienti, della rilevazione delle presenze degli alunni. Comprende le spese per il sostegno alla formazione e all'aggiornamento del personale insegnante e ausiliario. Comprende le spese per l'edilizia scolastica, per gli acquisti di arredi, gli interventi sugli edifici, gli spazi verdi, le infrastrutture anche tecnologiche e le attrezzature destinate alle scuole che erogano istruzione primaria, secondaria inferiore e secondaria superiore. Comprende le spese a sostegno delle scuole e altre istituzioni pubbliche e private che erogano istruzione primaria. Comprende le spese per il diritto allo studio e le spese per borse di studio, buoni libro, sowsenzioni, prestiti e indennità a sostegno degli alunni.

Comprende le spese per il finanziamento degli Istituti comprensivi. Non comprende le spese per i servizi ausiliari all'istruzione primaria, secondaria inferiore e secondaria superiore (trasporto, refezione, alloggio, assistenza ...).

Motivazione delle scelte:

Accrescere la vivibilità del territorio prevedendo azioni valorizzative

Finalità da conseguire:

Realizzazione di un Campus Polifunzionale in bioedilizia con aule polifunzionali e auditorium in località "Calcare" per sopperire alle esigenze della popolazione scolastica da destinare a Scuola Secondaria di primo grado e Scuola Secondaria di secondo grado (indirizzo musicale o sportivo), dotato di appositi spazi per lo sport

MISSIONE 4 PROGRAMMA 2				
TITOLO		PREVISIONI ANNO 2025	PREVISIONI ANNO 2026	PREVISIONI ANNO 2027
Titolo 1	previsione di competenza	108.351,61	107.851,61	107.851,61
Spese correnti	<i>di cui già impegnato</i>	0,00	0,00	0,00
	<i>di cui fondo pluriennale vincolato</i>	0,00	0,00	0,00
	previsione di cassa	125.602,33		
Titolo 2	previsione di competenza	0,00	0,00	0,00
Spese in conto capitale	<i>di cui già impegnato</i>	0,00	0,00	0,00
	<i>di cui fondo pluriennale vincolato</i>	0,00	0,00	0,00
	previsione di cassa	96.590,28		
Titolo 3	previsione di competenza	0,00	0,00	0,00
Spese per incremento di attività finanziarie	<i>di cui già impegnato</i>	0,00	0,00	0,00
	<i>di cui fondo pluriennale vincolato</i>	0,00	0,00	0,00
	previsione di cassa	0,00		
TOTALE MISSIONE 4 PROGRAMMA 2	previsione di competenza	108.351,61	107.851,61	107.851,61
	<i>di cui già impegnato</i>	0,00	0,00	0,00
	<i>di cui fondo pluriennale vincolato</i>	0,00	0,00	0,00
	previsione di cassa	222.192,61		

4.2.1.15 Missione 04 - 06 Servizi ausiliari all'istruzione

Rientrano nelle finalità di questa missione, articolata in programmi, gli interventi:

Amministrazione e funzionamento e sostegno ai servizi di trasporto, trasporto per gli alunni portatori di handicap, fornitura di vitto e alloggio, assistenza sanitaria e dentistica, doposcuola e altri servizi ausiliari destinati principalmente a studenti per qualunque livello di istruzione. Comprende le spese per il sostegno alla frequenza scolastica degli alunni disabili e per l'integrazione scolastica degli alunni stranieri. Comprende le spese per attività di studi, ricerche e sperimentazione e per attività di consulenza e informativa in ambito educativo e didattico. Comprende le spese per assistenza scolastica, trasporto e refezione.

MISSIONE 4 PROGRAMMA 6				
TITOLO		PREVISIONI ANNO 2025	PREVISIONI ANNO 2026	PREVISIONI ANNO 2027
Titolo 1 Spese correnti	previsione di competenza	168.278,63	168.278,63	168.278,63
	<i>di cui già impegnato</i>	0,00	0,00	0,00
	<i>di cui fondo pluriennale vincolato</i>	0,00	0,00	0,00
	previsione di cassa	500.394,42		
Titolo 2 Spese in conto capitale	previsione di competenza	0,00	0,00	0,00
	<i>di cui già impegnato</i>	0,00	0,00	0,00
	<i>di cui fondo pluriennale vincolato</i>	0,00	0,00	0,00
	previsione di cassa	0,00		
Titolo 3 Spese per incremento di attività finanziarie	previsione di competenza	0,00	0,00	0,00
	<i>di cui già impegnato</i>	0,00	0,00	0,00
	<i>di cui fondo pluriennale vincolato</i>	0,00	0,00	0,00
	previsione di cassa	0,00		
TOTALE MISSIONE 4 PROGRAMMA 6	previsione di competenza	168.278,63	168.278,63	168.278,63
	<i>di cui già impegnato</i>	0,00	0,00	0,00
	<i>di cui fondo pluriennale vincolato</i>	0,00	0,00	0,00
	previsione di cassa	500.394,42		

4.2.1.16 Missione 04 - 07 Diritto allo studio

Rientrano nelle finalità di questa missione, articolata in programmi, gli interventi:

Amministrazione e sostegno alle attività per garantire il diritto allo studio, anche mediante l'erogazione di fondi alle scuole e agli studenti, non direttamente attribuibili agli specifici livelli di istruzione. Comprende le spese per sistema dote, borse di studio, buoni libro, sovvenzioni, prestiti e indennità a sostegno degli alunni non ripartibili secondo gli specifici livelli di istruzione.

Motivazione delle scelte:

Sviluppo del decoro e della offerta formativa scolastica

Finalità da conseguire:

Fornire un'educazione di qualità, equa ed inclusiva, promuovere opportunità di apprendimento permanente per tutti

Piano di riorganizzazione del servizio di refezione scolastica e ammodernamento del centro cottura comunale

Garantire il decoro e la salubrità degli ambienti scolastici, in modo che i docenti e il personale scolastico possano impegnarsi esclusivamente nel fornire un'educazione di qualità, equa ed inclusiva agli studenti, al fine di promuovere opportunità di apprendimento permanente per tutti

MISSIONE 4 PROGRAMMA 7				
TITOLO		PREVISIONI ANNO 2025	PREVISIONI ANNO 2026	PREVISIONI ANNO 2027
Titolo 1	previsione di competenza	66.200,00	66.200,00	66.200,00
Spese correnti	<i>di cui già impegnato</i>	<i>0,00</i>	<i>0,00</i>	<i>0,00</i>
	<i>di cui fondo pluriennale vincolato</i>	<i>0,00</i>	<i>0,00</i>	<i>0,00</i>
	previsione di cassa	68.734,97		
Titolo 2	previsione di competenza	0,00	0,00	0,00
Spese in conto capitale	<i>di cui già impegnato</i>	<i>0,00</i>	<i>0,00</i>	<i>0,00</i>
	<i>di cui fondo pluriennale vincolato</i>	<i>0,00</i>	<i>0,00</i>	<i>0,00</i>
	previsione di cassa	41.028,95		
Titolo 3	previsione di competenza	0,00	0,00	0,00
Spese per incremento di attività finanziarie	<i>di cui già impegnato</i>	<i>0,00</i>	<i>0,00</i>	<i>0,00</i>
	<i>di cui fondo pluriennale vincolato</i>	<i>0,00</i>	<i>0,00</i>	<i>0,00</i>
	previsione di cassa	0,00		
TOTALE MISSIONE 4 PROGRAMMA 7	previsione di competenza	66.200,00	66.200,00	66.200,00
	<i>di cui già impegnato</i>	<i>0,00</i>	<i>0,00</i>	<i>0,00</i>
	<i>di cui fondo pluriennale vincolato</i>	<i>0,00</i>	<i>0,00</i>	<i>0,00</i>
	previsione di cassa	109.763,92		

4.2.1.17 Missione 05 - 02 Attività culturali e interventi diversi nel settore culturale

Rientrano nelle finalità di questa missione, articolata in programmi, gli interventi:

Amministrazione e funzionamento delle attività culturali, per la vigilanza e la regolamentazione delle strutture culturali, per il funzionamento o il sostegno alle strutture con finalità culturali (biblioteche, musei, gallerie d'arte, teatri, sale per esposizioni, giardini zoologici e orti botanici, acquari, arboreti, ecc.). Qualora tali strutture siano connotate da un prevalente interesse storico, le relative spese afferiscono al programma Valorizzazione dei beni di interesse storico. Comprende le spese per la promozione, lo sviluppo e il coordinamento delle biblioteche comunali. Comprende le spese per la valorizzazione, l'implementazione e la trasformazione degli spazi museali, della progettazione definitiva ed esecutiva e direzione lavori inerenti gli edifici a vocazione museale e relativi uffici (messa a norma, manutenzione straordinaria, ristrutturazione, restauro). Comprende le spese per la realizzazione, il funzionamento o il sostegno a manifestazioni culturali (concerti, produzioni teatrali e cinematografiche, mostre d'arte, ecc.), inclusi sovvenzioni, prestiti o sussidi a sostegno degli operatori diversi che operano nel settore artistico o culturale, o delle organizzazioni impegnate nella promozione delle attività culturali e artistiche. Comprende le spese per sovvenzioni per i giardini e i musei zoologici. Comprende le spese per gli interventi per il sostegno alle attività e alle strutture dedicate al culto, se non di valore e interesse storico. Comprende le spese per la programmazione, l'attivazione e il coordinamento sul territorio di programmi strategici in ambito culturale finanziati anche con il concorso delle risorse comunitarie. Comprende le spese per la tutela delle minoranze linguistiche se non attribuibili a specifici settori d'intervento. Comprende le spese per il finanziamento degli istituti di culto. Non comprende le spese per le attività culturali e artistiche aventi prioritariamente finalità turistiche. Non comprende le spese per le attività ricreative e sportive.

MISSIONE 5 PROGRAMMA 2				
TITOLO		PREVISIONI ANNO 2025	PREVISIONI ANNO 2026	PREVISIONI ANNO 2027
Titolo 1 Spese correnti	previsione di competenza	66.146,35	66.146,35	66.146,35
	<i>di cui già impegnato</i>	0,00	0,00	0,00
	<i>di cui fondo pluriennale vincolato</i>	0,00	0,00	0,00
	previsione di cassa	90.396,35		
Titolo 2 Spese in conto capitale	previsione di competenza	0,00	0,00	0,00
	<i>di cui già impegnato</i>	0,00	0,00	0,00
	<i>di cui fondo pluriennale vincolato</i>	0,00	0,00	0,00
	previsione di cassa	0,00		
Titolo 3 Spese per incremento di attività finanziarie	previsione di competenza	0,00	0,00	0,00
	<i>di cui già impegnato</i>	0,00	0,00	0,00
	<i>di cui fondo pluriennale vincolato</i>	0,00	0,00	0,00
	previsione di cassa	0,00		
TOTALE MISSIONE 5 PROGRAMMA 2	previsione di competenza	66.146,35	66.146,35	66.146,35
	<i>di cui già impegnato</i>	0,00	0,00	0,00
	<i>di cui fondo pluriennale vincolato</i>	0,00	0,00	0,00
	previsione di cassa	90.396,35		

4.2.1.18 Missione 06 - 01 Sport e tempo libero

Rientrano nelle finalità di questa missione, articolata in programmi, gli interventi:

Amministrazione e funzionamento delle attività ricreative, per il tempo libero e lo sport. Comprende le spese per l'erogazione di sovvenzioni e di contributi ad enti e società sportive. Comprende le spese per il funzionamento, la realizzazione e la manutenzione delle strutture per le attività ricreative (parchi, giochi, spiagge, aree di campeggio ...). Comprende le spese per iniziative e manifestazioni sportive amatoriali e dilettantistiche e per le attività di promozione e diffusione della pratica sportiva in collaborazione con: associazioni sportive dilettantistiche locali, enti di promozione sportiva, società e circoli senza scopo di lucro, centri di aggregazione giovanile, oratori, CONI e altre istituzioni. Comprende le spese per la promozione e tutela delle discipline sportive della montagna e per lo sviluppo delle attività sportive in ambito montano. Comprende le spese per la realizzazione di progetti e interventi specifici per la promozione e diffusione delle attività e iniziative sportive e motorie rivolte a tutte le categorie di utenti. Comprende le spese per l'incentivazione, in collaborazione con le istituzioni scolastiche, della diffusione delle attività sportive anche attraverso l'utilizzo dei locali e delle attrezzature in orario extrascolastico.

Comprende le spese per la formazione, la specializzazione e l'aggiornamento professionale degli operatori dello sport anche montano per una maggior tutela della sicurezza e della salute dei praticanti.

Comprende le spese per gli impianti natatori e gli impianti e le infrastrutture destinati alle attività sportive (stadi, palazzo dello sport...).

Comprende le spese per iniziative e manifestazioni sportive e per le attività di promozione sportiva in collaborazione con le associazioni sportive locali, con il CONI e con altre istituzioni, anche al fine di promuovere la pratica sportiva.

Non comprende le spese destinate alle iniziative a favore dei giovani, ricompresi nel programma "Giovani" della medesima missione.

Motivazione delle scelte:

Riqualificazione verde pubblico

Accrescere la vivibilità del territorio prevedendo azioni valorizzative

Finalità da conseguire:

Completamento dei lavori di riqualificazione del Campo Sportivo "Lionello Gavini"

MISSIONE 6 PROGRAMMA 1				
TITOLO		PREVISIONI ANNO 2025	PREVISIONI ANNO 2026	PREVISIONI ANNO 2027
Titolo 1 Spese correnti	previsione di competenza	19.280,93	19.280,93	19.280,93
	<i>di cui già impegnato</i>	0,00	0,00	0,00
	<i>di cui fondo pluriennale vincolato</i>	0,00	0,00	0,00
	previsione di cassa	41.676,01		
Titolo 2 Spese in conto capitale	previsione di competenza	100.000,00	99.000,00	0,00
	<i>di cui già impegnato</i>	0,00	0,00	0,00
	<i>di cui fondo pluriennale vincolato</i>	0,00	0,00	0,00
	previsione di cassa	2.836.667,69		
Titolo 3 Spese per incremento di attività finanziarie	previsione di competenza	0,00	0,00	0,00
	<i>di cui già impegnato</i>	0,00	0,00	0,00
	<i>di cui fondo pluriennale vincolato</i>	0,00	0,00	0,00
	previsione di cassa	0,00		
TOTALE MISSIONE 6 PROGRAMMA 1	previsione di competenza	119.280,93	118.280,93	19.280,93
	<i>di cui già impegnato</i>	0,00	0,00	0,00
	<i>di cui fondo pluriennale vincolato</i>	0,00	0,00	0,00
	previsione di cassa	2.878.343,70		

4.2.1.19 Missione 06 - 02 Giovani

Rientrano nelle finalità di questa missione, articolata in programmi, gli interventi:

Amministrazione e funzionamento delle attività destinate ai giovani e per la promozione delle politiche giovanili. Comprende le spese destinate alle politiche per l'autonomia e i diritti dei giovani, ivi inclusa la produzione di informazione di sportello, di seminari e di iniziative divulgative a sostegno dei giovani. Comprende le spese per iniziative rivolte ai giovani per lo sviluppo e la conoscenza dell'associazionismo e del volontariato. Comprende le spese per i centri polivalenti per i giovani. Non comprende le spese per la formazione professionale tecnica superiore, ricomprese nel programma "Istruzione tecnica superiore" della missione 04 "Istruzione e diritto allo studio".

MISSIONE 6 PROGRAMMA 2				
TITOLO		PREVISIONI ANNO 2025	PREVISIONI ANNO 2026	PREVISIONI ANNO 2027
Titolo 1	previsione di competenza	1.500,00	1.500,00	1.500,00
Spese correnti	<i>di cui già impegnato</i>	0,00	0,00	0,00
	<i>di cui fondo pluriennale vincolato</i>	0,00	0,00	0,00
	previsione di cassa	1.663,66		
Titolo 2	previsione di competenza	0,00	0,00	0,00
Spese in conto capitale	<i>di cui già impegnato</i>	0,00	0,00	0,00
	<i>di cui fondo pluriennale vincolato</i>	0,00	0,00	0,00
	previsione di cassa	0,00		
Titolo 3	previsione di competenza	0,00	0,00	0,00
Spese per incremento di attività finanziarie	<i>di cui già impegnato</i>	0,00	0,00	0,00
	<i>di cui fondo pluriennale vincolato</i>	0,00	0,00	0,00
	previsione di cassa	0,00		
TOTALE MISSIONE 6 PROGRAMMA 2	previsione di competenza	1.500,00	1.500,00	1.500,00
	<i>di cui già impegnato</i>	0,00	0,00	0,00
	<i>di cui fondo pluriennale vincolato</i>	0,00	0,00	0,00
	previsione di cassa	1.663,66		

4.2.1.20 Missione 07 - 01 Sviluppo e valorizzazione del turismo

Rientrano nelle finalità di questa missione, articolata in programmi, gli interventi:

Amministrazione e funzionamento delle attività e dei servizi relativi al turismo, per la promozione e lo sviluppo del turismo e per la programmazione e il coordinamento delle iniziative turistiche sul territorio. Comprende le spese per sussidi, prestiti e contributi a favore degli enti e delle imprese che operano nel settore turistico. Comprende le spese per le attività di coordinamento con i settori del trasporto, alberghiero e della ristorazione e con gli altri settori connessi a quello turistico. Comprende le spese per la programmazione e la partecipazione a manifestazioni turistiche. Comprende le spese per il funzionamento degli uffici turistici di competenza dell'ente, per l'organizzazione di campagne pubblicitarie, per la produzione e la diffusione di materiale promozionale per l'immagine del territorio a scopo di attrazione turistica. Comprende le spese per il coordinamento degli albi e delle professioni turistiche. Comprende i contributi per la costruzione, la ricostruzione, l'ammodernamento e l'ampliamento delle strutture dedicate alla ricezione turistica (alberghi, pensioni, villaggi turistici, ostelli per la gioventù). Comprende le spese per l'agriturismo e per lo sviluppo e la promozione del turismo sostenibile. Comprende le spese per le manifestazioni culturali, artistiche e religiose che abbiano come finalità prevalente l'attrazione turistica. Comprende le spese per la programmazione, il coordinamento e il monitoraggio delle relative politiche sul territorio anche in raccordo con la programmazione dei finanziamenti comunitari e statali.

Motivazione delle scelte:

Sviluppo economico e turistico

Finalità da conseguire:

Apertura in Piazza della Repubblica di un Centro Informativo Turistico, dedicato all'accoglienza dei visitatori e turisti

Predisposizione di un piano finalizzato a stipulare convenzioni e accordi con Agenzie di Viaggio e operatori turistici per intercettare i flussi dei visitatori, anche in vista del Giubileo

Piano turistico finalizzato all'inquadramento di percorsi turistici che includono tutti i siti archeologici presenti sul territorio comunale

MISSIONE 7 PROGRAMMA 1				
TITOLO		PREVISIONI ANNO 2025	PREVISIONI ANNO 2026	PREVISIONI ANNO 2027
Titolo 1 Spese correnti	previsione di competenza	19.986,62	19.986,62	19.986,62
	<i>di cui già impegnato</i>	0,00	0,00	0,00
	<i>di cui fondo pluriennale vincolato</i>	0,00	0,00	0,00
	previsione di cassa	53.589,10		
Titolo 2 Spese in conto capitale	previsione di competenza	0,00	0,00	0,00
	<i>di cui già impegnato</i>	0,00	0,00	0,00
	<i>di cui fondo pluriennale vincolato</i>	0,00	0,00	0,00
	previsione di cassa	0,00		
Titolo 3 Spese per incremento di attività finanziarie	previsione di competenza	0,00	0,00	0,00
	<i>di cui già impegnato</i>	0,00	0,00	0,00
	<i>di cui fondo pluriennale vincolato</i>	0,00	0,00	0,00
	previsione di cassa	0,00		
TOTALE MISSIONE 7 PROGRAMMA 1	previsione di competenza	19.986,62	19.986,62	19.986,62
	<i>di cui già impegnato</i>	0,00	0,00	0,00
	<i>di cui fondo pluriennale vincolato</i>	0,00	0,00	0,00
	previsione di cassa	53.589,10		

4.2.1.21 Missione 08 - 01 Urbanistica e assetto del territorio

Rientrano nelle finalità di questa missione, articolata in programmi, gli interventi:

Amministrazione e funzionamento delle attività e dei servizi relativi all'urbanistica e alla programmazione dell'assetto territoriale. Comprende le spese per l'amministrazione dei piani regolatori, piani urbanistici, piani di zona e dell'utilizzo dei terreni e dei regolamenti edilizi. Comprende le spese per la pianificazione di zone di insediamento nuove o ripristinate, per la pianificazione del miglioramento e dello sviluppo di strutture quali alloggi, industrie, servizi pubblici, sanità, istruzione, cultura, strutture ricreative, ecc. a beneficio della collettività, per la predisposizione di progetti di finanziamento per gli sviluppi pianificati e di riqualificazione urbana, per la pianificazione delle opere di urbanizzazione. Comprende le spese per l'arredo urbano e per la manutenzione e il miglioramento qualitativo degli spazi pubblici esistenti (piazze, aree pedonali...). Non comprende le spese per la gestione del servizio dello sportello unico per l'edilizia incluse nel programma "Edilizia residenziale pubblica" della medesima missione.

Motivazione delle scelte:

Accrescere la vivibilità del territorio prevedendo azioni valorizzative

Implementazione sistemi di videosorveglianza; strade e decoro urbano

Ripianificazione urbanistica del territorio; completamento opere di urbanizzazione

Finalità da conseguire:

Riqualificazione delle piazze, dei vicoli, delle pavimentazioni stradali e delle fontane storiche realizzando un Piano del Decoro Urbano da approvare annualmente, che preveda degli interventi di pulizia e sistemazione scadenzati e programmati mensilmente con continuità

Portare a compimento l'iter di approvazione della variante al PRG (Piano Regolatore Generale) con l'individuazione degli standard urbanistici necessari alla realizzazione delle opere di urbanizzazione primaria e secondaria per i cittadini. Verranno individuate aree da dedicare allo sviluppo commerciale

Revisione del Regolamento Edilizio Comunale per promuovere un'architettura sostenibile e l'utilizzo di tecniche di bioedilizia, per favorire l'utilizzo di materiali biocompatibili, sostenibili, ecologici e riciclabili al termine del ciclo di utilizzo

Revisione ed approvazione del Piano Perimetrazioni dei nuclei abusivi

Istituzione di un tavolo tecnico permanente con gli organi comunali e sovracomunali (Regione e Ministeri competenti) per individuare strategie e strumenti urbanistici condivisi al fine di affrontare il problema sociale dell'abusivismo edilizio

Indagine sociale e verifica criticità relativamente alle indennità di occupazione per i nuclei abusivi per gli immobili acquisiti al patrimonio comunale

MISSIONE 8 PROGRAMMA 1

TITOLO		PREVISIONI ANNO 2025	PREVISIONI ANNO 2026	PREVISIONI ANNO 2027
Titolo 1	previsione di competenza	39.734,00	3.500,00	3.500,00
Spese correnti	<i>di cui già impegnato</i>	<i>0,00</i>	<i>0,00</i>	<i>0,00</i>
	<i>di cui fondo pluriennale vincolato</i>	<i>0,00</i>	<i>0,00</i>	<i>0,00</i>
	previsione di cassa	57.497,49		
Titolo 2	previsione di competenza	169.842,00	300.000,00	300.000,00
Spese in conto capitale	<i>di cui già impegnato</i>	<i>0,00</i>	<i>0,00</i>	<i>0,00</i>
	<i>di cui fondo pluriennale vincolato</i>	<i>0,00</i>	<i>0,00</i>	<i>0,00</i>
	previsione di cassa	875.883,91		
Titolo 3	previsione di competenza	0,00	0,00	0,00
Spese per incremento di attività finanziarie	<i>di cui già impegnato</i>	<i>0,00</i>	<i>0,00</i>	<i>0,00</i>
	<i>di cui fondo pluriennale vincolato</i>	<i>0,00</i>	<i>0,00</i>	<i>0,00</i>
	previsione di cassa	0,00		
TOTALE MISSIONE 8 PROGRAMMA 1	previsione di competenza	209.576,00	303.500,00	303.500,00
	<i>di cui già impegnato</i>	<i>0,00</i>	<i>0,00</i>	<i>0,00</i>
	<i>di cui fondo pluriennale vincolato</i>	<i>0,00</i>	<i>0,00</i>	<i>0,00</i>
	previsione di cassa	933.381,40		

4.2.1.22 Missione 09 - 01 Difesa del suolo

Rientrano nelle finalità di questa missione, articolata in programmi, gli interventi:

Amministrazione e funzionamento delle attività per la tutela e la salvaguardia del territorio, dei fiumi, dei canali e dei collettori idrici, degli specchi lacuali, delle lagune, della fascia costiera, delle acque sotterranee, finalizzate alla riduzione del rischio idraulico, alla stabilizzazione dei fenomeni di dissesto idrogeologico, alla gestione e all'ottimizzazione dell'uso del demanio idrico, alla difesa dei litorali, alla gestione e sicurezza degli invasi, alla difesa dei versanti e delle aree a rischio frana, al monitoraggio del rischio sismico. Comprende le spese per i piani di bacino, i piani per l'assetto idrogeologico, i piani straordinari per le aree a rischio idrogeologico. Comprende le spese per la predisposizione dei sistemi di cartografia (geologica, geo-tematica e dei suoli) e del sistema informativo territoriale (banche dati geologica e dei suoli, sistema informativo geografico della costa). Comprende le spese per la programmazione, il coordinamento e il monitoraggio delle relative politiche sul territorio anche in raccordo con la programmazione dei finanziamenti comunitari e statali.

MISSIONE 9 PROGRAMMA 1				
TITOLO		PREVISIONI ANNO 2025	PREVISIONI ANNO 2026	PREVISIONI ANNO 2027
Titolo 1 Spese correnti	previsione di competenza	61.300,00	61.600,00	61.600,00
	<i>di cui già impegnato</i>	0,00	0,00	0,00
	<i>di cui fondo pluriennale vincolato</i>	0,00	0,00	0,00
	previsione di cassa	116.664,68		
Titolo 2 Spese in conto capitale	previsione di competenza	100.000,00	100.000,00	0,00
	<i>di cui già impegnato</i>	0,00	0,00	0,00
	<i>di cui fondo pluriennale vincolato</i>	0,00	0,00	0,00
	previsione di cassa	139.930,86		
Titolo 3 Spese per incremento di attività finanziarie	previsione di competenza	0,00	0,00	0,00
	<i>di cui già impegnato</i>	0,00	0,00	0,00
	<i>di cui fondo pluriennale vincolato</i>	0,00	0,00	0,00
	previsione di cassa	0,00		
TOTALE MISSIONE 9 PROGRAMMA 1	previsione di competenza	161.300,00	161.600,00	61.600,00
	<i>di cui già impegnato</i>	0,00	0,00	0,00
	<i>di cui fondo pluriennale vincolato</i>	0,00	0,00	0,00
	previsione di cassa	256.595,54		

4.2.1.23 Missione 09 - 02 Tutela, valorizzazione e recupero ambientale

Rientrano nelle finalità di questa missione, articolata in programmi, gli interventi:

Amministrazione e funzionamento delle attività collegate alla tutela, alla valorizzazione e al recupero dell'ambiente naturale. Comprende le spese per il recupero di miniere e cave abbandonate. Comprende le spese per sovvenzioni, prestiti o sussidi a sostegno delle attività degli enti e delle associazioni che operano per la tutela dell'ambiente. Comprende le spese per la formulazione, l'amministrazione, il coordinamento e il monitoraggio delle politiche, dei piani e dei programmi destinati alla promozione della tutela dell'ambiente, inclusi gli interventi per l'educazione ambientale. Comprende le spese per la valutazione di impatto ambientale di piani e progetti e per la predisposizione di standard ambientali per la fornitura di servizi. Comprende le spese a favore dello sviluppo sostenibile in materia ambientale, da cui sono esclusi gli interventi per la promozione del turismo sostenibile e per lo sviluppo delle energie rinnovabili. Comprende le spese per sovvenzioni, prestiti o sussidi a sostegno delle attività, degli enti e delle associazioni che operano a favore dello sviluppo sostenibile (ad esclusione del turismo ambientale e delle energie rinnovabili). Comprende le spese per la programmazione, il coordinamento e il monitoraggio delle relative politiche sul territorio anche in raccordo con la programmazione dei finanziamenti comunitari e statali. Comprende le spese per la manutenzione e la tutela del verde urbano. Non comprende le spese per la gestione di parchi e riserve naturali e per la protezione delle biodiversità e dei beni paesaggistici, ricomprese nel programma "Aree protette, parchi naturali, protezione naturalistica e forestazione" della medesima missione. Comprende le spese per la polizia provinciale in materia ambientale. Non comprende le spese per la tutela e la valorizzazione delle risorse idriche ricomprese nel corrispondente programma della medesima missione.

Motivazione delle scelte:

Risoluzione del problema delle antenne

Finalità da conseguire:

Campagne di Misurazione dei Livelli di Inquinamento Elettromagnetico per verificare il rispetto dei limiti di potenza di trasmissione previsto dalle leggi nazionali

Confronto serrato con la Regione Lazio per delocalizzare le antenne in siti alternativi a Rocca di Papa e previsti dal PTC regionale

Nell'ottica del progetto di riqualificazione della vetta di monte cavo, aprire un serrato confronto con i proprietari attuali dell'ex convento dei cappuccini per richiamarli alla loro responsabilità per la ristrutturazione, tutela e conservazione di un monumento storico di straordinaria importanza

Motivazione delle scelte:

Tutela dei boschi e parchi; valorizzazione dei prodotti autoctoni di Rocca di Papa

Finalità da conseguire:

Introdurre la "Guardiana Forestale" a cui affidare il controllo dei nostri boschi attraverso una coprogettazione con il terzo settore del territorio, specializzato in silvicoltura

Studio per la realizzazione della "Filiera del Castagno", una vera e propria rete produttiva basata sulla castagna autoctona, che possa creare un polo commerciale di trasformazione e vendita di prodotti a base di castagna da destinare al mercato locale e nazionale

Predisposizione bando per affidamento del parco comunale Landsberg am Lech e parco comunale La Pompa

Acquisizione ex base ex "Cosma Monte Cavo" per la realizzazione di progetti agro - alimentare autoctoni

Motivazione delle scelte:

Maggior controllo del territorio

Finalità da conseguire:

Potenziamento del sistema di videosorveglianza per scoraggiare chi abbandona i rifiuti

MISSIONE 9 PROGRAMMA 2

TITOLO		PREVISIONI ANNO 2025	PREVISIONI ANNO 2026	PREVISIONI ANNO 2027
Titolo 1	previsione di competenza	0,00	0,00	0,00
Spese correnti	<i>di cui già impegnato</i>	<i>0,00</i>	<i>0,00</i>	<i>0,00</i>
	<i>di cui fondo pluriennale vincolato</i>	<i>0,00</i>	<i>0,00</i>	<i>0,00</i>
	previsione di cassa	0,00		
Titolo 2	previsione di competenza	79.870,00	50.000,00	50.000,00
Spese in conto capitale	<i>di cui già impegnato</i>	<i>0,00</i>	<i>0,00</i>	<i>0,00</i>
	<i>di cui fondo pluriennale vincolato</i>	<i>0,00</i>	<i>0,00</i>	<i>0,00</i>
	previsione di cassa	314.083,75		
Titolo 3	previsione di competenza	0,00	0,00	0,00
Spese per incremento di attività finanziarie	<i>di cui già impegnato</i>	<i>0,00</i>	<i>0,00</i>	<i>0,00</i>
	<i>di cui fondo pluriennale vincolato</i>	<i>0,00</i>	<i>0,00</i>	<i>0,00</i>
	previsione di cassa	0,00		
TOTALE MISSIONE 9 PROGRAMMA 2	previsione di competenza	79.870,00	50.000,00	50.000,00
	<i>di cui già impegnato</i>	<i>0,00</i>	<i>0,00</i>	<i>0,00</i>
	<i>di cui fondo pluriennale vincolato</i>	<i>0,00</i>	<i>0,00</i>	<i>0,00</i>
	previsione di cassa	314.083,75		

4.2.1.24 Missione 09 - 03 Rifiuti

Rientrano nelle finalità di questa missione, articolata in programmi, gli interventi:

Amministrazione, vigilanza, ispezione, funzionamento o supporto alla raccolta, al trattamento e ai sistemi di smaltimento dei rifiuti. Comprende le spese per la pulizia delle strade, delle piazze, viali, mercati, per la raccolta di tutti i tipi di rifiuti, differenziata e indifferenziata, per il trasporto in discarica o al luogo di trattamento. Comprende le spese per sovvenzioni, prestiti o sussidi a sostegno del funzionamento, della costruzione, della manutenzione o del miglioramento dei sistemi di raccolta, trattamento e smaltimento dei rifiuti, ivi compresi i contratti di servizio e di programma con le aziende per i servizi di igiene ambientale. Comprende le spese per i canoni del servizio di igiene ambientale.

MISSIONE 9 PROGRAMMA 3				
TITOLO		PREVISIONI ANNO 2025	PREVISIONI ANNO 2026	PREVISIONI ANNO 2027
Titolo 1	previsione di competenza	3.256.052,00	3.256.052,00	3.256.052,00
Spese correnti	<i>di cui già impegnato</i>	5.368,00	5.368,00	0,00
	<i>di cui fondo pluriennale vincolato</i>	0,00	0,00	0,00
	previsione di cassa	3.881.199,98		
Titolo 2	previsione di competenza	120.000,00	80.000,00	0,00
Spese in conto capitale	<i>di cui già impegnato</i>	0,00	0,00	0,00
	<i>di cui fondo pluriennale vincolato</i>	0,00	0,00	0,00
	previsione di cassa	305.560,16		
Titolo 3	previsione di competenza	0,00	0,00	0,00
Spese per incremento di attività finanziarie	<i>di cui già impegnato</i>	0,00	0,00	0,00
	<i>di cui fondo pluriennale vincolato</i>	0,00	0,00	0,00
	previsione di cassa	0,00		
TOTALE MISSIONE 9 PROGRAMMA 3	previsione di competenza	3.376.052,00	3.336.052,00	3.256.052,00
	<i>di cui già impegnato</i>	5.368,00	5.368,00	0,00
	<i>di cui fondo pluriennale vincolato</i>	0,00	0,00	0,00
	previsione di cassa	4.186.760,14		

4.2.1.25 Missione 09 - 04 Servizio idrico integrato

Rientrano nelle finalità di questa missione, articolata in programmi, gli interventi:

Amministrazione e funzionamento delle attività relative all'approvvigionamento idrico, delle attività di vigilanza e regolamentazione per la fornitura di acqua potabile inclusi i controlli sulla purezza, sulle tariffe e sulla quantità dell'acqua. Comprende le spese per la costruzione o il funzionamento dei sistemi di fornitura dell'acqua diversi da quelli utilizzati per l'industria. Comprende le spese per sovvenzioni, prestiti o sussidi a sostegno del funzionamento, della costruzione, del mantenimento o del miglioramento dei sistemi di approvvigionamento idrico. Comprende le spese per le prestazioni per la fornitura di acqua ad uso pubblico e la manutenzione degli impianti idrici. Amministrazione e funzionamento dei sistemi delle acque reflue e per il loro trattamento. Comprende le spese per la gestione e la costruzione dei sistemi di collettori, condutture, tubazioni e pompe per smaltire tutti i tipi di acque reflue (acqua piovana, domestica e qualsiasi altro tipo di acque reflue). Comprende le spese per i processi meccanici, biologici o avanzati per soddisfare gli standard ambientali o le altre norme qualitative per le acque reflue. Amministrazione, vigilanza, ispezione, funzionamento, supporto ai sistemi delle acque reflue ed al loro smaltimento. Comprende le spese per sovvenzioni, prestiti, sussidi a sostegno del funzionamento, della costruzione, della manutenzione o del miglioramento dei sistemi delle acque reflue.

Motivazione delle scelte:

Completamento opere di urbanizzazione

Finalità da conseguire:

Completamento allaccio fogni; fondi da prevedere in sede di predisposizione nota di aggiornamento del documento programmatico

MISSIONE 9 PROGRAMMA 4				
TITOLO		PREVISIONI ANNO 2025	PREVISIONI ANNO 2026	PREVISIONI ANNO 2027
Titolo 1 Spese correnti	previsione di competenza	13.513,34	13.513,34	13.513,34
	<i>di cui già impegnato</i>	0,00	0,00	0,00
	<i>di cui fondo pluriennale vincolato</i>	0,00	0,00	0,00
	previsione di cassa	16.350,95		
Titolo 2 Spese in conto capitale	previsione di competenza	0,00	0,00	0,00
	<i>di cui già impegnato</i>	0,00	0,00	0,00
	<i>di cui fondo pluriennale vincolato</i>	0,00	0,00	0,00
	previsione di cassa	464.922,03		
Titolo 3 Spese per incremento di attività finanziarie	previsione di competenza	0,00	0,00	0,00
	<i>di cui già impegnato</i>	0,00	0,00	0,00
	<i>di cui fondo pluriennale vincolato</i>	0,00	0,00	0,00
	previsione di cassa	0,00		
TOTALE MISSIONE 9 PROGRAMMA 4	previsione di competenza	13.513,34	13.513,34	13.513,34
	<i>di cui già impegnato</i>	0,00	0,00	0,00
	<i>di cui fondo pluriennale vincolato</i>	0,00	0,00	0,00
	previsione di cassa	481.272,98		

4.2.1.26 Missione 09 - 05 Aree protette, parchi naturali, protezione naturalistica e forestazione

Rientrano nelle finalità di questa missione, articolata in programmi, gli interventi:

Amministrazione e funzionamento delle attività destinate alla protezione delle biodiversità e dei beni paesaggistici. Comprende le spese per la protezione naturalistica e faunistica e per la gestione di parchi e aree naturali protette. Comprende le spese per sovvenzioni, prestiti, sussidi a sostegno delle attività degli enti, delle associazioni e di altri soggetti che operano per la protezione della biodiversità e dei beni paesaggistici. Comprende le spese per le attività e gli interventi a sostegno delle attività forestali, per la lotta e la prevenzione degli incendi boschivi. Non comprende le spese per le aree archeologiche, ricomprese nel programma "Valorizzazione dei beni di interesse storico" della missione 05 "Tutela e valorizzazione dei beni e attività culturali".

MISSIONE 9 PROGRAMMA 5				
TITOLO		PREVISIONI ANNO 2025	PREVISIONI ANNO 2026	PREVISIONI ANNO 2027
Titolo 1 Spese correnti	previsione di competenza	1.440,64	1.440,64	1.440,64
	<i>di cui già impegnato</i>	0,00	0,00	0,00
	<i>di cui fondo pluriennale vincolato</i>	0,00	0,00	0,00
	previsione di cassa	1.440,64		
Titolo 2 Spese in conto capitale	previsione di competenza	34.000,00	34.000,00	34.000,00
	<i>di cui già impegnato</i>	0,00	0,00	0,00
	<i>di cui fondo pluriennale vincolato</i>	0,00	0,00	0,00
	previsione di cassa	153.254,72		
Titolo 3 Spese per incremento di attività finanziarie	previsione di competenza	0,00	0,00	0,00
	<i>di cui già impegnato</i>	0,00	0,00	0,00
	<i>di cui fondo pluriennale vincolato</i>	0,00	0,00	0,00
	previsione di cassa	0,00		
TOTALE MISSIONE 9 PROGRAMMA 5	previsione di competenza	35.440,64	35.440,64	35.440,64
	<i>di cui già impegnato</i>	0,00	0,00	0,00
	<i>di cui fondo pluriennale vincolato</i>	0,00	0,00	0,00
	previsione di cassa	154.695,36		

4.2.1.27 Missione 10 - 02 Trasporto pubblico locale

Rientrano nelle finalità di questa missione, articolata in programmi, gli interventi:

Amministrazione delle attività e servizi connessi al funzionamento, all'utilizzo, alla costruzione ed la manutenzione dei sistemi e delle infrastrutture per il trasporto pubblico urbano e extraurbano, ivi compreso il trasporto su gomma, autofiloviario, metropolitano, tranviario e funiviario.

Comprende i contributi e i corrispettivi per lo svolgimento dei servizi di trasporto urbano ed extraurbano e i contributi per il rinnovo del CCNL autoferrotranvieri. Comprende, inoltre, i contributi per le integrazioni e le agevolazioni tariffarie. Comprende le spese per la vigilanza e la regolamentazione dell'utenza, delle operazioni relative al sistema di trasporto urbano e extraurbano (concessione di licenze, approvazione delle tariffe di trasporto per merci e passeggeri, e delle frequenze del servizio, ecc.). Comprende le spese per sovvenzioni, prestiti o sussidi a sostegno del funzionamento, della costruzione, della manutenzione o del miglioramento delle infrastrutture e dei sistemi di trasporto urbano e extraurbano. Comprende le spese per l'acquisto, la manutenzione e il finanziamento ai soggetti che esercitano il trasporto pubblico urbano e extraurbano di materiale rotabile automobilistico e su rotaia (es. autobus, metropolitane). Comprende le spese per la programmazione, l'indirizzo, il coordinamento e il finanziamento del trasporto pubblico urbano e extraurbano per la promozione della realizzazione di interventi per riorganizzare la mobilità e l'accesso ai servizi di interesse pubblico. Comprende le spese per la gestione e il monitoraggio dei contratti di servizio con gli enti e le società affidatarie del servizio, e per il monitoraggio qualitativo e quantitativo dei servizi di trasporto erogati. Non comprende le spese per la costruzione e la manutenzione delle strade e delle vie urbane, dei percorsi ciclabili e pedonali e delle spese ricomprese nel programma relativo alla Viabilità e alle infrastrutture stradali della medesima missione.

MISSIONE 10 PROGRAMMA 2				
TITOLO		PREVISIONI ANNO 2025	PREVISIONI ANNO 2026	PREVISIONI ANNO 2027
Titolo 1 Spese correnti	previsione di competenza	722.789,48	722.789,48	722.789,48
	<i>di cui già impegnato</i>	0,00	0,00	0,00
	<i>di cui fondo pluriennale vincolato</i>	0,00	0,00	0,00
	previsione di cassa	1.348.175,06		
Titolo 2 Spese in conto capitale	previsione di competenza	0,00	0,00	0,00
	<i>di cui già impegnato</i>	0,00	0,00	0,00
	<i>di cui fondo pluriennale vincolato</i>	0,00	0,00	0,00
	previsione di cassa	0,00		
Titolo 3 Spese per incremento di attività finanziarie	previsione di competenza	0,00	0,00	0,00
	<i>di cui già impegnato</i>	0,00	0,00	0,00
	<i>di cui fondo pluriennale vincolato</i>	0,00	0,00	0,00
	previsione di cassa	0,00		
TOTALE MISSIONE 10 PROGRAMMA 2	previsione di competenza	722.789,48	722.789,48	722.789,48
	<i>di cui già impegnato</i>	0,00	0,00	0,00
	<i>di cui fondo pluriennale vincolato</i>	0,00	0,00	0,00
	previsione di cassa	1.348.175,06		

4.2.1.28 Missione 10 - 05 Viabilità e infrastrutture stradali

Rientrano nelle finalità di questa missione, articolata in programmi, gli interventi:

Amministrazione e funzionamento delle attività per la viabilità e lo sviluppo e il miglioramento della circolazione stradale. Comprende le spese per il funzionamento, la gestione, l'utilizzo, la costruzione e la manutenzione, ordinaria e straordinaria, delle strade e delle vie urbane, di percorsi ciclabili e pedonali, delle zone a traffico limitato, delle strutture di parcheggio e delle aree di sosta a pagamento. Comprende le spese per la riqualificazione delle strade, incluso l'abbattimento delle barriere architettoniche. Comprende le spese per la sorveglianza e la presa in carico delle opere previste dai piani attuativi di iniziativa privata o convenzioni urbanistiche. Comprende le spese per il rilascio delle autorizzazioni per la circolazione nelle zone a traffico limitato, per i passi carrai. Comprende le spese per gli impianti semaforici.

Comprende altresì le spese per le infrastrutture stradali, tra cui per strade extraurbane e autostrade.

Amministrazione e funzionamento delle attività relative all'illuminazione stradale. Comprende le spese per lo sviluppo e la regolamentazione degli standard di illuminazione stradale, per l'installazione, il funzionamento, la manutenzione, il miglioramento, ecc. dell'illuminazione stradale.

Motivazione delle scelte:

Agevolare la mobilità all'interno della città

Finalità da conseguire:

Implementare i parcheggi a strisce blu e stalli rosa

MISSIONE 10 PROGRAMMA 5				
TITOLO		PREVISIONI ANNO 2025	PREVISIONI ANNO 2026	PREVISIONI ANNO 2027
Titolo 1 Spese correnti	previsione di competenza	564.979,64	564.979,64	564.979,64
	<i>di cui già impegnato</i>	0,00	0,00	0,00
	<i>di cui fondo pluriennale vincolato</i>	0,00	0,00	0,00
	previsione di cassa	614.224,91		
Titolo 2 Spese in conto capitale	previsione di competenza	768.000,00	0,00	0,00
	<i>di cui già impegnato</i>	0,00	0,00	0,00
	<i>di cui fondo pluriennale vincolato</i>	0,00	0,00	0,00
	previsione di cassa	4.980.200,10		
Titolo 3 Spese per incremento di attività finanziarie	previsione di competenza	0,00	0,00	0,00
	<i>di cui già impegnato</i>	0,00	0,00	0,00
	<i>di cui fondo pluriennale vincolato</i>	0,00	0,00	0,00
	previsione di cassa	0,00		
TOTALE MISSIONE 10 PROGRAMMA 5	previsione di competenza	1.332.979,64	564.979,64	564.979,64
	<i>di cui già impegnato</i>	0,00	0,00	0,00
	<i>di cui fondo pluriennale vincolato</i>	0,00	0,00	0,00
	previsione di cassa	5.594.425,01		

4.2.1.29 Missione 11 - 01 Sistema di protezione civile

Rientrano nelle finalità di questa missione, articolata in programmi, gli interventi:

Amministrazione e funzionamento delle attività relative agli interventi di protezione civile sul territorio (gestione degli eventi calamitosi, soccorsi alpini, sorveglianza delle spiagge, evacuazione delle zone inondate, lotta agli incendi, etc.), per la previsione, la prevenzione, il soccorso e il superamento delle emergenze. Comprende le spese a sostegno del volontariato che opera nell'ambito della protezione civile. Comprende le spese per la programmazione, il coordinamento e il monitoraggio degli interventi di protezione civile sul territorio, nonché per le attività in forma di collaborazione con le altre amministrazioni competenti in materia. Non comprende le spese per interventi per fronteggiare calamità naturali già avvenute, ricomprese nel programma "Interventi a seguito di calamità naturali" della medesima missione o nei programmi relativi agli specifici interventi effettuati per ripristinare le condizioni precedenti agli eventi calamitosi.

Motivazione delle scelte:

Interventi per fronteggiare le calamità sul territorio, sensibilizzando l'argomento nelle scuole

Finalità da conseguire:

- Contribuire e permettere l'implementazione del corpo, dei mezzi e dei macchinari
- Sensibilizzazione e promozione nelle scuole sui temi dell'assistenza e del soccorso
- Aggiornamento gruppo comunale di protezione civile
- Aggiornamento piano emergenza comunale
- Sottoscrizione convenzione ASA - protezione civile

MISSIONE 11 PROGRAMMA 1				
TITOLO		PREVISIONI ANNO 2025	PREVISIONI ANNO 2026	PREVISIONI ANNO 2027
Titolo 1 Spese correnti	previsione di competenza	31.520,00	31.520,00	31.520,00
	<i>di cui già impegnato</i>	0,00	0,00	0,00
	<i>di cui fondo pluriennale vincolato</i>	0,00	0,00	0,00
	previsione di cassa	58.513,13		
Titolo 2 Spese in conto capitale	previsione di competenza	0,00	0,00	0,00
	<i>di cui già impegnato</i>	0,00	0,00	0,00
	<i>di cui fondo pluriennale vincolato</i>	0,00	0,00	0,00
	previsione di cassa	0,00		
Titolo 3 Spese per incremento di attività finanziarie	previsione di competenza	0,00	0,00	0,00
	<i>di cui già impegnato</i>	0,00	0,00	0,00
	<i>di cui fondo pluriennale vincolato</i>	0,00	0,00	0,00
	previsione di cassa	0,00		
TOTALE MISSIONE 11 PROGRAMMA 1	previsione di competenza	31.520,00	31.520,00	31.520,00
	<i>di cui già impegnato</i>	0,00	0,00	0,00
	<i>di cui fondo pluriennale vincolato</i>	0,00	0,00	0,00
	previsione di cassa	58.513,13		

4.2.1.30 Missione 12 - 01 Interventi per l'infanzia e i minori e per asili nido

Rientrano nelle finalità di questa missione, articolata in programmi, gli interventi:

Amministrazione e funzionamento delle attività per l'erogazione di servizi e il sostegno a interventi a favore dell'infanzia, dei minori. Comprende le spese a favore dei soggetti (pubblici e privati) che operano in tale ambito. Comprende le spese per indennità in denaro o in natura a favore di famiglie con figli a carico, per indennità per maternità, per contributi per la nascita di figli, per indennità per congedi per motivi di famiglia, per assegni familiari, per interventi a sostegno delle famiglie monogenitore o con figli disabili. Comprende le spese per l'erogazione di servizi per bambini in età prescolare (asili nido), per le convenzioni con nidi d'infanzia privati, per i finanziamenti alle famiglie per la cura dei bambini, per i finanziamenti a orfanotrofi e famiglie adottive, per beni e servizi forniti a domicilio a bambini o a coloro che se ne prendono cura, per servizi e beni di vario genere forniti a famiglie, giovani o bambini (centri ricreativi e di villeggiatura). Comprende le spese per la costruzione e la gestione di strutture dedicate all'infanzia e ai minori. Comprende le spese per interventi e servizi di supporto alla crescita dei figli e alla tutela dei minori e per far fronte al disagio minorile, per i centri di pronto intervento per minori e per le comunità educative per minori.

MISSIONE 12 PROGRAMMA 1				
TITOLO		PREVISIONI ANNO 2025	PREVISIONI ANNO 2026	PREVISIONI ANNO 2027
Titolo 1	previsione di competenza	1.016.000,00	1.016.000,00	1.016.000,00
Spese correnti	<i>di cui già impegnato</i>	0,00	0,00	0,00
	<i>di cui fondo pluriennale vincolato</i>	0,00	0,00	0,00
	previsione di cassa	1.477.017,70		
Titolo 2	previsione di competenza	0,00	0,00	0,00
Spese in conto capitale	<i>di cui già impegnato</i>	0,00	0,00	0,00
	<i>di cui fondo pluriennale vincolato</i>	0,00	0,00	0,00
	previsione di cassa	0,00		
Titolo 3	previsione di competenza	0,00	0,00	0,00
Spese per incremento di attività finanziarie	<i>di cui già impegnato</i>	0,00	0,00	0,00
	<i>di cui fondo pluriennale vincolato</i>	0,00	0,00	0,00
	previsione di cassa	0,00		
TOTALE MISSIONE 12 PROGRAMMA 1	previsione di competenza	1.016.000,00	1.016.000,00	1.016.000,00
	<i>di cui già impegnato</i>	0,00	0,00	0,00
	<i>di cui fondo pluriennale vincolato</i>	0,00	0,00	0,00
	previsione di cassa	1.477.017,70		

4.2.1.31 Missione 12 - 02 Interventi per la disabilita'

Rientrano nelle finalità di questa missione, articolata in programmi, gli interventi:

Amministrazione e funzionamento delle attività per l'erogazione di servizi e il sostegno a interventi per le persone inabili, in tutto o in parte, a svolgere attività economiche o a condurre una vita normale a causa di danni fisici o mentali, a carattere permanente o che si protraggono oltre un periodo di tempo minimo stabilito. Comprende le spese a favore dei soggetti (pubblici e privati) che operano in tale ambito. Comprende le spese per indennità in danaro a favore di persone disabili, quali indennità di cura. Comprende le spese per alloggio ed eventuale vitto a favore di invalidi presso istituti idonei, per assistenza per invalidi nelle incombenze quotidiane (aiuto domestico, mezzi di trasporto, ecc.), per indennità erogate a favore di persone che si prendono cura di invalidi, per beni e servizi di vario genere erogati a favore di invalidi per consentire loro la partecipazione ad attività culturali, di svago, di viaggio o di vita collettiva. Comprende le spese per la costruzione e la gestione di strutture dedicate alle persone disabili. Comprende le spese per la formazione professionale o per favorire il reinserimento occupazionale e sociale dei disabili.

Motivazione delle scelte:

Tutela della salute individuale e della collettività

Finalità da conseguire:

Rimozione delle barriere architettoniche presenti sul territorio che limitano la mobilità dei portatori di handicap

MISSIONE 12 PROGRAMMA 2				
TITOLO		PREVISIONI ANNO 2025	PREVISIONI ANNO 2026	PREVISIONI ANNO 2027
Titolo 1 Spese correnti	previsione di competenza	370.300,00	370.300,00	370.300,00
	<i>di cui già impegnato</i>	0,00	0,00	0,00
	<i>di cui fondo pluriennale vincolato</i>	0,00	0,00	0,00
	previsione di cassa	553.346,02		
Titolo 2 Spese in conto capitale	previsione di competenza	0,00	0,00	0,00
	<i>di cui già impegnato</i>	0,00	0,00	0,00
	<i>di cui fondo pluriennale vincolato</i>	0,00	0,00	0,00
	previsione di cassa	0,00		
Titolo 3 Spese per incremento di attività finanziarie	previsione di competenza	0,00	0,00	0,00
	<i>di cui già impegnato</i>	0,00	0,00	0,00
	<i>di cui fondo pluriennale vincolato</i>	0,00	0,00	0,00
	previsione di cassa	0,00		
TOTALE MISSIONE 12 PROGRAMMA 2	previsione di competenza	370.300,00	370.300,00	370.300,00
	<i>di cui già impegnato</i>	0,00	0,00	0,00
	<i>di cui fondo pluriennale vincolato</i>	0,00	0,00	0,00
	previsione di cassa	553.346,02		

4.2.1.32 Missione 12 - 03 Interventi per gli anziani

Rientrano nelle finalità di questa missione, articolata in programmi, gli interventi:

Amministrazione e funzionamento delle attività per l'erogazione di servizi e il sostegno a interventi a favore degli anziani. Comprende le spese per interventi contro i rischi collegati alla vecchiaia (perdita di reddito, reddito insufficiente, perdita dell'autonomia nello svolgere le incombenze quotidiane, ridotta partecipazione alla vita sociale e collettiva, ecc.). Comprende le spese a favore dei soggetti (pubblici e privati) che operano in tale ambito. Comprende le spese per indennità in danaro, quali indennità di cura, e finanziamenti erogati in seguito a pensionamento o vecchiaia, per l'assistenza nelle incombenze quotidiane (aiuto domestico, mezzi di trasporto, ecc.), per indennità a favore di persone che si prendono cura di persone anziane, per beni e servizi di vario genere erogati a favore di persone anziane per consentire la partecipare ad attività culturali, di svago, di viaggio, o di vita collettiva. Comprende le spese per interventi, servizi e strutture mirati a migliorare la qualità della vita delle persone anziane, nonché a favorire la loro mobilità, l'integrazione sociale e lo svolgimento delle funzioni primarie. Comprende le spese per le strutture residenziali e di ricovero per gli anziani.

MISSIONE 12 PROGRAMMA 3				
TITOLO		PREVISIONI ANNO 2025	PREVISIONI ANNO 2026	PREVISIONI ANNO 2027
Titolo 1 Spese correnti	previsione di competenza	90.000,00	90.000,00	90.000,00
	<i>di cui già impegnato</i>	0,00	0,00	0,00
	<i>di cui fondo pluriennale vincolato</i>	0,00	0,00	0,00
	previsione di cassa	128.802,82		
Titolo 2 Spese in conto capitale	previsione di competenza	0,00	0,00	0,00
	<i>di cui già impegnato</i>	0,00	0,00	0,00
	<i>di cui fondo pluriennale vincolato</i>	0,00	0,00	0,00
	previsione di cassa	0,00		
Titolo 3 Spese per incremento di attività finanziarie	previsione di competenza	0,00	0,00	0,00
	<i>di cui già impegnato</i>	0,00	0,00	0,00
	<i>di cui fondo pluriennale vincolato</i>	0,00	0,00	0,00
	previsione di cassa	0,00		
TOTALE MISSIONE 12 PROGRAMMA 3	previsione di competenza	90.000,00	90.000,00	90.000,00
	<i>di cui già impegnato</i>	0,00	0,00	0,00
	<i>di cui fondo pluriennale vincolato</i>	0,00	0,00	0,00
	previsione di cassa	128.802,82		

4.2.1.33 Missione 12 - 04 Interventi per soggetti a rischio di esclusione sociale

Rientrano nelle finalità di questa missione, articolata in programmi, gli interventi:

Amministrazione e funzionamento delle attività per l'erogazione di servizi e il sostegno a interventi a favore di persone socialmente svantaggiate o a rischio di esclusione sociale. Comprende le spese a favore di persone indigenti, persone a basso reddito, emigrati ed immigrati, profughi, alcolisti, tossicodipendenti, vittime di violenza criminale, detenuti. Comprende le spese a favore dei soggetti (pubblici e privati) che operano in tale ambito. Comprende le spese per indennità in denaro a favore di soggetti indigenti e socialmente deboli, quali sostegno al reddito e altri pagamenti destinati ad alleviare lo stato di povertà degli stessi o per assisterli in situazioni di difficoltà. Comprende le spese per sistemazioni e vitto a breve o a lungo termine forniti a favore di soggetti indigenti e socialmente deboli, per la riabilitazione di alcolisti e tossicodipendenti, per beni e servizi a favore di persone socialmente deboli quali servizi di consultorio, ricovero diurno, assistenza nell'adempimento di incombenze quotidiane, cibo, indumenti, carburante, ecc.. Comprende le spese per la costruzione e la gestione di strutture dedicate alle persone a rischio di esclusione sociale.

Motivazione delle scelte:

Miglioramento delle condizioni di vita e di lavoro; protezione sociale; dialogo con le parti sociali; sviluppo delle risorse umane e lotta all'esclusione, alla povertà e alla discriminazione

Finalità da conseguire:

Realizzare, attraverso una co-progettazione con le associazioni del territorio che si occupano di violenza di genere, un centro di assistenza e ascolto per le vittime di violenza per poter dare supporto amministrativo, legale e psicologico

MISSIONE 12 PROGRAMMA 4				
TITOLO		PREVISIONI ANNO 2025	PREVISIONI ANNO 2026	PREVISIONI ANNO 2027
Titolo 1 Spese correnti	previsione di competenza	144.406,54	144.406,54	144.406,54
	<i>di cui già impegnato</i>	0,00	0,00	0,00
	<i>di cui fondo pluriennale vincolato</i>	0,00	0,00	0,00
	previsione di cassa	156.406,54		
Titolo 2 Spese in conto capitale	previsione di competenza	0,00	0,00	0,00
	<i>di cui già impegnato</i>	0,00	0,00	0,00
	<i>di cui fondo pluriennale vincolato</i>	0,00	0,00	0,00
	previsione di cassa	0,00		
Titolo 3 Spese per incremento di attività finanziarie	previsione di competenza	0,00	0,00	0,00
	<i>di cui già impegnato</i>	0,00	0,00	0,00
	<i>di cui fondo pluriennale vincolato</i>	0,00	0,00	0,00
	previsione di cassa	0,00		
TOTALE MISSIONE 12 PROGRAMMA 4	previsione di competenza	144.406,54	144.406,54	144.406,54
	<i>di cui già impegnato</i>	0,00	0,00	0,00
	<i>di cui fondo pluriennale vincolato</i>	0,00	0,00	0,00
	previsione di cassa	156.406,54		

4.2.1.34 Missione 12 - 05 Interventi per le famiglie

Rientrano nelle finalità di questa missione, articolata in programmi, gli interventi:

Amministrazione e funzionamento delle attività per l'erogazione di servizi e il sostegno a interventi per le famiglie non ricompresi negli altri programmi della missione. Comprende le spese a favore dei soggetti (pubblici e privati) che operano in tale ambito. Comprende le spese per la promozione dell'associazionismo familiare e per iniziative di conciliazione dei tempi di vita e di lavoro non ricompresi negli altri programmi della missione.

Comprende le spese per interventi di finanza etica e di microcredito alle famiglie.

Non comprende le spese per l'infanzia e l'adolescenza ricomprese nel programma "Interventi per l'infanzia e per i minori e gli asili nido" della medesima missione.

Motivazione delle scelte:

Miglioramento delle condizioni di vita e di lavoro; protezione sociale; dialogo con le parti sociali; sviluppo delle risorse umane e lotta all'esclusione, alla povertà e alla discriminazione

Finalità da conseguire:

Elaborare, in accordo con soggetti accreditati, un Programma di Educazione Permanente presso una struttura comunale per garantire attività di studio, formazione e aggiornamento per gli adulti

MISSIONE 12 PROGRAMMA 5				
TITOLO		PREVISIONI ANNO 2025	PREVISIONI ANNO 2026	PREVISIONI ANNO 2027
Titolo 1	previsione di competenza	291.608,72	291.608,72	291.608,72
Spese correnti	<i>di cui già impegnato</i>	<i>90.000,00</i>	<i>0,00</i>	<i>0,00</i>
	<i>di cui fondo pluriennale vincolato</i>	<i>0,00</i>	<i>0,00</i>	<i>0,00</i>
	previsione di cassa	458.995,97		
Titolo 2	previsione di competenza	0,00	0,00	0,00
Spese in conto capitale	<i>di cui già impegnato</i>	<i>0,00</i>	<i>0,00</i>	<i>0,00</i>
	<i>di cui fondo pluriennale vincolato</i>	<i>0,00</i>	<i>0,00</i>	<i>0,00</i>
	previsione di cassa	0,00		
Titolo 3	previsione di competenza	0,00	0,00	0,00
Spese per incremento di attività finanziarie	<i>di cui già impegnato</i>	<i>0,00</i>	<i>0,00</i>	<i>0,00</i>
	<i>di cui fondo pluriennale vincolato</i>	<i>0,00</i>	<i>0,00</i>	<i>0,00</i>
	previsione di cassa	0,00		
TOTALE MISSIONE 12 PROGRAMMA 5	previsione di competenza	291.608,72	291.608,72	291.608,72
	<i>di cui già impegnato</i>	<i>90.000,00</i>	<i>0,00</i>	<i>0,00</i>
	<i>di cui fondo pluriennale vincolato</i>	<i>0,00</i>	<i>0,00</i>	<i>0,00</i>
	previsione di cassa	458.995,97		

4.2.1.35 Missione 12 - 07 Programmazione e governo della rete dei servizi sociosanitari e sociali

Rientrano nelle finalità di questa missione, articolata in programmi, gli interventi:

Amministrazione e funzionamento delle attività per la formulazione, l'amministrazione, il coordinamento e il monitoraggio delle politiche, dei piani, dei programmi socio-assistenziali sul territorio, anche in raccordo con la programmazione e i finanziamenti comunitari e statali. Comprende le spese per la predisposizione e attuazione della legislazione e della normativa in materia sociale. Comprende le spese a sostegno delle politiche sociali che non sono direttamente riferibili agli altri programmi della medesima missione.

MISSIONE 12 PROGRAMMA 7				
TITOLO		PREVISIONI ANNO 2025	PREVISIONI ANNO 2026	PREVISIONI ANNO 2027
Titolo 1	previsione di competenza	32.929,91	32.929,91	32.929,91
Spese correnti	<i>di cui già impegnato</i>	0,00	0,00	0,00
	<i>di cui fondo pluriennale vincolato</i>	0,00	0,00	0,00
	previsione di cassa	36.055,31		
Titolo 2	previsione di competenza	0,00	0,00	0,00
Spese in conto capitale	<i>di cui già impegnato</i>	0,00	0,00	0,00
	<i>di cui fondo pluriennale vincolato</i>	0,00	0,00	0,00
	previsione di cassa	0,00		
Titolo 3	previsione di competenza	0,00	0,00	0,00
Spese per incremento di attività finanziarie	<i>di cui già impegnato</i>	0,00	0,00	0,00
	<i>di cui fondo pluriennale vincolato</i>	0,00	0,00	0,00
	previsione di cassa	0,00		
TOTALE MISSIONE 12 PROGRAMMA 7	previsione di competenza	32.929,91	32.929,91	32.929,91
	<i>di cui già impegnato</i>	0,00	0,00	0,00
	<i>di cui fondo pluriennale vincolato</i>	0,00	0,00	0,00
	previsione di cassa	36.055,31		

4.2.1.36 Missione 12 - 09 Servizio necroscopico e cimiteriale

Rientrano nelle finalità di questa missione, articolata in programmi, gli interventi:

Amministrazione, funzionamento e gestione dei servizi e degli immobili cimiteriali. Comprende le spese per la gestione amministrativa delle concessioni di loculi, delle inumazioni, dei sepolcreti in genere, delle aree cimiteriali, delle tombe di famiglia. Comprende le spese per pulizia, la sorveglianza, la custodia e la manutenzione, ordinaria e straordinaria, dei complessi cimiteriali e delle pertinenti aree verdi. Comprende le spese per il rilascio delle autorizzazioni, la regolamentazione, vigilanza e controllo delle attività cimiteriali e dei servizi funebri. Comprende le spese per il rispetto delle relative norme in materia di igiene ambientale, in coordinamento con le altre istituzioni preposte.

MISSIONE 12 PROGRAMMA 9				
TITOLO		PREVISIONI ANNO 2025	PREVISIONI ANNO 2026	PREVISIONI ANNO 2027
Titolo 1	previsione di competenza	151.397,86	151.397,86	151.397,86
Spese correnti	<i>di cui già impegnato</i>	0,00	0,00	0,00
	<i>di cui fondo pluriennale vincolato</i>	0,00	0,00	0,00
	previsione di cassa	255.815,42		
Titolo 2	previsione di competenza	0,00	0,00	0,00
Spese in conto capitale	<i>di cui già impegnato</i>	0,00	0,00	0,00
	<i>di cui fondo pluriennale vincolato</i>	0,00	0,00	0,00
	previsione di cassa	994,66		
Titolo 3	previsione di competenza	0,00	0,00	0,00
Spese per incremento di attività finanziarie	<i>di cui già impegnato</i>	0,00	0,00	0,00
	<i>di cui fondo pluriennale vincolato</i>	0,00	0,00	0,00
	previsione di cassa	0,00		
TOTALE MISSIONE 12 PROGRAMMA 9	previsione di competenza	151.397,86	151.397,86	151.397,86
	<i>di cui già impegnato</i>	0,00	0,00	0,00
	<i>di cui fondo pluriennale vincolato</i>	0,00	0,00	0,00
	previsione di cassa	256.810,08		

4.2.1.37 Missione 20 - 01 Fondo di riserva

Rientrano nelle finalità di questa missione, articolata in programmi, gli interventi:

Fondi di riserva per le spese obbligatorie e fondi di riserva per le spese impreviste.

MISSIONE 20 PROGRAMMA 1				
TITOLO		PREVISIONI ANNO 2025	PREVISIONI ANNO 2026	PREVISIONI ANNO 2027
Titolo 1	previsione di competenza	44.214,00	43.135,42	43.135,42
Spese correnti	<i>di cui già impegnato</i>	0,00	0,00	0,00
	<i>di cui fondo pluriennale vincolato</i>	0,00	0,00	0,00
	previsione di cassa	0,00		
Titolo 2	previsione di competenza	0,00	0,00	0,00
Spese in conto capitale	<i>di cui già impegnato</i>	0,00	0,00	0,00
	<i>di cui fondo pluriennale vincolato</i>	0,00	0,00	0,00
	previsione di cassa	0,00		
TOTALE MISSIONE 20 PROGRAMMA 1	previsione di competenza	44.214,00	43.135,42	43.135,42
	<i>di cui già impegnato</i>	0,00	0,00	0,00
	<i>di cui fondo pluriennale vincolato</i>	0,00	0,00	0,00
	previsione di cassa	0,00		

4.2.1.38 Missione 20 - 02 Fondo crediti di dubbia esigibilità'

Rientrano nelle finalità di questa missione, articolata in programmi, gli interventi:

Accantonamenti al fondo crediti di dubbia esigibilità.

MISSIONE 20 PROGRAMMA 2				
TITOLO		PREVISIONI ANNO 2025	PREVISIONI ANNO 2026	PREVISIONI ANNO 2027
Titolo 1	previsione di competenza	2.257.233,77	2.252.115,80	2.252.115,80
Spese correnti	<i>di cui già impegnato</i>	0,00	0,00	0,00
	<i>di cui fondo pluriennale vincolato</i>	0,00	0,00	0,00
	previsione di cassa	0,00		
Titolo 2	previsione di competenza	0,00	0,00	0,00
Spese in conto capitale	<i>di cui già impegnato</i>	0,00	0,00	0,00
	<i>di cui fondo pluriennale vincolato</i>	0,00	0,00	0,00
	previsione di cassa	0,00		
TOTALE MISSIONE 20 PROGRAMMA 2	previsione di competenza	2.257.233,77	2.252.115,80	2.252.115,80
	<i>di cui già impegnato</i>	0,00	0,00	0,00
	<i>di cui fondo pluriennale vincolato</i>	0,00	0,00	0,00
	previsione di cassa	0,00		

4.2.1.39 Missione 20 - 03 Altri Fondi

Rientrano nelle finalità di questa missione, articolata in programmi, gli interventi:

Fondi speciali per le leggi che si perfezionano successivamente all'approvazione del bilancio. Accantonamenti diversi. Non comprende il fondo pluriennale vincolato che va attribuito alle specifiche missioni che esso è destinato a finanziare.

Motivazione delle scelte:

Accantonare importo al Fondo rischi spese legali per eventuali passività pregresse

MISSIONE 20 PROGRAMMA 3				
TITOLO		PREVISIONI ANNO 2025	PREVISIONI ANNO 2026	PREVISIONI ANNO 2027
Titolo 1	previsione di competenza	30.000,00	30.000,00	30.000,00
Spese correnti	<i>di cui già impegnato</i>	0,00	0,00	0,00
	<i>di cui fondo pluriennale vincolato</i>	0,00	0,00	0,00
	previsione di cassa	0,00		
Titolo 2	previsione di competenza	0,00	0,00	0,00
Spese in conto capitale	<i>di cui già impegnato</i>	0,00	0,00	0,00
	<i>di cui fondo pluriennale vincolato</i>	0,00	0,00	0,00
	previsione di cassa	0,00		
Titolo 4	previsione di competenza	0,00	0,00	0,00
Rimborso di prestiti	<i>di cui già impegnato</i>	0,00	0,00	0,00
	<i>di cui fondo pluriennale vincolato</i>	0,00	0,00	0,00
	previsione di cassa	0,00		
TOTALE MISSIONE 20 PROGRAMMA 3	previsione di competenza	30.000,00	30.000,00	30.000,00
	<i>di cui già impegnato</i>	0,00	0,00	0,00
	<i>di cui fondo pluriennale vincolato</i>	0,00	0,00	0,00
	previsione di cassa	0,00		

4.2.1.40 Missione 50 - 02 Quota capitale ammortamento mutui e prestiti obbligazionari

Rientrano nelle finalità di questa missione, articolata in programmi, gli interventi:

Spese sostenute per la restituzione delle risorse finanziarie relative alle quote di capitale acquisite dall'ente mediante titoli obbligazionari, prestiti a breve termine, mutui e finanziamenti a medio e lungo termine e altre forme di indebitamento e relative spese accessorie. Comprende le spese per la chiusura di anticipazioni straordinarie ottenute dall'istituto cassiere. Non comprende le spese relative agli interessi, ricomprese nel programma "Quota interessi ammortamento mutui e prestiti obbligazionari" della medesima missione. Non comprende le spese per le quote di capitale riferite al rimborso del debito legato a specifici settori che vanno classificate nelle rispettive missioni.

MISSIONE 50 PROGRAMMA 2				
TITOLO		PREVISIONI ANNO 2025	PREVISIONI ANNO 2026	PREVISIONI ANNO 2027
Titolo 4	previsione di competenza	443.512,09	443.512,09	443.512,09
Rimborso di prestiti	<i>di cui già impegnato</i>	<i>0,00</i>	<i>0,00</i>	<i>0,00</i>
	<i>di cui fondo pluriennale vincolato</i>	<i>0,00</i>	<i>0,00</i>	<i>0,00</i>
	previsione di cassa	443.512,09		
TOTALE MISSIONE 50 PROGRAMMA 2	previsione di competenza	443.512,09	443.512,09	443.512,09
	<i>di cui già impegnato</i>	<i>0,00</i>	<i>0,00</i>	<i>0,00</i>
	<i>di cui fondo pluriennale vincolato</i>	<i>0,00</i>	<i>0,00</i>	<i>0,00</i>
	previsione di cassa	443.512,09		

4.2.1.41 Missione 60 - 01 Restituzione anticipazione di tesoreria

Rientrano nelle finalità di questa missione, articolata in programmi, gli interventi:

Spese sostenute per la restituzione delle risorse finanziarie anticipate dall'Istituto di credito che svolge il servizio di tesoreria, per fare fronte a momentanee esigenze di liquidità. Sono incluse le connesse spese per interessi contabilizzate nel titolo 1 della spesa.

MISSIONE 60 PROGRAMMA 1				
TITOLO		PREVISIONI ANNO 2025	PREVISIONI ANNO 2026	PREVISIONI ANNO 2027
Titolo 1	previsione di competenza	0,00	0,00	0,00
Spese correnti	<i>di cui già impegnato</i>	<i>0,00</i>	<i>0,00</i>	<i>0,00</i>
	<i>di cui fondo pluriennale vincolato</i>	<i>0,00</i>	<i>0,00</i>	<i>0,00</i>
	previsione di cassa	0,00		
Titolo 5	previsione di competenza	3.192.608,00	3.192.608,00	3.192.608,00
Chiusura Anticipazioni da istituto tesoriere/cassiere	<i>di cui già impegnato</i>	<i>0,00</i>	<i>0,00</i>	<i>0,00</i>
	<i>di cui fondo pluriennale vincolato</i>	<i>0,00</i>	<i>0,00</i>	<i>0,00</i>
	previsione di cassa	3.192.608,00		
TOTALE MISSIONE 60 PROGRAMMA 1	previsione di competenza	3.192.608,00	3.192.608,00	3.192.608,00
	<i>di cui già impegnato</i>	<i>0,00</i>	<i>0,00</i>	<i>0,00</i>
	<i>di cui fondo pluriennale vincolato</i>	<i>0,00</i>	<i>0,00</i>	<i>0,00</i>
	previsione di cassa	3.192.608,00		

4.2.1.42 Missione 99 - 01 Servizi per conto terzi e Partite di giro

Rientrano nelle finalità di questa missione, articolata in programmi, gli interventi:

Comprende le spese per: ritenute previdenziali e assistenziali al personale; ritenute erariali; altre ritenute al personale per conto di terzi; restituzione di depositi cauzionali; spese per acquisti di beni e servizi per conto di terzi; spese per trasferimenti per conto terzi; anticipazione di fondi per il servizio economato; restituzione di depositi per spese contrattuali.

MISSIONE 99 PROGRAMMA 1				
TITOLO		PREVISIONI ANNO 2025	PREVISIONI ANNO 2026	PREVISIONI ANNO 2027
Titolo 7 Spese per conto terzi e partite di giro	previsione di competenza	9.790.000,00	9.790.000,00	9.790.000,00
	<i>di cui già impegnato</i>	<i>0,00</i>	<i>0,00</i>	<i>0,00</i>
	<i>di cui fondo pluriennale vincolato</i>	<i>0,00</i>	<i>0,00</i>	<i>0,00</i>
	previsione di cassa	9.966.622,44		
TOTALE MISSIONE 99 PROGRAMMA 1	previsione di competenza	9.790.000,00	9.790.000,00	9.790.000,00
	<i>di cui già impegnato</i>	<i>0,00</i>	<i>0,00</i>	<i>0,00</i>
	<i>di cui fondo pluriennale vincolato</i>	<i>0,00</i>	<i>0,00</i>	<i>0,00</i>
	previsione di cassa	9.966.622,44		

4.2.2 VALUTAZIONE DELLA SITUAZIONE ECONOMICO-FINANZIARIA DEGLI ORGANISMI PARTECIPATI

L'insieme degli enti e delle società controllate, collegate o semplicemente partecipate dal nostro ente, è riepilogato nella tabella che segue:

Organismi partecipati	Tipologia	Natura giuridica	Quota di partecipazione	Attività	Sito Internet
CONSORZIO BIBLIOTECARIO SBCR	Ente strumentale partecipato	Consorzio	4,94%	gestione del sistema bibliotecario dei Castelli Romani	www.sistemacastelliromani.it
Associazione Nazionale Città del castagno	Ente strumentale partecipato	Associazione riconosciuta	N.D.	Promozione e valorizzazione tecniche dedicate al castagno	www.consorziogaia.it
CONSORZIO GAIA in amministrazione controllata	Società partecipata	Società per azioni a totale partecipazione pubblica in amministrazione straordinaria	0,08%	spazzamento, raccolta e trasporto rifiuti solidi urban	www.alternativasostenibile.it
ACEA ATO 2 - GRUPPO ACEA SPA	Società partecipata	Società per azioni mista	0,0001% (per arrotondamento n. 1 azione su n. totale di azioni 36.283.432)	servizio idrico integrato	www.gruppo.acea.it

4.3 FONDO PLURIENNALE VINCOLATO

Il FPV è un saldo finanziario, costituito da risorse già accertate in esercizi precedenti destinate al finanziamento di obbligazioni passive dell'Ente già impegnate, ma esigibili in esercizi successivi a quello in cui è accertata l'entrata.

Il fondo garantisce la copertura di spese imputate agli esercizi successivi a quello nel quale sono assunte e nasce dall'esigenza di applicare il nuovo principio di competenza finanziaria potenziato rendendo evidente la distanza temporale intercorrente tra l'acquisizione dei finanziamenti e l'effettivo impiego di tali risorse.

In questa sede il bilancio di previsione 2025/2027 non riporta la costituzione del Fondo Pluriennale Vincolato; si provvederà a costituire il fondo, se necessario, in sede di completamento del bilancio di previsione 2025/2027.

ENTRATA	PREVISIONI ANNO 2025	PREVISIONI ANNO 2026	PREVISIONI ANNO 2027
Fondo Pluriennale Vincolato per spese correnti	0,00	0,00	0,00
Fondo Pluriennale Vincolato per spese in conto capitale	0,00	0,00	0,00
TOTALE FPV ENTRATA	0,00	0,00	0,00

SPESA	PREVISIONI ANNO 2025	PREVISIONI ANNO 2026	PREVISIONI ANNO 2027
Fondo Pluriennale Vincolato per spese correnti	0,00	0,00	0,00
Fondo Pluriennale Vincolato per spese in conto capitale	0,00	0,00	0,00
TOTALE FPV SPESA	0,00	0,00	0,00

II - SEZIONE OPERATIVA SeO - Parte seconda

La seconda parte della Sezione Operativa del DUP è dedicata alle programmazioni settoriali e, in particolare, a quelle che hanno maggior riflesso sugli equilibri strutturali del bilancio; al riguardo, il punto 8.2, parte 2, del Principio contabile applicato n.1 individua i seguenti documenti:

- il programma triennale dei Lavori pubblici;
- il programma triennale del fabbisogno del personale;
- il programma delle performance;
- il piano delle alienazioni e delle valorizzazioni.

Col Decreto legge 80 del 9 giugno 2021, convertito nella Legge 113 del 6 agosto 2021, è stato introdotto il **PIAO**, il Piano Integrato di Attività e Organizzazione.

Il suo scopo è quello di raccogliere i diversi strumenti di programmazione usati oggi, per creare un **piano unico**.

Il **PIAO** sostituisce:

- Piano dei Fabbisogni di Personale (PFP) e Piano delle azione concrete (PAC);
- Piano per Razionalizzare l'utilizzo delle Dotazioni Strumentali (PRSD);
- Piano della Performance (PdP);
- Piano di Prevenzione della Corruzione e della Trasparenza (PtPCT);
- Piano Organizzativo del Lavoro Agile (POLA);
- Piano di Azioni Positive (PAP).

Da quanto si evince il PIAO sostituisce, di fatto, il programma triennale del fabbisogno del personale e il programma delle performance. Pertanto si rimanda a tale sezione per la compilazione degli stessi.

Si precisa che i dati riportati costituiscono la sintesi delle informazioni, utili ai fini programmatori, rintracciabili nei relativi documenti cui si rinvia per maggiori approfondimenti.

5.1 PROGRAMMA TRIENNALE LAVORI PUBBLICI

Ai sensi della vigente normativa disciplinante la programmazione delle opere pubbliche, la realizzazione dei lavori pubblici degli enti locali deve essere svolta in conformità ad un programma triennale e ai suoi aggiornamenti annuali; lavori da realizzare nel primo anno del triennio, inoltre, sono compresi nell'elenco annuale che costituisce il documento di previsione per gli investimenti in lavori pubblici ed il loro finanziamento.

In riferimento a tali prescrizioni, il nostro ente ha predisposto il Programma triennale e dell'Elenco annuale dei lavori pubblici secondo le modalità ed i termini fissati dal D.M. 24 ottobre 2014 e nel rispetto delle previsioni del D.Lgs. 12/04/2006 n. 163 e del regolamento attuativo (D.P.R. n. 207/2010).

In relazione alle disponibilità finanziarie previste nei documenti di programmazione economica, è stato costruito il "Quadro delle risorse disponibili", riportato nello schema della scheda 1 del citato D.M., nel quale sono indicati, secondo le diverse provenienze, le somme complessivamente destinate all'attuazione del programma.

In tale sede, è necessario dare evidenza delle fonti di finanziamento destinate alla realizzazione dei lavori previsti per il triennio 2025/2027.

In occasione dell'analisi della spesa in conto capitale, si evidenzia il quadro delle risorse disponibili e il programma triennale delle opere pubbliche 2025/2027 dell'amministrazione:

SCHEDA A: PROGRAMMA TRIENNALE DEI LAVORI PUBBLICI 2025/2027 DELL'AMMINISTRAZIONE Comune di Rocca di Papa - LAVORI PUBBLICI

QUADRO DELLE RISORSE NECESSARIE ALLA REALIZZAZIONE DEL PROGRAMMA

TIPOLOGIE RISORSE	Arco temporale di validità del programma			
	Disponibilità finanziaria (1)			Importo Totale (2)
	Primo anno	Secondo anno	Terzo anno	
risorse derivate da entrate aventi destinazione vincolata per legge	4,503,946.00	300,000.00	0.00	4,803,946.00
risorse derivate da entrate acquisite mediante contrazione di mutuo	0.00	0.00	0.00	0.00
risorse acquisite mediante apporti di capitali privati	0.00	0.00	0.00	0.00
stanziamenti di bilancio	85,000.00	0.00	0.00	85,000.00
finanziamenti acquisibili ai sensi dell'articolo 3 del decreto-legge 31 ottobre 1990, n. 310, convertito con modificazioni dalla legge 22 dicembre 1990, n. 403	0.00	0.00	0.00	0.00
risorse derivanti da trasferimento di immobili	0.00	0.00	0.00	0.00
altra tipologia	1,278,000.00	0.00	0.00	1,278,000.00
totale	5,866,946.00	300,000.00	0.00	6,166,946.00

Il referente del programma

Botti Maria

Note:

(1) I dati del quadro delle risorse sono calcolati come somma delle informazioni elementari relative a ciascun intervento di cui alla scheda D. Dette informazioni sono acquisite dal sistema (software) e rese disponibili in banca dati ma non visualizzate nel programma

(2) L'importo totale delle risorse necessarie alla realizzazione del programma triennale è calcolato come somma delle tre annualità

SCHEDA B: PROGRAMMA TRIENNALE DEI LAVORI PUBBLICI 2025/2027 DELL'AMMINISTRAZIONE Comune di Rocca di Papa - LAVORI PUBBLICI

ELENCO DELLE OPERE INCOMPIUTE

CUP (1)	Descrizione dell'opera	Determinazioni dell'amministrazione (Tabella B.1)	Ambito di interesse dell'opera (Tabella B.2)	Anno ultimo quadro economico approvato	Importo complessivo dell'intervento (2)	Importo complessivo lavori (2)	Oneri necessari per l'ultimazione dei lavori	Importo ultimo SAL	Percentuale avanzamento lavori (3)	Cassa per la quale l'opera è incompiuta (Tabella B.3)	L'opera è attualmente fruibile parzialmente dalla collettività?	Stato di realizzazione ex comma 2 art. 126 42/2013 (Tabella B.4)	Possibile utilizzo rimembranza dell'Opera	Destinazione d'uso (Tabella B.5)	Cessione a titolo di corrispettivo per la realizzazione di altra opera pubblica a sensi dell'articolo 191 del Codice (4)	Vendita ovvero demolizione (4)	Oneri per la riqualificazione ed eventuale bonifica del sito in caso di demolizione	Parte di infrastrutture di rete
Il referente del programma																		

Note:
 (1) Indica il CUP del progetto di investimento nel quale l'opera incompiuta rientra; è obbligatorio per tutti i progetti avviati dal 1 gennaio 2003.
 (2) Importo riferito all'ultimo quadro economico approvato.
 (3) Percentuale di avanzamento dei lavori rispetto all'ultimo progetto approvato.
 (4) In caso di cessione a titolo di corrispettivo o di vendita l'immobile deve essere riportato nell'elenco di cui alla scheda C. In caso di demolizione l'intervento deve essere riportato tra gli interventi del programma di cui alla scheda D.

Tabella B.1
 a) è stata dichiarata l'insussistenza dell'interesse pubblico al completamento ed alla fruibilità dell'opera
 b) si intende riprendere l'esecuzione dell'opera per il cui completamento non sono necessari finanziamenti aggiuntivi
 c) si intende riprendere l'esecuzione dell'opera avendo già reperito i necessari finanziamenti aggiuntivi
 d) si intende riprendere l'esecuzione dell'opera una volta reperiti i necessari finanziamenti aggiuntivi

Tabella B.2
 a) nazionale
 b) regionale

Tabella B.3
 a) mancanza di fondi
 b) cause tecniche: problemi di circolazione speciali che hanno determinato la sospensione dei lavori e/o l'esigenza di una variante progettuale
 c) cause tecniche: presenza di contestazioni
 d) sopravvenute nuove norme tecniche o disposizioni di legge
 e) fallimento, liquidazione coatta e concordato preventivo dell'impresa appaltatrice, risoluzione del contratto, o recesso del contratto ai sensi delle vigenti disposizioni in materia di appalti
 f) mancato interesse al completamento da parte della stazione appaltante, dell'ente aggiudicatario o di altro soggetto aggiudicatario

Tabella B.4
 a) i lavori di realizzazione, avviati, risultano interrotti oltre il termine contrattualmente previsto per l'ultimazione (Art. 1 c.2, lettera a), DM 42/2013)
 b) i lavori di realizzazione, avviati, risultano interrotti oltre il termine contrattualmente previsto per l'ultimazione non essendo allo stato, le condizioni di lavoro degli stessi (Art. 1 c.2, lettera b), DM 42/2013)
 c) i lavori di realizzazione, ultimati, non sono stati collaudati nel termine previsto in quanto l'opera non risulta rispondente a tutti i requisiti previsti dal capitolato e dal relativo progetto esecutivo come accertato nel corso delle operazioni di collaudo (Art. 1 c.2, lettera c), DM 42/2013)

Tabella B.5
 a) prevista in progetto
 b) diversa da quella prevista in progetto

SCHEDA C: PROGRAMMA TRIENNALE DEI LAVORI PUBBLICI 2025/2027 DELL'AMMINISTRAZIONE Comune di Rocca di Papa - LAVORI PUBBLICI

ELENCO DEGLI IMMOBILI DISPONIBILI

Codice univoco immobile (1)	Riferimento CUE Intervento (2)	Riferimento CUP Opera Incompiuta (3)	Descrizione immobile	Codice Istat			Localizzazione - CODICE NUTS	Trasferimento immobile a titolo corrispettivo ai sensi art.202 comma 1 lett a) e al 1° art.3 comma 4 del codice (Tabella C.1)	Concessi in diritto di godimento, a titolo di contributo (Tabella C.2)	Già inclusi in programmi di dissesto di cui all'art.27 DL 201/2011, convertito dalla L. 214/2011 (Tabella C.3)	Tipo disponibilità ex inerte derivante da Opera Incompiuta di cui si è dichiarata l'insussistenza dell'interesse (Tabella C.4)	Valore Stimato (4)				
				Reg	Prov	Com						Primo anno	Secondo anno	Terzo anno	Annualità successive	Totale
Il referente del programma												0,00	0,00	0,00	0,00	0,00

Note:
 (1) Codice obbligatorio: "T" + numero immobile + cf amministrazione + prima annualità del primo programma nel quale l'immobile è stato inserito + progressivo di 5 cifre
 (2) Codice CUE dell'intervento nel caso in cui il CUP non sia previsto obbligatoriamente; se quale l'investimento dell'immobile è associato, non indicare alcun codice nel caso in cui il progetto la semplice alienazione o cessione di opere incompiute non consenta alla realizzazione di un intervento
 (3) Se derivante da opera incompiuta riportare il relativo codice CUP
 (4) Annoverare con il quale l'immobile contribuirà a finanziare l'intervento, ovvero il valore dell'immobile da trasferire (qualora generale, quello relativo alla quota parte oggetto di cessione o trasferimento) o il valore del titolo di godimento oggetto di cessione.

Tabella C.1
 1. no
 2. parziale
 3. totale

Tabella C.2
 1. no
 2. sì, cessione
 3. sì, in diritto di godimento, a titolo di contributo, la cui utilizzazione sia strumentale e necessariamente connessa all'opera da affidare in concessione

Tabella C.3
 1. no
 2. sì, come valorizzazione
 3. sì, come alienazione

Tabella C.4
 1. cessione della titolarità dell'opera ad altro ente pubblico
 2. cessione della titolarità dell'opera a soggetto esercente una funzione pubblica
 3. vendita al mercato privato
 4. disponibilità come fonte di finanziamento per la realizzazione di un intervento ai sensi

SCHEDA D: PROGRAMMA TRIENNALE DEI LAVORI PUBBLICI 2025/2027 DELL'AMMINISTRAZIONE Comune di Rocca di Papa - LAVORI PUBBLICI

ELENCO DEGLI INTERVENTI DEL PROGRAMMA

Codice Unico Intervento (CUI)	Cod. Inv. (Tabella D.3)	Codice CUP (2)	Anno della prima attuazione	Responsabile Unico del Progetto (1)	Località (Tabella D.3)	Lavoro (Tabella D.3)	Categorie (Tabella D.3)			Localizzazione (Tabella D.3)	Tipologia	Materia e intervento	Descrizione dell'intervento	Livello di priorità (Tabella D.3)	STIMA DEI COSTI (MIL. EURO) (2)										Intervento aggiunto o variato a seguito di modifica programma (7) (Tabella D.5)		
							Reg.	Prov.	Com.						Primo anno	Secondo anno	Terzo anno	Costi di gestione (Tabella D.3)	Costi di manutenzione (Tabella D.3)	Costi di esercizio (Tabella D.3)	Costi di gestione (Tabella D.3)	Costi di manutenzione (Tabella D.3)	Costi di esercizio (Tabella D.3)	Totale (Tabella D.3)		Importo	Totale (Tabella D.3)
L12380058001900002	06	831830001900002	2025	DI FILIPPO ROCCO	06	06	002	008	008	008	008	008	008	2	323,000.00	0.00	0.00	0.00	323,000.00	0.00	0.00	0.00	0.00				
L12380058001900008	06	831830001900008	2025	BOTTI MARIA	06	06	002	008	008	008	008	008	008	2	200,000.00	0.00	0.00	0.00	200,000.00	0.00	0.00	0.00	0.00				
L12380058001900014	16	831830001900014	2025	Botti Maria	06	06	002	008	008	008	008	008	008	2	800,000.00	0.00	0.00	0.00	800,000.00	0.00	0.00	0.00	0.00				
L12380058001900019			2025	DI FILIPPO ROCCO	06	06	002	008	008	008	008	008	008	1	200,000.00	0.00	0.00	0.00	200,000.00	0.00	0.00	0.00	0.00				
L12380058001900021		831830001900021	2025	Botti Maria	06	06	002	008	008	008	008	008	008	1	180,000.00	0.00	0.00	0.00	180,000.00	0.00	0.00	0.00	0.00				
L12380058001900031			2025	DI FILIPPO ROCCO	06	06	002	008	008	008	008	008	008	2	200,000.00	0.00	0.00	0.00	200,000.00	0.00	0.00	0.00	0.00		2		
L12380058001900032		831830001900032	2025	Botti Maria	06	06	002	008	008	008	008	008	008	1	800,000.00	0.00	0.00	0.00	800,000.00	0.00	0.00	0.00	0.00				
L12380058001900033		831830001900033	2025	BOTTI MARIA	06	06	002	008	008	008	008	008	008	1	800,000.00	0.00	0.00	0.00	800,000.00	0.00	0.00	0.00	0.00				
L12380058001900034		831830001900034	2025	DI FILIPPO ROCCO	06	06	002	008	008	008	008	008	008	1	800,000.00	0.00	0.00	0.00	800,000.00	0.00	0.00	0.00	0.00				
L12380058001900035			2025	Botti Maria	06	06	002	008	008	008	008	008	008	1	1,000,000.00	0.00	0.00	0.00	1,000,000.00	0.00	0.00	0.00	0.00				
L12380058001900038	06	831830001900038	2025	BOTTI MARIA	06	06	002	008	008	008	008	008	008	2	600,000.00	300,000.00	0.00	0.00	900,000.00	0.00	0.00	0.00	0.00				
														3,998,000.00	300,000.00	0.00	0.00	4,298,000.00	0.00	0.00							

Note:
 (1) Codice Intervento "0" = all'annullamento; "1" prima attuazione del primo programma del quale l'intervento è stato inserito; "2" progressione di 2 Lote
 (2) Numero Intervento (Documento redatto dall'amministratore) a base e proprio codice di codice
 (3) Indirizzo CUP (tab. allegata) in formato dell'aliquota "0" al codice
 (4) Nome e cognome del responsabile unico del progetto
 (5) Indirizzo della localizzazione (comune, frazione, via, numero civico) (Tabella D.3) (colonna 1) Tabella D.3 (colonna 1) al codice
 (6) Indirizzo della localizzazione (comune, frazione, via, numero civico) (Tabella D.3) (colonna 1) Tabella D.3 (colonna 1) al codice
 (7) Intervento aggiunto o variato a seguito di modifica programma (7) (Tabella D.5)
 (8) Intervento aggiunto o variato a seguito di modifica programma (7) (Tabella D.5)
 (9) Intervento aggiunto o variato a seguito di modifica programma (7) (Tabella D.5)
 (10) Intervento aggiunto o variato a seguito di modifica programma (7) (Tabella D.5)
 (11) Intervento aggiunto o variato a seguito di modifica programma (7) (Tabella D.5)
 (12) Intervento aggiunto o variato a seguito di modifica programma (7) (Tabella D.5)
 (13) Intervento aggiunto o variato a seguito di modifica programma (7) (Tabella D.5)
 (14) Intervento aggiunto o variato a seguito di modifica programma (7) (Tabella D.5)
 (15) Intervento aggiunto o variato a seguito di modifica programma (7) (Tabella D.5)
 (16) Intervento aggiunto o variato a seguito di modifica programma (7) (Tabella D.5)
 (17) Intervento aggiunto o variato a seguito di modifica programma (7) (Tabella D.5)
 (18) Intervento aggiunto o variato a seguito di modifica programma (7) (Tabella D.5)
 (19) Intervento aggiunto o variato a seguito di modifica programma (7) (Tabella D.5)
 (20) Intervento aggiunto o variato a seguito di modifica programma (7) (Tabella D.5)
 (21) Intervento aggiunto o variato a seguito di modifica programma (7) (Tabella D.5)
 (22) Intervento aggiunto o variato a seguito di modifica programma (7) (Tabella D.5)
 (23) Intervento aggiunto o variato a seguito di modifica programma (7) (Tabella D.5)
 (24) Intervento aggiunto o variato a seguito di modifica programma (7) (Tabella D.5)
 (25) Intervento aggiunto o variato a seguito di modifica programma (7) (Tabella D.5)
 (26) Intervento aggiunto o variato a seguito di modifica programma (7) (Tabella D.5)
 (27) Intervento aggiunto o variato a seguito di modifica programma (7) (Tabella D.5)
 (28) Intervento aggiunto o variato a seguito di modifica programma (7) (Tabella D.5)
 (29) Intervento aggiunto o variato a seguito di modifica programma (7) (Tabella D.5)
 (30) Intervento aggiunto o variato a seguito di modifica programma (7) (Tabella D.5)
 (31) Intervento aggiunto o variato a seguito di modifica programma (7) (Tabella D.5)
 (32) Intervento aggiunto o variato a seguito di modifica programma (7) (Tabella D.5)
 (33) Intervento aggiunto o variato a seguito di modifica programma (7) (Tabella D.5)
 (34) Intervento aggiunto o variato a seguito di modifica programma (7) (Tabella D.5)
 (35) Intervento aggiunto o variato a seguito di modifica programma (7) (Tabella D.5)
 (36) Intervento aggiunto o variato a seguito di modifica programma (7) (Tabella D.5)
 (37) Intervento aggiunto o variato a seguito di modifica programma (7) (Tabella D.5)
 (38) Intervento aggiunto o variato a seguito di modifica programma (7) (Tabella D.5)
 (39) Intervento aggiunto o variato a seguito di modifica programma (7) (Tabella D.5)
 (40) Intervento aggiunto o variato a seguito di modifica programma (7) (Tabella D.5)
 (41) Intervento aggiunto o variato a seguito di modifica programma (7) (Tabella D.5)
 (42) Intervento aggiunto o variato a seguito di modifica programma (7) (Tabella D.5)
 (43) Intervento aggiunto o variato a seguito di modifica programma (7) (Tabella D.5)
 (44) Intervento aggiunto o variato a seguito di modifica programma (7) (Tabella D.5)
 (45) Intervento aggiunto o variato a seguito di modifica programma (7) (Tabella D.5)
 (46) Intervento aggiunto o variato a seguito di modifica programma (7) (Tabella D.5)
 (47) Intervento aggiunto o variato a seguito di modifica programma (7) (Tabella D.5)
 (48) Intervento aggiunto o variato a seguito di modifica programma (7) (Tabella D.5)
 (49) Intervento aggiunto o variato a seguito di modifica programma (7) (Tabella D.5)
 (50) Intervento aggiunto o variato a seguito di modifica programma (7) (Tabella D.5)
 (51) Intervento aggiunto o variato a seguito di modifica programma (7) (Tabella D.5)
 (52) Intervento aggiunto o variato a seguito di modifica programma (7) (Tabella D.5)
 (53) Intervento aggiunto o variato a seguito di modifica programma (7) (Tabella D.5)
 (54) Intervento aggiunto o variato a seguito di modifica programma (7) (Tabella D.5)
 (55) Intervento aggiunto o variato a seguito di modifica programma (7) (Tabella D.5)
 (56) Intervento aggiunto o variato a seguito di modifica programma (7) (Tabella D.5)
 (57) Intervento aggiunto o variato a seguito di modifica programma (7) (Tabella D.5)
 (58) Intervento aggiunto o variato a seguito di modifica programma (7) (Tabella D.5)
 (59) Intervento aggiunto o variato a seguito di modifica programma (7) (Tabella D.5)
 (60) Intervento aggiunto o variato a seguito di modifica programma (7) (Tabella D.5)
 (61) Intervento aggiunto o variato a seguito di modifica programma (7) (Tabella D.5)
 (62) Intervento aggiunto o variato a seguito di modifica programma (7) (Tabella D.5)
 (63) Intervento aggiunto o variato a seguito di modifica programma (7) (Tabella D.5)
 (64) Intervento aggiunto o variato a seguito di modifica programma (7) (Tabella D.5)
 (65) Intervento aggiunto o variato a seguito di modifica programma (7) (Tabella D.5)
 (66) Intervento aggiunto o variato a seguito di modifica programma (7) (Tabella D.5)
 (67) Intervento aggiunto o variato a seguito di modifica programma (7) (Tabella D.5)
 (68) Intervento aggiunto o variato a seguito di modifica programma (7) (Tabella D.5)
 (69) Intervento aggiunto o variato a seguito di modifica programma (7) (Tabella D.5)
 (70) Intervento aggiunto o variato a seguito di modifica programma (7) (Tabella D.5)
 (71) Intervento aggiunto o variato a seguito di modifica programma (7) (Tabella D.5)
 (72) Intervento aggiunto o variato a seguito di modifica programma (7) (Tabella D.5)
 (73) Intervento aggiunto o variato a seguito di modifica programma (7) (Tabella D.5)
 (74) Intervento aggiunto o variato a seguito di modifica programma (7) (Tabella D.5)
 (75) Intervento aggiunto o variato a seguito di modifica programma (7) (Tabella D.5)
 (76) Intervento aggiunto o variato a seguito di modifica programma (7) (Tabella D.5)
 (77) Intervento aggiunto o variato a seguito di modifica programma (7) (Tabella D.5)
 (78) Intervento aggiunto o variato a seguito di modifica programma (7) (Tabella D.5)
 (79) Intervento aggiunto o variato a seguito di modifica programma (7) (Tabella D.5)
 (80) Intervento aggiunto o variato a seguito di modifica programma (7) (Tabella D.5)
 (81) Intervento aggiunto o variato a seguito di modifica programma (7) (Tabella D.5)
 (82) Intervento aggiunto o variato a seguito di modifica programma (7) (Tabella D.5)
 (83) Intervento aggiunto o variato a seguito di modifica programma (7) (Tabella D.5)
 (84) Intervento aggiunto o variato a seguito di modifica programma (7) (Tabella D.5)
 (85) Intervento aggiunto o variato a seguito di modifica programma (7) (Tabella D.5)
 (86) Intervento aggiunto o variato a seguito di modifica programma (7) (Tabella D.5)
 (87) Intervento aggiunto o variato a seguito di modifica programma (7) (Tabella D.5)
 (88) Intervento aggiunto o variato a seguito di modifica programma (7) (Tabella D.5)
 (89) Intervento aggiunto o variato a seguito di modifica programma (7) (Tabella D.5)
 (90) Intervento aggiunto o variato a seguito di modifica programma (7) (Tabella D.5)
 (91) Intervento aggiunto o variato a seguito di modifica programma (7) (Tabella D.5)
 (92) Intervento aggiunto o variato a seguito di modifica programma (7) (Tabella D.5)
 (93) Intervento aggiunto o variato a seguito di modifica programma (7) (Tabella D.5)
 (94) Intervento aggiunto o variato a seguito di modifica programma (7) (Tabella D.5)
 (95) Intervento aggiunto o variato a seguito di modifica programma (7) (Tabella D.5)
 (96) Intervento aggiunto o variato a seguito di modifica programma (7) (Tabella D.5)
 (97) Intervento aggiunto o variato a seguito di modifica programma (7) (Tabella D.5)
 (98) Intervento aggiunto o variato a seguito di modifica programma (7) (Tabella D.5)
 (99) Intervento aggiunto o variato a seguito di modifica programma (7) (Tabella D.5)
 (100) Intervento aggiunto o variato a seguito di modifica programma (7) (Tabella D.5)

Il referente del programma
Botti Maria

SCHEDA E: PROGRAMMA TRIENNALE DEI LAVORI PUBBLICI 2025/2027 DELL'AMMINISTRAZIONE Comune di Rocca di Papa - LAVORI PUBBLICI

INTERVENTI RICOMPRESI NELL'ELENCO ANNUALE

Codice Unico Intervento (CUI)	CUP	Descrizione dell'intervento	Responsabile Unico del Progetto (7)	Importo annuale	Importo intervento	Finalità (Tabella E.1)	Livello di priorità (7) (Tabella D.3)	Confermità Urbanistica	Verifica vincoli ambientali	Livello di progettazione (Tabella E.2)	CENTRALE DI COMMITTEEA O SOGGETTO AGGREGATORE AL QUALE SI INTENDE DELEGARE LA PROCEDURA DI AFFIDAMENTO		Intervento aggiunto o variato a seguito di modifica programma (7) (Tabella D.5)
											codice AUSA	denominazione	
L12380058001900002	831830001900002	Realizzazione interventi a favore della sicurezza stradale	DI FILIPPO ROCCO	323,000.00	323,000.00	MS	2	Si	Si	2			
L12380058001900008	831830001900008	Centro di raccolta e stoccaggio dei rifiuti	BOTTI MARIA	200,000.00	200,000.00	AMB	2	Si	Si	2			
L12380058001900014	831830001900014	Miglioramento tecnico idrogeologico attraverso messa in sicurezza mista di concremento area Balneare Palazzone e Funicolare	Botti Maria	800,000.00	800,000.00	AMB	2	No	No	1			
L12380058001900019		INTERVENTI MESSA IN SICUREZZA SUL TERRITORIO COMUNALE	DI FILIPPO ROCCO	200,000.00	200,000.00	CPA	1	No	No	5			
L12380058001900021	831830001900021	RAFICAMENTO MANTO ERBOSO COMPLESSO SPORTIVO LIONELLO GAVINI	Botti Maria	190,000.00	190,000.00	CPA	1	No	No	1			
L12380058001900031		RIQUALIFICAZIONE FORTEZZA MEDICEVALE DEGLI ANNALDI	DI FILIPPO ROCCO	200,000.00	200,000.00	CPA	2	Si	Si	1			2
L12380058001900032	831830001900032	Messa in sicurezza del centro storico del nucleo idrogeologico e adeguamento del sistema di regolazione delle acque meteoriche Loto 1	Botti Maria	833,000.00	833,000.00	CPA	1	Si	Si	2			
L12380058001900033	831830001900033	Messa in sicurezza del centro storico del nucleo idrogeologico e adeguamento del sistema di regolazione delle acque meteoriche Loto 2	BOTTI MARIA	833,000.00	833,000.00	CPA	1	Si	Si	2			
L12380058001900034	831830001900034	Messa in sicurezza del centro storico del nucleo idrogeologico e adeguamento del sistema di regolazione delle acque meteoriche Loto 3	DI FILIPPO ROCCO	833,000.00	833,000.00	CPA	1	Si	Si	2			
L12380058001900035		Messa in sicurezza e ripristino sede comunale Corso della Costituzione 25	Botti Maria	1,000,000.00	1,000,000.00	CPA	1	Si	Si	1			
L12380058001900038	831830001900038	Consolidamento casella centro abitato	BOTTI MARIA	445,940.00	745,940.00	CPA	2	Si	Si	1			

(7) Si rinviata alle note corrispondenti della scheda D

Tabella E.1
 AUA - Adeguamento urbanistico
 AMB - Qualità ambientale
 CSP - Contribuzione Opere Incomplete
 CPA - Conservazione del patrimonio
 MS - Miglioramento e incremento di servizio
 URB - Qualità urbana
 VAS - Valorizzazione beni vincenti
 DEM - Demolizione Opere Incomplete
 CEDP - Demolizione opere preesistenti e non più utilizzabili

Tabella E.2
 1. Documento di fattibilità delle alternative progettuali
 5. Documento di indirizzo della progettazione

Il referente del programma
Botti Maria

SCHEDA F: PROGRAMMA TRIENNALE DEI LAVORI PUBBLICI 2025/2027 DELL'AMMINISTRAZIONE Comune di Rocca di Papa - LAVORI PUBBLICI

ELENCO DEGLI INTERVENTI PRESENTI NELL'ELENCO ANNUALE DEL PRECEDENTE PROGRAMMA TRIENNALE E NON RIPROPOSTI E NON AVVIATI

Codice Unico Intervento - CUI	CUP	Descrizione dell'intervento	Importo intervento	Livello di priorità	Motivo per il quale l'intervento non è riproposto (1)

Il referente del programma

Botti Maria

Note

(1) breve descrizione dei motivi

5.2 PIANO DELLE ALIENAZIONI E VALORIZZAZIONI DEL PATRIMONIO IMMOBILIARE

L'art. 58 del D.L. 25 giugno 2008, n.112, così come convertito dalla Legge 6 agosto 2008, n. 133, stabilisce che per procedere al riordino, gestione e valorizzazione del patrimonio immobiliare, gli enti locali, con delibera dell'organo di governo, individuano, redigendo apposito elenco sulla base e nei limiti della documentazione esistente presso i propri archivi e uffici, i singoli beni immobili ricadenti nel territorio di competenza, non strumentali all'esercizio delle proprie funzioni istituzionali, suscettibili di valorizzazione ovvero di dismissione.

Visto il piano delle alienazioni e valorizzazioni immobiliari del Comune di Rocca di Papa per il triennio 2023/2025, ultimo approvato con Deliberazione del Commissario Prefettizio con poteri del Consiglio comunale n. 7 del 20/12/2022.

Considerato che, allo stato attuale, non sono intervenute modifiche a quanto nella stessa deliberato, si dà atto che sono presenti:

- beni strumentali alle funzioni istituzionali;
- beni disponibili che rappresentano un' utilità economica o in termini di servizio per la comunità.

5.3 Programmazione Triennale su Acquisti di beni e servizi

E' stato pubblicato in Gazzetta Ufficiale il 31 marzo 2023 il nuovo codice degli appalti che va a sostituire il dlgs 50/2016. Lo stesso si applicherà a tutti i nuovi procedimenti a partire dal **primo aprile 2023**. In realtà le disposizioni del codice saranno efficaci solo a partire dal **primo luglio 2023**. Inoltre, sempre dal primo luglio 2023, è prevista l'abrogazione del dlgs 50/2016 e l'adozione delle nuove disposizioni. Il 29 maggio 2023 è stato pubblicato in Gazzetta Ufficiale il primo correttivo del nuovo codice appalti, il DL 57/2023. Contiene le prime modifiche sul dlgs 36/2023 e riguardano la parità di genere.

Una delle novità del nuovo codice è la **digitalizzazione** dell'intero ciclo di vita dell'appalto. L'altra modifica sostanziale riguarda i subappalti modificato dall'art. 119 dlgs 36/2023, precisamente al comma 17 che consente l'utilizzo del **subappalto a cascata**, a differenza di quanto indicato nell'art. 105 dlgs 50/2016 in cui ne era specificato il divieto.

L'articolo 50 del nuovo codice appalti prevede un sistema di procedure per l'affidamento differente rispetto all'impianto precedente: limiti più alti per gli affidamenti diretti e un sistema semplificato.

Sono previste le seguenti procedure di affidamento:

Lavori:

- **affidamento diretto** fino a **150.000 euro**;
- **procedura negoziata senza bando**, con consultazione di **5 operatori economici**, per i lavori di importo fino a **1 milione di euro**;
- **procedura negoziata senza bando**, con consultazione di **10 operatori economici**, per i lavori di importo fino a soglia;

Servizi e forniture:

- **affidamento diretto** fino a **140.000 euro**;
- **procedura negoziata senza bando**, con consultazione di **5 operatori economici**, per i servizi/fornitura fino a soglia di rilevanza europea.

Di seguito si elenca il triennale degli acquisti di forniture e servizi anni 2025/2027:

SCHEDA G: PROGRAMMA TRIENNALE DEGLI ACQUISTI DI BENI E SERVIZI 2025/2027 DELL'AMMINISTRAZIONE Comune di Rocca di Papa - LAVORI PUBBLICI

QUADRO DELLE RISORSE NECESSARIE ALLA REALIZZAZIONE DEL PROGRAMMA

TIPOLOGIA RISORSE	ARCO TEMPORALE DI VALIDITÀ DEL PROGRAMMA			
	Disponibilità finanziaria (1)			Importo Totale (2)
	Primo anno	Secondo anno	Terzo anno	
risorse derivate da entrate aventi destinazione vincolata per legge	0.00	0.00	0.00	0.00
risorse derivate da entrate acquisite mediante contrazione di mutuo	0.00	0.00	0.00	0.00
risorse acquisite mediante apporti di capitali privati	0.00	0.00	0.00	0.00
stanziamenti di bilancio	570,473.64	50,000.00	310,236.82	930,710.46
finanziamenti acquisibili ai sensi dell'articolo 3 del decreto-legge 31 ottobre 1990, n. 310, convertito con modificazioni dalla legge 22 dicembre 1990, n. 403	0.00	0.00	0.00	0.00
risorse derivanti da trasferimento di immobili	0.00	0.00	0.00	0.00
altro	652,899.30	80,000.00	366,449.65	1,099,348.95
totale	1,223,372.94	130,000.00	676,686.47	2,030,059.41

Il referente del programma

Botti Maria

Note:

(1) I dati del quadro delle risorse sono calcolati come somma delle informazioni elementari relative a ciascun intervento di cui alla scheda H. Dette informazioni sono acquisite dal sistema (software) e rese disponibili in banca dati ma non visualizzate nel

(2) L'importo totale delle risorse necessarie alla realizzazione del programma triennale è calcolato come somma

**SCHEDA H: PROGRAMMA TRIENNALE DEGLI ACQUISTI DI BENI E SERVIZI 2025/2027 DELL'AMMINISTRAZIONE
Comune di Rocca di Papa - LAVORI PUBBLICI**

ELENCO DEGLI ACQUISTI DEL PROGRAMMA

Codice Unico Intervento - CUI (1)	Annuale nella quale il prevede di dare avvio alla procedura di affidamento	Codice CUP (2)	Acquisto ricompresso nell'importo complessivo di un lavoro o di altra acquisizione presente in programmazione di lavori, forniture e servizi	CUI lavoro o altro acquisto nel cui importo complessivo l'acquisto è eventualmente ricompresso (3)	Lotto funzionale (4)	Ambito geografico di esecuzione dell'acquisto Codice NUTS	Settore	CPV (5)	Descrizione dell'acquisto	Livello di priorità (6) (Tabella H.1)	Responsabile Unica del Progetto (7)	Durata del contratto	L'acquisto è relativo a nuovo affidamento di contratto in essere (8)	STIMA DEI COSTI DELL'ACQUISTO (13)					CENTRALE DI COMMITTEENZA O SOGGETTO AGGREGATORE AL QUALE SI FARA RICORSO PER L'ESPLETAMENTO DELLA PROCEDURA DI AFFIDAMENTO (11)		Acquisto aggiunto o variato a seguito di modifica programma (12) (Tabella H.2)		
														Primo anno	Secondo anno	Terzo anno	Costi su annualità successive	Totale (9)	Apporto di capitale privato(14)			codice AUSA	denominazione
																			Importo	Tipologia (Tabella H.2)			
S01230000020250001	2025				No	ITM3	Servizi		gestione servizi tecnologici	2		60	Si	130.000,00	130.000,00	130.000,00	280.000,00	450.000,00	0,00				
S01230000020250006	2025						Servizi		servizio di trasporto pubblico locale					749.242,54	0,00	374.621,27	0,00	1.123.863,81	0,00				
S01230000020250007	2025						Servizi		servizio trasporto pubblico scolastico					344.130,40	0,00	172.065,20	0,00	516.195,60	0,00				
														1.223.372,94 (13)	130.000,00 (13)	676.686,47 (13)	280.000,00 (13)	2.290.059,41 (13)	0,00 (13)				

Note:
 (1) Codice intervento = sigla settore (F-forniture; S-servizi) + cf amministrazione + prima annualità del primo programma nel quale l'intervento è stato inserito + progressivo di 5 cifre
 (2) indica il CUP (cfr. articolo 3 comma 4)
 (3) Compilare in nella colonna "Acquisto ricompresso" nell'importo complessivo di un lavoro o di altra acquisizione presente in programmazione di lavori, forniture e servizi" si è risposto "SI" e se nella colonna "Codice CUP" non è stato risposto il CUP in questo non presente.
 (4) indica se lotto funzionale secondo la definizione di cui all'art.3 comma 1 lettera c) dell'allegato 1 al codice
 (5) Risposta a CPV principale. Deve essere riportata la convenza, per la prima due cifre, con il settore. Per CPV=43 o 48, 5+ CPV=48
 (6) indica il livello di priorità di cui all'articolo 6 comma 10 del codice
 (7) Nome e cognome del responsabile unico del progetto.
 (8) Servizi o forniture che presentano caratteri di regolarità o sono destinati ad essere rinnovati entro un determinato periodo.
 (9) Importo complessivo ai sensi dell'articolo 5, comma 5, dell'allegato 1 al codice. Si indicano le spese eventualmente già sostenute e con competenza di bilanci antecedente alla prima annualità.
 (10) Importo del capitale privato come quota parte dell'importo complessivo.
 (11) Dati obbligatori per i soli acquisti ricomposti nella prima annualità (Cfr. articolo 8 dell'allegato 1.5 al codice).
 (12) indica se l'acquisto è stato aggiunto o è stato modificato a seguito di modifica in corso d'anno ai sensi dell'art.7 comma 6 e 9 dell'allegato 1.5 al codice. Tale campo, come la relativa nota e tabella, compare solo in caso di modifica del programma.
 (13) La somma è calcolata al netto dell'importo degli acquisti ricomposti nell'importo complessivo di un lavoro o di altra acquisizione presente in programmazione di lavori, forniture e servizi.

Il referente del programma

Botti Maria

Tabella H.1

1. priorità massima
2. priorità media
3. priorità minima

Tabella H.10a

1. lavoro di progetto
2. concessione di forniture e servizi
3. sponsorizzazioni
4. società partecipate o di scopo
5. locazione finanziaria
6. contratto di disponibilità
7. altro

Tabella H.2

1. modifica ex art 7 comma 8 lettera b) allegato 1.5 al codice
2. modifica ex art 7 comma 8 lettera c) allegato 1.5 al codice
3. modifica ex art 7 comma 8 lettera d) allegato 1.5 al codice
4. modifica ex art 7 comma 8 lettera e) allegato 1.5 al codice
5. modifica ex art 7 comma 9 allegato 1.5 al codice

Tabella H.20a

1. CP
2. S
3. si, CUI non ancora attribuito
4. si, interventi o acquisti diversi

**SCHEDA I: PROGRAMMA TRIENNALE DEGLI ACQUISTI DI BENI E SERVIZI 2025/2027 DELL'AMMINISTRAZIONE
Comune di Rocca di Papa - LAVORI PUBBLICI**

**ELENCO DEGLI ACQUISTI PRESENTI NELLA PRIMA ANNUALITA'
DEL PRECEDENTE PROGRAMMA E NON RIPROPOSTI E NON AVVIATI**

Codice Unico Intervento - CUI	CUP	Descrizione dell'acquisto	Importo acquisto	Livello di priorità	Motivo per il quale l'intervento non è riproposto (1)

Il referente del programma

Botti Maria

Note

(1) breve descrizione dei motivi

5.4 Piano Nazionale di Ripresa e Resilienza

Gli **obiettivi del PNRR italiano** sono i tre assi strategici su cui si erge il [Next Generation EU](#), ovvero transizione digitale e innovazione, transizione ecologica, inclusione sociale e riequilibrio territoriale. Più nello specifico, entro il 2026 e nel rispetto dei tre campi di intervento:

- Accelerare il processo di innovazione e digitalizzazione che vede l'Italia molto indietro rispetto agli altri Paesi d'Europa, sia a livello pubblico che privato
- Ridurre le emissioni nocive per prevenire e contrastare il dissesto territoriale
- Favorire lo sviluppo del Mezzogiorno, l'occupazione (soprattutto giovanile) e l'imprenditorialità femminile, migliorare la coesione territoriale contrastando le discriminazioni di genere.

Di seguito il dettaglio dei progetti finanziati:

N°	NORMATIVI	GARA	CUP	-	CIG	DITTA	IMPORTO
1	PNRR M 4 C1 I 1.1- MIUR	NIDO CASA DELLE FATE	B37H01000100001	1	9654791992	GEDIS	2.200.000,00 €
				2	987202089D	UNYON CONS.STAB.SCARL	
				3	A024BDBDE9	VALERIO CRISTALLINI	
				4	98584813E2.	PIERLUCA NATALINI	
				5	Z7D3DF1055	HALLEY	
				6	A0377B4F17	VALENTINA CIPOLLARI	
2	PNRR M4 C1 Inv.1.3- MIUR	PALESTRA CAMPI	B35E22000310006	1	9643275A44	GEDIS	1.800.000,00 €
				2	A0380E65AF	DSBA	
				3	A03FE7C8B3	SDC PROJECT	
				4	A046949B34	GALANTI	
				5	A04693E223	SEPE GEMY	
				6	A046944715	AFILANI	
3	RIGENERAZIONE URBANA PNRR M5 C2 Inv. 2.1	PALESTRA CENTRO URBANO	B37H21001140001	1	99019324C8	360 INGEGNERIA	550.000,00 €
				2	9918629794	CONPAT	
				3	9907256E46.	TONELLI INGEGNERIA	
4	RIGENERAZIONE URBANA PNRR M5C2 investimento 2.1	CENTRO SPORTIVO MONTEPENNOLO	B31B21001810001	1	96555278F0	GEDIS	2.365.000,00 €
				2	9884294970	SOCCODATO	
5	RIGENERAZIONE URBANA M5C2 Inv.2.1	EX HOTEL EUROPA	B37H21001120001	1	9655492C0D	GEDIS	2.200.000,00 €
				2	988649301F	PANGEA	
6	RIGENERAZIONE URBANA M5C2 Inv. 2.1	PIAZZE CENTRO STORICO	B37H21001030001	1	9862513332	FEDERICO CIOCCA	176.000,00 €
				2	9916194E25.	MINICUCCI	
7	RIGENERAZIONE URBANA M5C2 Investimento 2.1	COPERTURA SCUOLA CAMPI	B37H21001130001	1	9860968837	TONELLI INGEGNERIA	185.000,00 €
				2	9933606EFB	TEAN SOC. COOP.	
8	PNRR M4-C1- Inv. 1.1 PROGETTAZIONE	PROGETT. Acquerello	B33C22000090006	1	9630717F12	UNA SRL	106.828,32 €
9	PNRR M4-C1- Inv. 1.1 PROGETTAZIONE	PROGETT. NIDO CASA DELLE FATE	B36F22000010006	1	9643246258	GEDIS	117.001,25 €
				2	9630663286	STUDIO TECNICO MASUCCI	
10	PNRR M4-C1- Inv. 1.1 PROGETTAZIONE	PALESTRA CAMPI	B35E22000310006	1	96136066A3	TONELLI INGEGNERIA	114.519,08 €

5.4.1 Introduzione

Piano Integrato Attività Organizzativa - P.I.A.O.

Il PIAO è un nuovo adempimento semplificato per le pubbliche amministrazioni. È stato introdotto all'articolo 6 del decreto legge n. 80/2021, "Misure urgenti per il rafforzamento della capacità amministrativa delle pubbliche amministrazioni funzionali all'attuazione del Piano nazionale di ripresa e resilienza (PNRR) e per l'efficienza della giustizia", il cosiddetto "Decreto Reclutamento" convertito dalla legge 6 agosto 2021, n. 113. Si stabilisce che le amministrazioni con più di 50 dipendenti (esclusi gli istituti scolastici) debbano riunire in quest'unico atto tutta la programmazione, finora inserita in piani differenti, e relativa a: gestione delle risorse umane, organizzazione dei dipendenti nei vari uffici, formazione e modalità di prevenzione della corruzione.

Il PIAO ha durata triennale, ma viene aggiornato annualmente. Definisce:

- gli obiettivi programmatici e strategici della performance;
- la strategia di gestione del capitale umano e di sviluppo organizzativo, anche mediante il ricorso al lavoro agile, e gli obiettivi formativi annuali e pluriennali, finalizzati
 - al raggiungimento della completa alfabetizzazione digitale
 - allo sviluppo delle conoscenze tecniche e delle competenze trasversali e manageriali
 - e all'accrescimento culturale e dei titoli di studio del personale correlati all'ambito d'impiego e alla progressione di carriera del personale;
- gli strumenti e gli obiettivi del reclutamento di nuove risorse e della valorizzazione delle risorse interne, prevedendo, oltre alle forme di reclutamento ordinario, la percentuale di posizioni disponibili nei limiti stabiliti dalla legge destinata alle progressioni di carriera del personale;
- gli strumenti e le fasi per giungere alla piena trasparenza dell'attività e dell'organizzazione amministrativa nonché per raggiungere gli obiettivi in materia di anticorruzione;
- l'elenco delle procedure da semplificare e reingegnerizzare ogni anno, anche mediante il ricorso alla tecnologia e sulla base della consultazione degli utenti, nonché la pianificazione delle attività;
- le modalità e le azioni finalizzate a realizzare la piena accessibilità alle amministrazioni, fisica e digitale, da parte dei cittadini ultrasessantacinquenni e dei cittadini con disabilità;
- e le modalità e le azioni finalizzate al pieno rispetto della parità di genere, anche con riguardo alla composizione delle commissioni esaminatrici dei concorsi.

Il Piano definisce, infine, le modalità di monitoraggio degli esiti, con cadenza periodica, inclusi gli impatti sugli utenti, anche attraverso rilevazioni della soddisfazione dell'utenza mediante gli strumenti.

Il 2 dicembre 2021 è arrivato il via libera della Conferenza Unificata al decreto del ministro per la Pubblica amministrazione, Renato Brunetta, con cui si definisce il contenuto del PIAO.

Il 29 dicembre 2021 il Consiglio dei ministri approva, su proposta del presidente del Consiglio Draghi e del ministro Brunetta, lo schema di Decreto del Presidente della Repubblica che individua e abroga gli adempimenti relativi ai piani, diversi da quelli economico-finanziari, che saranno assorbiti dal PIAO. Lo schema di Dpr aveva cominciato il proprio iter subito dopo l'approvazione del PIAO: l'articolo 1 abroga le disposizioni che vengono sostituite dal PIAO e l'articolo 2 modifica, puntualmente, i casi in cui non era possibile procedere con l'abrogazione, ma per adattamenti. Dopo l'approvazione in Conferenza Unificata il 9 febbraio 2022, il testo è stato sottoposto all'esame del Consiglio di Stato, la cui Sezione Consultiva ha rilasciato il 2 marzo 2022 il parere n. 506 in cui, pur esprimendo parere favorevole agli obiettivi di semplificazione del PIAO, vengono posti seri dubbi sulla sua attuazione e si suggeriscono correttivi e integrazioni **all'assetto giuridico e normativo per rendere il PIAO uno strumento operativo**.

L'iter si conclude con l'approvazione in via definitiva in Consiglio dei Ministri, il 26 maggio 2022, e la pubblicazione sulla Gazzetta Ufficiale n. 151/2022 del 30 giugno 2022 del Dpr n. 81, che si compone di 3 articoli:

1. L'articolo 1 dispone la soppressione degli adempimenti assorbiti nel Piao.
2. L'articolo 2 contiene alcune disposizioni di coordinamento, che si rendono necessarie nonostante la nuova qualificazione dell'intervento normativo.
3. L'articolo 3 prevede che il Dipartimento della funzione pubblica e l'Anac (per la disciplina sulla prevenzione della corruzione e per la trasparenza) effettuino una attività di monitoraggio sull'effettiva utilità degli adempimenti richiesti dai piani non inclusi nel Piao, all'esito della quale provvedere alla individuazione di eventuali ulteriori disposizioni incompatibili con la disciplina introdotta.

Inoltre, il 24 giugno 2022, il ministro per la Pubblica amministrazione, **Renato Brunetta** e il ministro dell'Economia, **Daniele Franco**, hanno firmato il decreto ministeriale che definisce i contenuti e lo schema tipo del PIAO, nonché le modalità semplificate per gli enti con meno di 50 dipendenti.

5.4.2 Chi deve adottare il PIAO ed il portale dedicato

Le Pubbliche amministrazioni con più di 50 dipendenti, con la sola esclusione delle scuole di ogni ordine e grado e delle istituzioni educative. Le PA interessate sono quelle dell'articolo 1, comma 2, del Decreto Legislativo 30 marzo 2001, n. 165 (con più di 50 dipendenti):

- tutte le amministrazioni dello Stato;
- le aziende e amministrazioni dello Stato ad ordinamento autonomo, le Regioni, le Province, i Comuni, le Comunità montane, loro consorzi e associazioni;
- gli enti del Servizio sanitario nazionale;
- le istituzioni universitarie;
- gli Istituti autonomi case popolari;
- le Camere di commercio, industria, artigianato e agricoltura e loro associazioni;
- tutti gli Enti pubblici non economici nazionali, regionali e locali, le amministrazioni e le loro aziende;
- l'Agenzia per la rappresentanza negoziale delle pubbliche amministrazioni (ARAN);
- le Agenzie di cui al Decreto Legislativo 30 luglio 1999, n. 300.

Le Amministrazioni fino a 50 dipendenti approveranno, invece, un Piano semplificato secondo lo "schema tipo" fissato dal Dipartimento della funzione pubblica.

Operativo dal 1° luglio il portale (<https://piao.dfp.gov.it/plans>) in cui gli enti potranno inserire i loro Piani integrati di attività e organizzazione e trasmetterli al Dipartimento della Funzione pubblica per la pubblicazione. Per agevolare le amministrazioni nella registrazione dei referenti abilitati a operare sul portale e nel caricamento dei Piani sono disponibili un video tutorial e un servizio di help desk dedicato.

5.4.3 Scadenze

Ora che è entrato a regime, **il PIAO dovrà essere approvato il 31 gennaio di ogni anno** come previsto dal DM 30 giugno 2022, n. 132 mentre art. 8 comma 2 precisa che *“in ogni caso di differimento del termine previsto a legislazione vigente per l'approvazione dei bilanci di previsione, il termine di cui all'articolo 7, comma 1 del presente decreto, è differito di trenta giorni successivi a quello di approvazione dei bilanci”*. Lo stesso dovrà essere pubblicato sul sito istituzionale dell'ente e inviato al Dipartimento della funzione pubblica per la pubblicazione sul portale dedicato.

5.4.4 Gli obiettivi PIAO e quali Piani sostituisce

Con l'introduzione del PIAO si vuole garantire la massima semplificazione, sostenere una visione integrata e complessiva dei diversi assi di programmazione, garantire la qualità e la trasparenza dei servizi per cittadini e imprese e la progressiva reingegnerizzazione dei processi anche in materia di diritto di accesso, nel rispetto del D.Lgs 150/2009 e della Legge 190/2012.

L'articolo 1 del DPR n.81, pubblicato [sulla Gazzetta Ufficiale n. 151/2022](#) del 30 giugno 2022 individua i documenti assorbiti dal PIAO:

- Piano dei Fabbisogni di Personale (PFP) e Piano delle azione concrete (PAC);
- Piano per Razionalizzare l'utilizzo delle Dotazioni Strumentali (PRSD);
- Piano della Performance (PdP);
- Piano di Prevenzione della Corruzione e della Trasparenza (PtPCT);
- Piano Organizzativo del Lavoro Agile (POLA);
- Piano di Azioni Positive (PAP).

5.4.5 Struttura, Contenuti e sanzioni per la mancata adozione del PIAO

Il PIAO è strutturato in quattro sezioni:

1. **Scheda anagrafica dell'amministrazione**, da compilarsi con tutti i dati identificativi dell'amministrazione.
2. **Valore pubblico, performance e anticorruzione**, dove sono definiti i risultati attesi, in termini di obiettivi generali e specifici. Andrà indicato l'elenco delle procedure da semplificare e reingegnerizzare, secondo le misure previste dall'Agenda Semplificazione e, per gli enti interessati dall'Agenda Digitale, secondo gli obiettivi di digitalizzazione ivi previsti. Inoltre, nella sottosezione programmazione-performance, andranno seguite le Linee Guida del Dipartimento della Funzione Pubblica;
3. **Organizzazione e capitale umano**, dove verrà presentato il modello organizzativo adottato dall'Amministrazione o dall'Ente;
4. **Monitoraggio**, dove saranno indicati gli strumenti e le modalità di monitoraggio, insieme alle rilevazioni di soddisfazioni degli utenti e dei responsabili.

Nel PIAO devono essere inclusi:

- l'elenco delle procedure da semplificare e reingegnerizzare ogni anno, anche mediante il ricorso alla tecnologia e sulla base della consultazione degli utenti. Ma anche la pianificazione delle attività inclusa la graduale misurazione dei tempi effettivi di completamento delle procedure effettuata attraverso strumenti automatizzati;
- le modalità e le azioni finalizzate a realizzare la piena accessibilità alle amministrazioni, fisica e digitale, da parte dei cittadini ultrasessantacinquenni e dei cittadini con disabilità;
- le modalità e le azioni finalizzate al pieno rispetto della parità di genere, anche con riguardo alla composizione delle commissioni esaminatrici dei concorsi.

Se il PIAO è omesso o assente saranno applicate le sanzioni di cui all'art. 10, comma 5, del D.Lgs 150/2009, che prevedono:

- divieto di erogazione della retribuzione di risultato ai dirigenti che risulteranno avere concorso alla mancata adozione del PIAO;
- divieto di assumere e affidare incarichi di consulenza o di collaborazione comunque denominati.

Si aggiunge anche la sanzione amministrativa da 1.000 a 10.000 euro prevista dall'articolo 19, comma 5, lettera b), del d.l. 90/2014, riferita alla mancata approvazione della programmazione anticorruzione.

5.4.6 P.I.A.O. con piu' di 50 dipendenti

Il PIAO con più di 50 dipendenti è strutturato in quattro sezioni, a loro volta articolate in sottosezioni di programmazione, riferite a specifici ambiti di attività. A definire lo schema tipo è l'intesa avvenuta il 2 dicembre 2021, in Conferenza Unificata e questa pratica guida allegata al Decreto 30 giugno 2022, n. 132. Le sezioni sono:

1. **scheda anagrafica dell'amministrazione**, da compilarsi con tutti i dati identificativi dell'amministrazione;
2. **valore pubblico, performance e anticorruzione**, dove sono definiti i risultati attesi, in termini di obiettivi generali e specifici. Andrà indicato l'elenco delle procedure da semplificare e reingegnerizzare, secondo le misure previste dall'Agenda Semplificazione e per gli enti interessati dall'Agenda Digitale, secondo gli obiettivi di digitalizzazione ivi previsti. Inoltre, nella sottosezione programmazione-performance, andranno seguite le Linee Guida del Dipartimento della Funzione Pubblica;
3. **organizzazione e capitale umano**, dove verrà presentato il modello organizzativo adottato dall'Amministrazione o dall'Ente;
4. **monitoraggio**, dove saranno indicati gli strumenti e le modalità di monitoraggio, insieme alle rilevazioni di soddisfazioni degli utenti e dei responsabili.

Il Comune di Rocca di Papa con deliberazione di G.C. n. 65 del 16/05/2024 ha adottato il Piano Integrato di attività e organizzazione, corredato dei relativi allegati, per il periodo 2024 - 2026.

Il piano 2025/2027 verrà redatto ed approvato quale atto successivo e correlato al bilancio di previsione 2025-2026-2027.